



## INFORMACION Y CONTROL DE PUBLICACIONES, S.A.

Velázquez, 46, 1º Drcha - Tel. 91 435 00 32 Fax 91 435 96 05 - 28001 - MADRID  
Av. Diagonal 497, 5a planta - Tel 93 439 24 18 Fax 93 419 25 34 - 08029 - BARCELONA

**Título:** DIARIDETERRASSA.COM  
**URL Primaria:** http://www.diarideterrassa.com  
**Editor:** Edicions Diari de Terrassa, S.L.  
**Domicilio:** Puig Novell 14, bajos  
**Ciudad:** 08221 TERRASSA  
**Teléfono:**  
**Fax:**  
**E-mail:**  
**Clasificación:** Noticias e Información  
**Sub-Clasificación:** Noticias globales y actualidad

# Diari de Terrassa

### 1. Cifras totales y promedios (Nacional e Internacional)

MES - AÑO	NAVEGADORES UNICOS	VISITAS	PAGINAS
Octubre - 2022	151.056	362.611	573.043
<b>PROMEDIO DIARIO</b>	<b>9.764</b>	<b>11.697</b>	<b>18.485</b>
<b>PROMEDIO LUNES-VIERNES</b>	10.329	12.464	19.929
<b>PROMEDIO SABADO-DOMINGO</b>	8.577	10.087	15.454
<b>PAGINAS / VISITAS</b>	1,58		
<b>DURACION MEDIA VISITAS</b>	0:01:02		
<b>DURACION MEDIA PAGINAS</b>	0:01:47		

### 2. Secciones (Nacional e Internacional)

	PAGINAS	%
<b>HOME</b>	112.542	19.64 %
<b>RESTO</b>	460.501	80.36 %

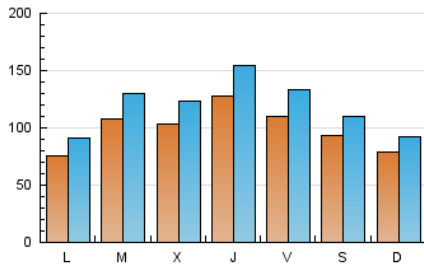
### 3. Por día del mes (Nacional e Internacional)

Día	N. únicos	Visitas	Páginas	Día	N. únicos	Visitas	Páginas	Día	N. únicos	Visitas	Páginas
1	7.742	8.997	14.591	11	8.912	11.012	18.711	21	13.717	16.097	23.886
2	8.885	10.375	15.605	12	8.976	10.804	17.380	22	12.148	14.116	20.635
3	9.085	11.086	17.279	13	8.464	10.215	17.100	23	9.932	11.689	16.445
4	12.509	15.243	23.886	14	7.931	9.569	15.521	24	8.425	9.920	16.468
5	9.573	11.392	18.457	15	6.532	7.656	12.657	25	11.081	13.182	20.471
6	12.044	15.139	24.904	16	5.710	6.688	10.342	26	10.658	12.551	19.854
7	12.407	15.965	27.901	17	6.577	7.992	14.251	27	16.347	19.848	28.682
8	12.718	15.471	24.937	18	10.407	12.526	21.020	28	9.804	11.507	17.764
9	7.070	8.324	13.083	19	12.276	14.728	22.194	29	7.458	8.717	13.516
10	6.698	8.228	14.951	20	14.219	16.646	24.528	30	7.575	8.838	12.728
								31	6.807	8.090	13.296

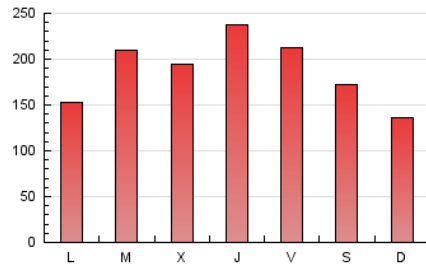
4. Gráficas (Nacional e Internacional)

4.1 Por día de la semana (promedio)

N. únicos / Visitas (x 100)

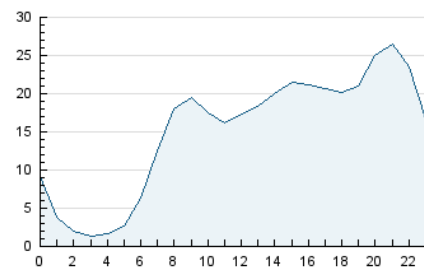


Páginas (x 100)

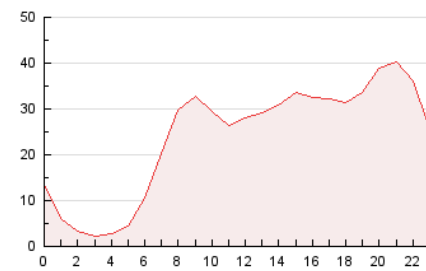


4.2 Por franja horaria (promedio)

Visitas\_ (x 1000)

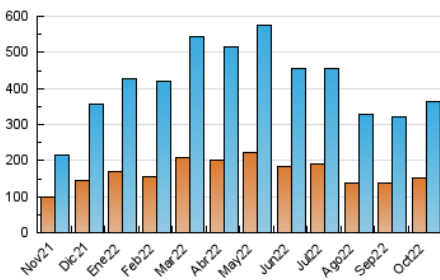


Páginas (x 1000)

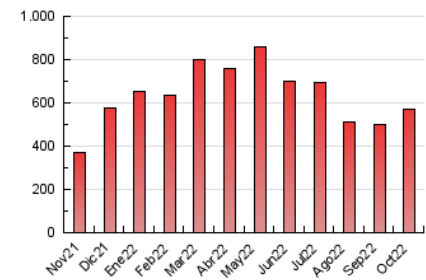


4.3 Por meses

N. únicos / Visitas (x 1000)



Páginas (x 1000)





## INFORMACION Y CONTROL DE PUBLICACIONES, S.A.

Velázquez, 46, 1º Drcha - Tel. 91 435 00 32 Fax 91 435 96 05 - 28001 - MADRID  
 Av. Diagonal 497, 5a planta - Tel 93 439 24 18 Fax 93 419 25 34 - 08029 - BARCELONA

### Anexo - Tráfico Nacional

**Título:** DIARIDETERRASSA.COM  
**URL Primaria:** http://www.diarideterrassa.com  
**Editor:** Edicions Diari de Terrassa, S.L.  
**Domicilio:** Puig Novell 14, bajos  
**Ciudad:** 08221 TERRASSA  
**Teléfono:**  
**Fax:**  
**E-mail:**  
**Clasificación:** Noticias e Información  
**Sub-Clasificación:** Noticias globales y actualidad

# Diari de Terrassa

#### 1. Cifras totales y promedios (Nacional)

MES - AÑO	NAVEGADORES UNICOS	VISITAS	PAGINAS
Octubre - 2022	145.236	354.841	561.675
<b>PROMEDIO DIARIO</b>	<b>9.535</b>	<b>11.446</b>	<b>18.119</b>
<b>PROMEDIO LUNES-VIERNES</b>	<b>10.086</b>	<b>12.199</b>	<b>19.544</b>
<b>PROMEDIO SABADO-DOMINGO</b>	<b>8.378</b>	<b>9.866</b>	<b>15.125</b>
<b>PAGINAS / VISITAS</b>	<b>1,58</b>		
<b>DURACION MEDIA VISITAS</b>	<b>0:01:02</b>		
<b>DURACION MEDIA PAGINAS</b>	<b>0:01:47</b>		

#### 2. Secciones (Nacional)

	PAGINAS	%
<b>HOME</b>	110.464	19.67 %
<b>RESTO</b>	451.211	80.33 %

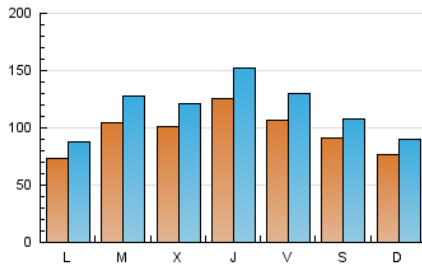
#### 3. Por día del mes (Nacional)

Día	N. únicos	Visitas	Páginas	Día	N. únicos	Visitas	Páginas	Día	N. únicos	Visitas	Páginas
1	7.584	8.820	14.360	11	8.681	10.775	18.389	21	13.476	15.826	23.566
2	8.755	10.210	15.385	12	8.741	10.535	17.014	22	11.888	13.865	20.312
3	8.864	10.876	17.010	13	8.257	9.985	16.766	23	9.759	11.476	16.168
4	12.287	14.996	23.520	14	7.715	9.356	15.179	24	8.229	9.695	16.173
5	9.365	11.151	18.154	15	6.331	7.431	12.321	25	10.850	12.907	20.095
6	11.787	14.819	24.365	16	5.538	6.503	10.096	26	10.407	12.251	19.437
7	11.986	15.507	26.799	17	6.394	7.788	13.996	27	16.062	19.542	28.219
8	12.395	15.104	24.232	18	10.159	12.284	20.716	28	9.557	11.251	17.429
9	6.909	8.144	12.810	19	12.050	14.495	21.915	29	7.251	8.489	13.201
10	6.354	7.859	14.450	20	13.958	16.379	24.186	30	7.370	8.616	12.367
								31	6.631	7.906	13.045

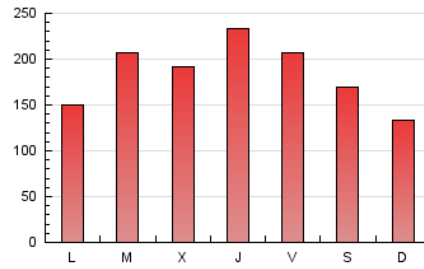
#### 4. Gráficas (Nacional)

##### 4.1 Por día de la semana (promedio)

N. únicos / Visitas (x 100)

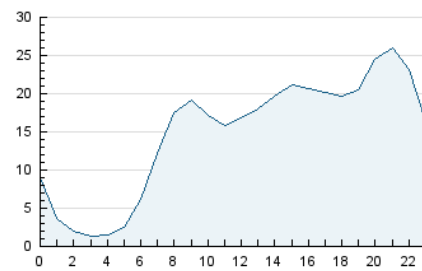


Páginas (x 100)

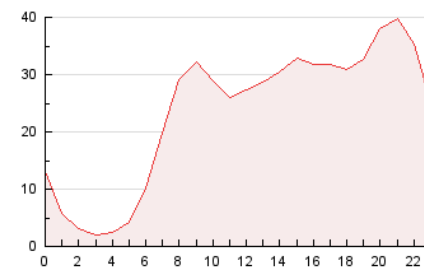


##### 4.2 Por franja horaria (promedio)

Visitas\_ (x 1000)

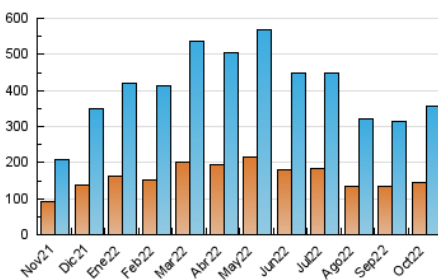


Páginas (x 1000)

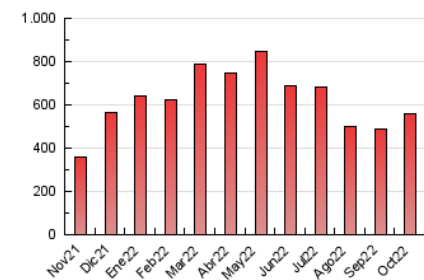


##### 4.3 Por meses

N. únicos / Visitas (x 1000)



Páginas (x 1000)



## 5. Observaciones

Este Medio Electrónico de Comunicación ha sido medido por la herramienta Google Analytics de Google (Universal Analytics)

## 6. Definiciones básicas (Para más información ver Normas Técnicas para el Control de los Medios Electrónicos de Comunicación)

### Página Vista:

Conjunto de ficheros enviado a un usuario como resultado de una petición del mismo recibida por el servidor. Cuando la página está formada por varios marcos (frames), el conjunto de los mismos tendrá, a efectos de cómputo, la consideración de una página unitaria.

### Visita:

Una secuencia ininterrumpida de páginas servidas a un usuario válido. Si dicho usuario no realiza peticiones de páginas en un periodo de tiempo (30 min) la siguiente petición constituirá el inicio de una nueva visita.

### Navegador Único:

Total de combinaciones únicas de una dirección IP y un identificador adicional. Los medios pueden utilizar cookies o el Identificador de Alta de registro.

### Duración Página Vista:

Tiempo acumulado en segundos de todas las páginas vistas (en visitas de dos o más páginas vistas), dividido por el número total de páginas vistas.

### Duración Visita:

Tiempo en segundos de todas las visitas de dos o más páginas vistas, dividido por el número total de visitas de dos o más páginas vistas.

### Tráfico nacional:

Audiencia/difusión correspondiente a España medida en base a los datos de las direcciones IP registradas por el sistema de medición.

## 7. Opinión

De OJDinteractiva, la división de INFORMACIÓN Y CONTROL DE PUBLICACIONES S.A.:

Hemos examinado la información facilitada por el editor del medio electrónico para el periodo que comprende la presente certificación.

Nuestro examen se ha realizado de acuerdo con las normas y procedimientos establecidos en las Normas Técnicas para el Control de los Medios Electrónicos de Comunicación.

En nuestra opinión, la presente acta presenta razonablemente la difusión/audiencia registrada por este medio electrónico.

### ADVERTENCIA:

El trabajo de OJDinteractiva, la división de INFORMACIÓN Y CONTROL DE PUBLICACIONES S.A (INTROL) se limita a la realización de pruebas para la revisión de los datos de recuento suministrados por el editor con la finalidad de expresar una opinión sobre la razonabilidad de dichos datos de acuerdo con las Normas Técnicas para el control de los MEC. Por tanto, INTROL no acepta responsabilidad alguna por las inexactitudes o errores que puedan existir en los datos de recuento. Tampoco acepta ninguna responsabilidad por la falsedad en los datos de recuento recibidos del editor, ni por otros datos de medición que no están incluidos en el análisis.

Noviembre - 2022

OJDinteractiva