



## INFORMACION Y CONTROL DE PUBLICACIONES, S.A.

Velázquez, 46, 1º Drcha - Tel. 91 435 00 32 Fax 91 435 96 05 - 28001 - MADRID  
Av. Diagonal 497, 5a planta - Tel 93 439 24 18 Fax 93 419 25 34 - 08029 - BARCELONA

**Título:** XCATALUNYA.CAT  
**URL Primaria:** https://www.xcatalunya.cat  
**Editor:** Digital Toginama, S.L.  
**Domicilio:** Riu Güell 4B  
**Ciudad:** 17001 GERONA  
**Teléfono:**  
**Fax:**  
**E-mail:**  
**Clasificación:** Noticias e Información  
**Sub-Clasificación:** Noticias globales y actualidad



### 1. Cifras totales y promedios (Nacional e Internacional)

MES - AÑO	NAVEGADORES UNICOS	VISITAS	PAGINAS
Diciembre - 2021	493.353	2.159.966	2.794.556
<b>PROMEDIO DIARIO</b>	<b>55.312</b>	<b>69.676</b>	<b>90.147</b>
<b>PROMEDIO LUNES-VIERNES</b>	53.668	67.085	86.394
<b>PROMEDIO SABADO-DOMINGO</b>	60.039	77.128	100.936
<b>PAGINAS / VISITAS</b>	1,29		
<b>DURACION MEDIA VISITAS</b>	0:01:13		
<b>DURACION MEDIA PAGINAS</b>	0:04:09		

### 2. Secciones (Nacional e Internacional)

	PAGINAS	%
<b>HOME</b>	12.293	0.44 %
<b>RESTO</b>	2.782.263	99.56 %

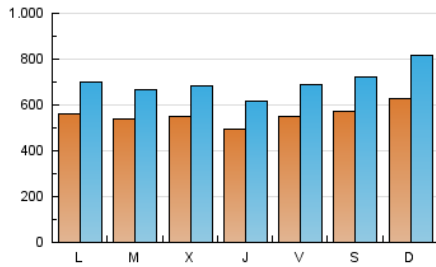
### 3. Por día del mes (Nacional e Internacional)

Día	N. únicos	Visitas	Páginas	Día	N. únicos	Visitas	Páginas	Día	N. únicos	Visitas	Páginas
1	76.562	98.421	129.311	11	52.674	66.319	86.788	21	41.802	48.951	59.774
2	70.847	93.780	126.182	12	64.551	85.634	113.404	22	50.350	57.396	66.427
3	79.666	103.729	144.309	13	61.647	79.658	106.530	23	34.911	40.374	47.301
4	58.418	70.685	90.919	14	57.506	72.774	94.887	24	28.333	33.899	39.701
5	59.044	75.684	97.496	15	69.900	94.822	128.867	25	44.062	54.747	68.009
6	51.160	64.598	83.359	16	52.893	63.746	79.001	26	47.225	59.366	73.782
7	42.844	51.908	65.502	17	53.152	63.100	77.294	27	54.306	67.886	85.814
8	31.587	38.866	47.735	18	74.103	98.224	132.300	28	74.101	93.285	115.963
9	66.244	85.433	114.777	19	80.237	106.363	144.791	29	45.972	53.411	65.905
10	82.126	106.091	146.833	20	56.648	68.491	87.000	30	21.105	25.150	30.412
								31	30.706	37.175	44.183

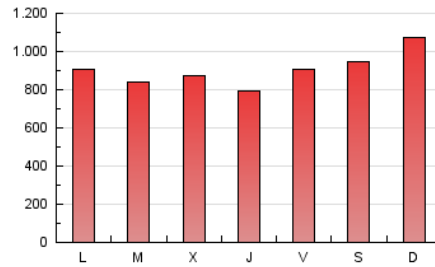
4. Gráficas (Nacional e Internacional)

4.1 Por día de la semana (promedio)

N. únicos / Visitas (x 100)

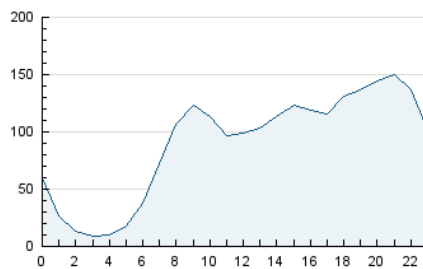


Páginas (x 100)

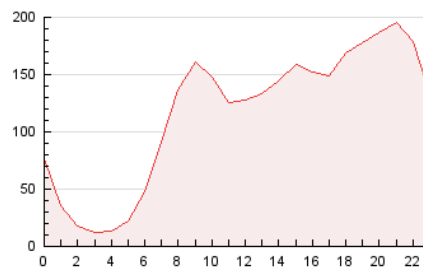


4.2 Por franja horaria (promedio)

Visitas\_ (x 1000)

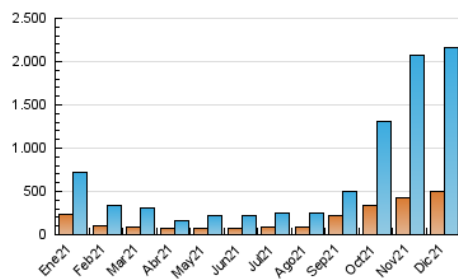


Páginas (x 1000)

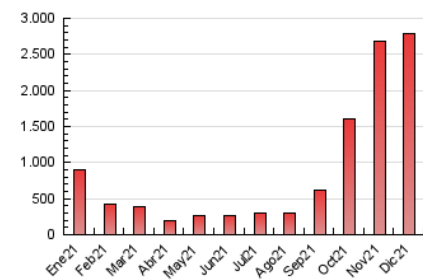


4.3 Por meses

N. únicos / Visitas (x 1000)



Páginas (x 1000)





## INFORMACION Y CONTROL DE PUBLICACIONES, S.A.

Velázquez, 46, 1º Drcha - Tel. 91 435 00 32 Fax 91 435 96 05 - 28001 - MADRID  
 Av. Diagonal 497, 5a planta - Tel 93 439 24 18 Fax 93 419 25 34 - 08029 - BARCELONA

### Anexo - Tráfico Nacional

**Título:** XCATALUNYA.CAT  
**URL Primaria:** https://www.xcatalunya.cat  
**Editor:** Digital Toginama, S.L.  
**Domicilio:** Riu Güell 4B  
**Ciudad:** 17001 GERONA  
**Teléfono:**  
**Fax:**  
**E-mail:**  
**Clasificación:** Noticias e Información  
**Sub-Clasificación:** Noticias globales y actualidad



#### 1. Cifras totales y promedios (Nacional)

MES - AÑO	NAVEGADORES UNICOS	VISITAS	PAGINAS
Diciembre - 2021	485.115	2.124.754	2.749.476
<b>PROMEDIO DIARIO</b>	<b>54.403</b>	<b>68.540</b>	<b>88.693</b>
<b>PROMEDIO LUNES-VIERNES</b>	<b>52.772</b>	<b>66.006</b>	<b>85.026</b>
<b>PROMEDIO SABADO-DOMINGO</b>	<b>59.094</b>	<b>75.826</b>	<b>99.235</b>
<b>PAGINAS / VISITAS</b>	<b>1,29</b>		
<b>DURACION MEDIA VISITAS</b>	<b>0:01:13</b>		
<b>DURACION MEDIA PAGINAS</b>	<b>0:04:09</b>		

#### 2. Secciones (Nacional)

	PAGINAS	%
<b>HOME</b>	11.888	0.43 %
<b>RESTO</b>	2.737.588	99.57 %

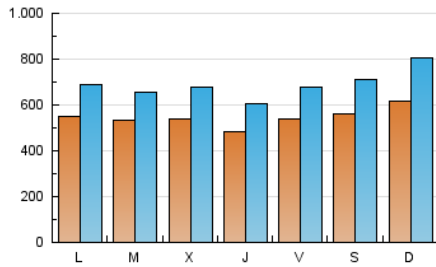
#### 3. Por día del mes (Nacional)

Día	N. únicos	Visitas	Páginas	Día	N. únicos	Visitas	Páginas	Día	N. únicos	Visitas	Páginas
1	75.452	97.095	127.622	11	51.720	65.021	85.109	21	41.081	48.178	58.828
2	69.554	92.423	124.363	12	63.527	84.310	111.681	22	49.719	56.744	65.644
3	78.257	102.068	142.075	13	60.677	78.482	104.972	23	34.430	39.800	46.611
4	57.211	69.108	88.862	14	56.704	71.626	93.396	24	27.893	33.347	39.027
5	57.867	73.940	95.282	15	69.083	93.649	127.330	25	43.442	54.036	67.081
6	49.921	63.011	81.378	16	51.959	62.650	77.659	26	46.583	58.452	72.629
7	41.861	50.694	63.966	17	52.385	62.272	76.323	27	53.310	66.825	84.439
8	30.921	38.064	46.779	18	73.150	96.928	130.544	28	72.913	91.875	114.210
9	65.256	84.078	113.051	19	79.251	104.810	142.691	29	45.115	52.433	64.713
10	80.757	104.418	144.599	20	55.698	67.315	85.517	30	20.614	24.574	29.719
								31	30.191	36.528	43.376

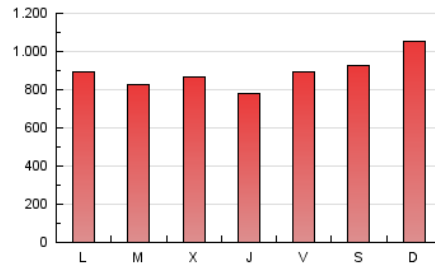
#### 4. Gráficas (Nacional)

##### 4.1 Por día de la semana (promedio)

N. únicos / Visitas (x 100)

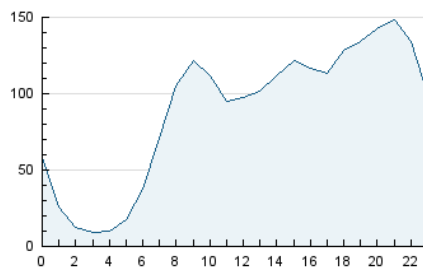


Páginas (x 100)

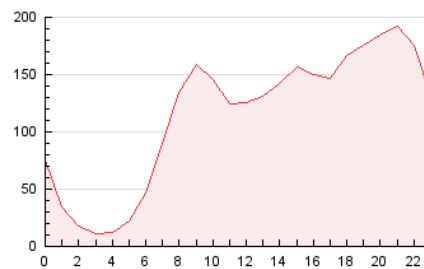


##### 4.2 Por franja horaria (promedio)

Visitas\_ (x 1000)

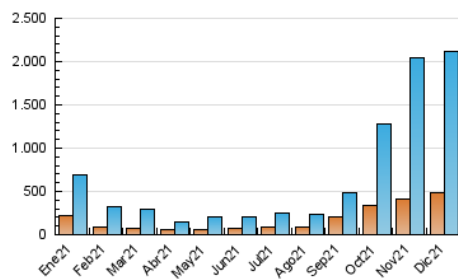


Páginas (x 1000)

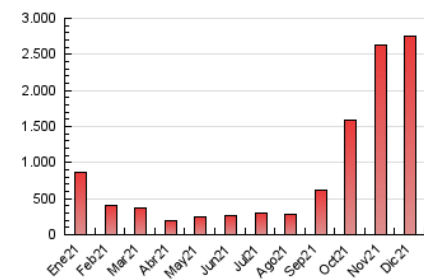


##### 4.3 Por meses

N. únicos / Visitas (x 1000)



Páginas (x 1000)



## 5. Observaciones

Este Medio Electrónico de Comunicación ha sido medido por la herramienta Google Analytics de Google

## 6. Definiciones básicas (Para más información ver Normas Técnicas para el Control de los Medios Electrónicos de Comunicación)

### Página Vista:

Conjunto de ficheros enviado a un usuario como resultado de una petición del mismo recibida por el servidor. Cuando la página está formada por varios marcos (frames), el conjunto de los mismos tendrá, a efectos de cómputo, la consideración de una página unitaria.

### Visita:

Una secuencia ininterrumpida de páginas servidas a un usuario válido. Si dicho usuario no realiza peticiones de páginas en un periodo de tiempo (30 min) la siguiente petición constituirá el inicio de una nueva visita.

### Navegador Único:

Total de combinaciones únicas de una dirección IP y un identificador adicional. Los medios pueden utilizar cookies o el Identificador de Alta de registro.

### Duración Página Vista:

Tiempo acumulado en segundos de todas las páginas vistas (en visitas de dos o más páginas vistas), dividido por el número total de páginas vistas.

### Duración Visita:

Tiempo en segundos de todas las visitas de dos o más páginas vistas, dividido por el número total de visitas de dos o más páginas vistas.

### Tráfico nacional:

Audiencia/difusión correspondiente a España medida en base a los datos de las direcciones IP registradas por el sistema de medición.

## 7. Opinión

De OJDinteractiva, la división de INFORMACIÓN Y CONTROL DE PUBLICACIONES S.A.:

Hemos examinado la información facilitada por el editor del medio electrónico para el periodo que comprende la presente certificación.

Nuestro examen se ha realizado de acuerdo con las normas y procedimientos establecidos en las Normas Técnicas para el Control de los Medios Electrónicos de Comunicación.

En nuestra opinión, la presente acta presenta razonablemente la difusión/audiencia registrada por este medio electrónico.

### ADVERTENCIA:

El trabajo de OJDinteractiva, la división de INFORMACIÓN Y CONTROL DE PUBLICACIONES S.A (INTROL) se limita a la realización de pruebas para la revisión de los datos de recuento suministrados por el editor con la finalidad de expresar una opinión sobre la razonabilidad de dichos datos de acuerdo con las Normas Técnicas para el control de los MEC. Por tanto, INTROL no acepta responsabilidad alguna por las inexactitudes o errores que puedan existir en los datos de recuento. Tampoco acepta ninguna responsabilidad por la falsedad en los datos de recuento recibidos del editor, ni por otros datos de medición que no están incluidos en el análisis.

- 2021

OJDinteractiva