



## INFORMACION Y CONTROL DE PUBLICACIONES, S.A.

Velázquez, 46, 1º Drcha - Tel. 91 435 00 32 Fax 91 435 96 05 - 28001 - MADRID  
Av. Diagonal 497, 5a planta - Tel 93 439 24 18 Fax 93 419 25 34 - 08029 - BARCELONA

**Título:** XCATALUNYA.CAT  
**URL Primaria:** https://www.xcatalunya.cat  
**Editor:** Digital Toginama, S.L.  
**Domicilio:** Riu Güell 4B  
**Ciudad:** 17001 GERONA  
**Teléfono:**  
**Fax:**  
**E-mail:**  
**Clasificación:** Noticias e Información  
**Sub-Clasificación:** Noticias globales y actualidad



### 1. Cifras totales y promedios (Nacional e Internacional)

MES - AÑO	NAVEGADORES UNICOS	VISITAS	PAGINAS
Octubre - 2021	341.894	1.304.693	1.610.755
<b>PROMEDIO DIARIO</b>	<b>35.347</b>	<b>42.087</b>	<b>51.960</b>
<b>PROMEDIO LUNES-VIERNES</b>	35.927	43.046	53.544
<b>PROMEDIO SABADO-DOMINGO</b>	34.130	40.073	48.632
<b>PAGINAS / VISITAS</b>	1,23		
<b>DURACION MEDIA VISITAS</b>	0:00:55		
<b>DURACION MEDIA PAGINAS</b>	0:03:56		

### 2. Secciones (Nacional e Internacional)

	PAGINAS	%
<b>HOME</b>	8.439	0.52 %
<b>RESTO</b>	1.602.316	99.48 %

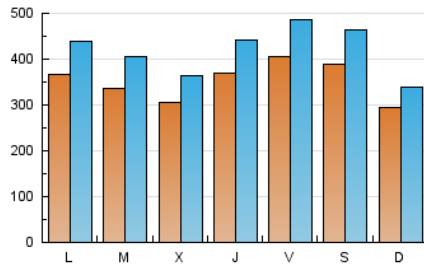
### 3. Por día del mes (Nacional e Internacional)

Día	N. únicos	Visitas	Páginas	Día	N. únicos	Visitas	Páginas	Día	N. únicos	Visitas	Páginas
1	56.054	67.610	84.308	11	51.831	60.837	73.555	21	25.480	29.409	34.484
2	56.986	69.615	84.665	12	48.992	58.872	76.057	22	15.950	17.530	20.423
3	38.566	45.316	54.685	13	27.146	31.664	37.865	23	16.775	18.702	21.533
4	33.512	39.554	47.646	14	48.040	56.420	67.485	24	21.175	24.225	28.516
5	32.430	38.758	46.924	15	50.812	58.023	73.022	25	27.004	31.860	38.884
6	29.861	35.857	43.299	16	28.986	33.999	41.386	26	35.935	44.566	56.222
7	25.976	29.881	35.705	17	31.799	36.286	43.622	27	51.377	62.213	81.308
8	18.115	20.579	24.291	18	34.533	43.445	54.687	28	48.283	61.431	79.652
9	40.430	48.424	58.174	19	17.283	19.584	23.481	29	61.963	79.668	105.916
10	29.327	33.170	40.222	20	13.887	16.200	19.217	30	50.970	61.078	77.267
								31	26.286	29.917	36.254

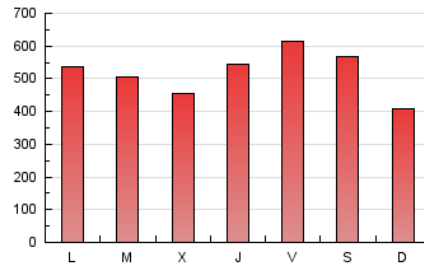
4. Gráficas (Nacional e Internacional)

4.1 Por día de la semana (promedio)

N. únicos / Visitas (x 100)

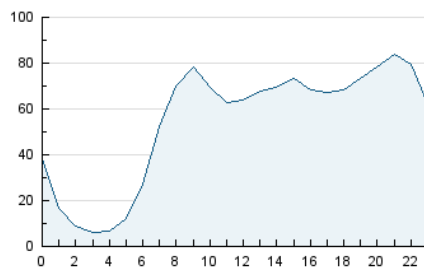


Páginas (x 100)

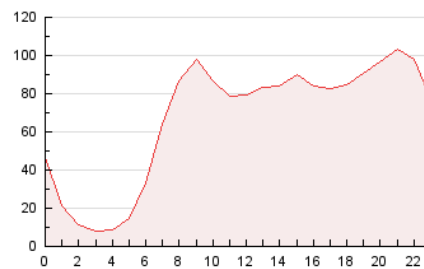


4.2 Por franja horaria (promedio)

Visitas (x 1000)

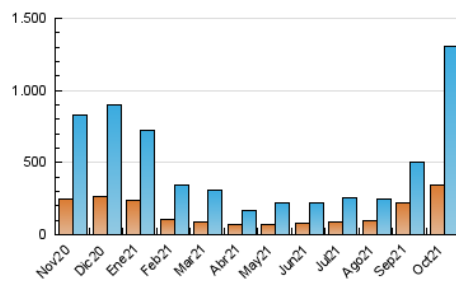


Páginas (x 1000)

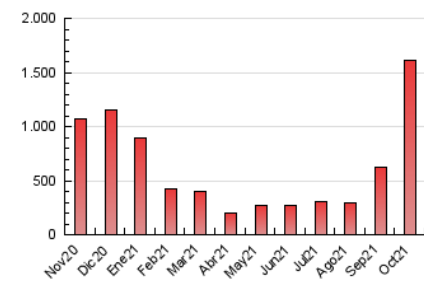


4.3 Por meses

N. únicos / Visitas (x 1000)



Páginas (x 1000)





## INFORMACION Y CONTROL DE PUBLICACIONES, S.A.

Velázquez, 46, 1º Drcha - Tel. 91 435 00 32 Fax 91 435 96 05 - 28001 - MADRID  
Av. Diagonal 497, 5a planta - Tel 93 439 24 18 Fax 93 419 25 34 - 08029 - BARCELONA

### Anexo - Tráfico Nacional

**Título:** XCATALUNYA.CAT  
**URL Primaria:** https://www.xcatalunya.cat  
**Editor:** Digital Toginama, S.L.  
**Domicilio:** Riu Güell 4B  
**Ciudad:** 17001 GERONA  
**Teléfono:**  
**Fax:**  
**E-mail:**  
**Clasificación:** Noticias e Información  
**Sub-Clasificación:** Noticias globales y actualidad



#### 1. Cifras totales y promedios (Nacional)

MES - AÑO	NAVEGADORES UNICOS	VISITAS	PAGINAS
Octubre - 2021	335.948	1.286.697	1.588.492
<b>PROMEDIO DIARIO</b>	<b>34.854</b>	<b>41.506</b>	<b>51.242</b>
<b>PROMEDIO LUNES-VIERNES</b>	<b>35.441</b>	<b>42.473</b>	<b>52.832</b>
<b>PROMEDIO SABADO-DOMINGO</b>	<b>33.621</b>	<b>39.476</b>	<b>47.902</b>
<b>PAGINAS / VISITAS</b>	<b>1,23</b>		
<b>DURACION MEDIA VISITAS</b>	<b>0:00:55</b>		
<b>DURACION MEDIA PAGINAS</b>	<b>0:03:56</b>		

#### 2. Secciones (Nacional)

	PAGINAS	%
<b>HOME</b>	8.182	0.52 %
<b>RESTO</b>	1.580.310	99.48 %

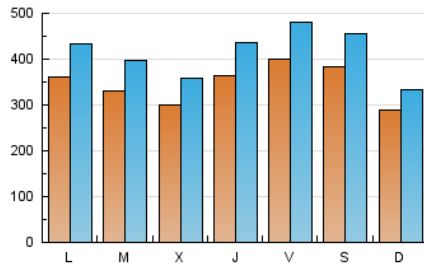
#### 3. Por día del mes (Nacional)

Día	N. únicos	Visitas	Páginas	Día	N. únicos	Visitas	Páginas	Día	N. únicos	Visitas	Páginas
1	55.350	66.788	83.265	11	51.189	60.081	72.623	21	25.148	29.024	34.016
2	56.232	68.642	83.494	12	48.280	58.037	74.988	22	15.726	17.304	20.153
3	38.031	44.664	53.869	13	26.739	31.174	37.268	23	16.501	18.421	21.190
4	33.087	39.075	47.066	14	47.498	55.764	66.665	24	20.839	23.892	28.131
5	31.996	38.238	46.284	15	50.277	57.393	72.259	25	26.577	31.344	38.265
6	29.389	35.344	42.688	16	28.487	33.470	40.729	26	35.445	44.010	55.520
7	25.653	29.478	35.186	17	31.349	35.761	42.997	27	50.615	61.331	80.214
8	17.856	20.270	23.917	18	34.077	42.892	53.967	28	47.561	60.594	78.597
9	39.851	47.762	57.370	19	16.879	19.154	22.948	29	61.330	78.744	104.735
10	28.817	32.577	39.510	20	13.580	15.902	18.846	30	50.233	60.126	76.067
								31	25.872	29.441	35.665

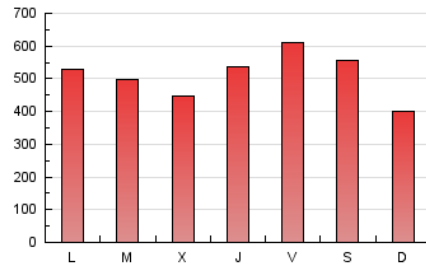
#### 4. Gráficas (Nacional)

##### 4.1 Por día de la semana (promedio)

N. únicos / Visitas (x 100)

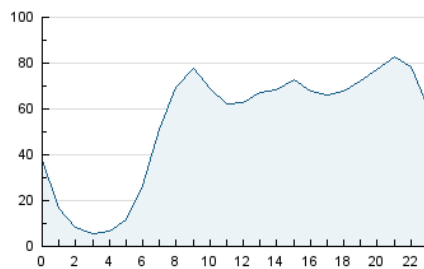


Páginas (x 100)

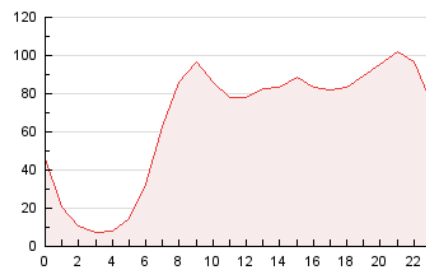


##### 4.2 Por franja horaria (promedio)

Visitas\_ (x 1000)

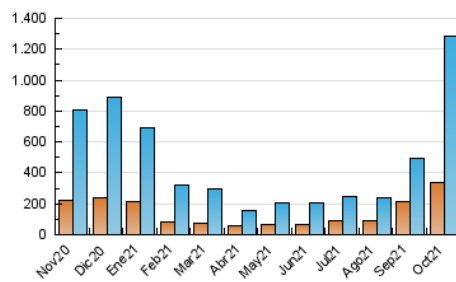


Páginas (x 1000)

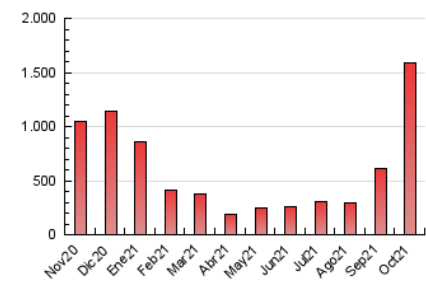


##### 4.3 Por meses

N. únicos / Visitas (x 1000)



Páginas (x 1000)



## 5. Observaciones

Este Medio Electrónico de Comunicación ha sido medido por la herramienta Google Analytics de Google

## 6. Definiciones básicas (Para más información ver Normas Técnicas para el Control de los Medios Electrónicos de Comunicación)

### Página Vista:

Conjunto de ficheros enviado a un usuario como resultado de una petición del mismo recibida por el servidor. Cuando la página está formada por varios marcos (frames), el conjunto de los mismos tendrá, a efectos de cómputo, la consideración de una página unitaria.

### Visita:

Una secuencia ininterrumpida de páginas servidas a un usuario válido. Si dicho usuario no realiza peticiones de páginas en un periodo de tiempo (30 min) la siguiente petición constituirá el inicio de una nueva visita.

### Navegador Único:

Total de combinaciones únicas de una dirección IP y un identificador adicional. Los medios pueden utilizar cookies o el Identificador de Alta de registro.

### Duración Página Vista:

Tiempo acumulado en segundos de todas las páginas vistas (en visitas de dos o más páginas vistas), dividido por el número total de páginas vistas.

### Duración Visita:

Tiempo en segundos de todas las visitas de dos o más páginas vistas, dividido por el número total de visitas de dos o más páginas vistas.

### Tráfico nacional:

Audiencia/difusión correspondiente a España medida en base a los datos de las direcciones IP registradas por el sistema de medición.

## 7. Opinión

De OJDinteractiva, la división de INFORMACIÓN Y CONTROL DE PUBLICACIONES S.A.:

Hemos examinado la información facilitada por el editor del medio electrónico para el periodo que comprende la presente certificación.

Nuestro examen se ha realizado de acuerdo con las normas y procedimientos establecidos en las Normas Técnicas para el Control de los Medios Electrónicos de Comunicación.

En nuestra opinión, la presente acta presenta razonablemente la difusión/audiencia registrada por este medio electrónico.

### ADVERTENCIA:

El trabajo de OJDinteractiva, la división de INFORMACIÓN Y CONTROL DE PUBLICACIONES S.A (INTROL) se limita a la realización de pruebas para la revisión de los datos de recuento suministrados por el editor con la finalidad de expresar una opinión sobre la razonabilidad de dichos datos de acuerdo con las Normas Técnicas para el control de los MEC. Por tanto, INTROL no acepta responsabilidad alguna por las inexactitudes o errores que puedan existir en los datos de recuento. Tampoco acepta ninguna responsabilidad por la falsedad en los datos de recuento recibidos del editor, ni por otros datos de medición que no están incluidos en el análisis.

Noviembre - 2021

OJDinteractiva