



## INFORMACION Y CONTROL DE PUBLICACIONES, S.A.

Velázquez, 46, 1ª Drcha - Tel. 91 435 00 32 Fax 91 435 96 05 - 28001 - MADRID  
Av. Diagonal 497, 5a planta - Tel 93 439 24 18 Fax 93 419 25 34 - 08029 - BARCELONA

**Título:** XCATALUNYA.CAT - CATALA  
**URL Primaria:** https://www.xcatalunya.cat  
**Editor:** Digital Toginama, S.L.  
**Domicilio:** Riu Güell 4B  
**Ciudad:** 17001 GERONA  
**Teléfono:**  
**Fax:**  
**E-mail:**  
**Clasificación:** Noticias e Información  
**Sub-Clasificación:** Noticias globales y actualidad



### 1. Cifras totales y promedios (Nacional e Internacional)

MES - AÑO	NAVEGADORES UNICOS	VISITAS	PAGINAS
Julio - 2023	198.008	548.029	638.858
<b>PROMEDIO DIARIO</b>	<b>15.728</b>	<b>17.678</b>	<b>20.608</b>
<b>PROMEDIO LUNES-VIERNES</b>	15.311	17.159	20.005
<b>PROMEDIO SABADO-DOMINGO</b>	16.602	18.770	21.875
<b>PAGINAS / VISITAS</b>	1,17		
<b>DURACION MEDIA VISITAS</b>	0:01:38		
<b>TIEMPO INTERACCIÓN MEDIO</b>	0:01:41		

### 2. Secciones (Nacional e Internacional)

	PAGINAS	%
<b>HOME</b>	3.819	0.60 %
<b>RESTO</b>	635.039	99.40 %

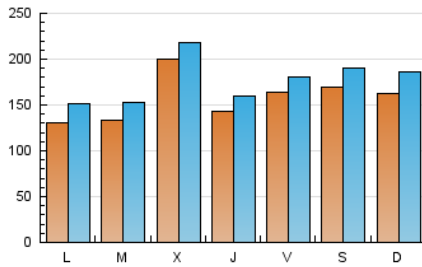
### 3. Por día del mes (Nacional e Internacional)

Día	N. únicos	Visitas	Páginas	Día	N. únicos	Visitas	Páginas	Día	N. únicos	Visitas	Páginas
1	10.656	11.640	13.681	11	11.475	12.724	14.342	21	9.735	10.769	12.412
2	13.036	14.826	17.247	12	9.958	11.366	12.772	22	12.375	13.751	15.908
3	15.398	17.618	20.648	13	15.567	18.023	20.813	23	12.458	14.065	16.852
4	12.775	14.515	16.864	14	27.367	30.159	35.937	24	11.612	13.392	15.639
5	21.366	23.373	27.467	15	34.335	38.661	43.846	25	14.093	16.636	19.481
6	16.911	18.892	22.090	16	18.531	21.497	25.669	26	12.679	15.125	18.043
7	15.206	16.886	19.844	17	13.050	14.754	17.490	27	8.470	9.518	11.132
8	11.091	13.006	15.094	18	15.124	17.212	20.113	28	13.028	14.380	16.712
9	16.339	18.086	21.466	19	35.851	37.512	43.674	29	16.147	17.778	20.743
10	10.738	12.149	13.991	20	16.341	17.565	20.227	30	21.056	24.390	28.239
								31	14.793	17.761	20.422

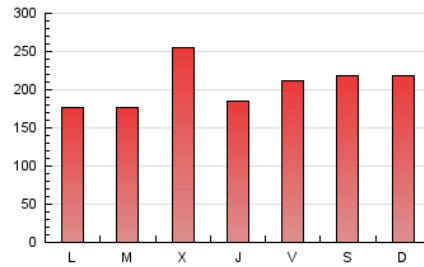
#### 4. Gráficas (Nacional e Internacional)

##### 4.1 Por día de la semana (promedio)

N. únicos / Visitas (x 100)

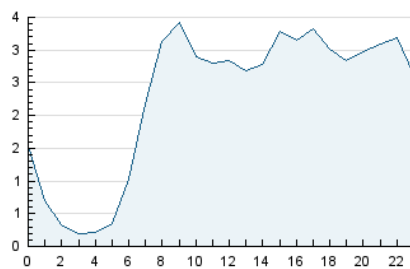


Páginas (x 100)

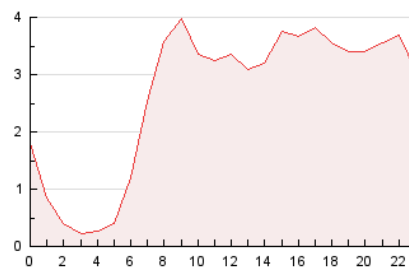


##### 4.2 Por franja horaria (promedio)

Visitas\_ (x 1000)

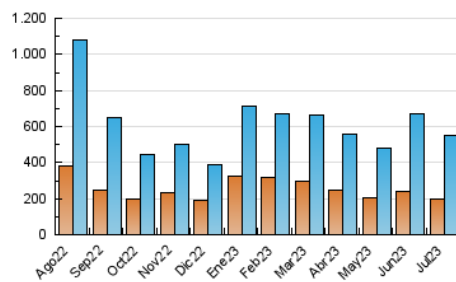


Páginas (x 1000)

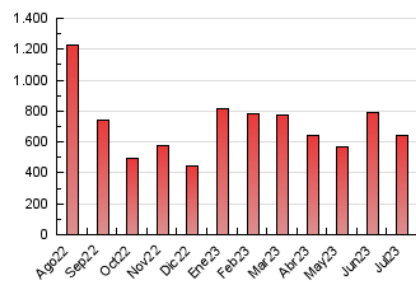


##### 4.3 Por meses

N. únicos / Visitas (x 1000)



Páginas (x 1000)





## INFORMACION Y CONTROL DE PUBLICACIONES, S.A.

Velázquez, 46, 1ª Drcha - Tel. 91 435 00 32 Fax 91 435 96 05 - 28001 - MADRID  
Av. Diagonal 497, 5a planta - Tel 93 439 24 18 Fax 93 419 25 34 - 08029 - BARCELONA

### Anexo - Tráfico Nacional

**Título:** XCATALUNYA.CAT - CATALA  
**URL Primaria:** https://www.xcatalunya.cat  
**Editor:** Digital Tognama, S.L.  
**Domicilio:** Riu Güell 4B  
**Ciudad:** 17001 GERONA  
**Teléfono:**  
**Fax:**  
**E-mail:**  
**Clasificación:** Noticias e Información  
**Sub-Clasificación:** Noticias globales y actualidad



#### 1. Cifras totales y promedios (Nacional)

MES - AÑO	NAVEGADORES UNICOS	VISITAS	PAGINAS
Julio - 2023	190.760	528.368	617.538
<b>PROMEDIO DIARIO</b>	<b>15.114</b>	<b>17.044</b>	<b>19.921</b>
<b>PROMEDIO LUNES-VIERNES</b>	14.734	16.549	19.358
<b>PROMEDIO SABADO-DOMINGO</b>	15.914	18.083	21.103
<b>PAGINAS / VISITAS</b>	1,17		
<b>DURACION MEDIA VISITAS</b>	0:01:39		
<b>TIEMPO INTERACCIÓN MEDIO</b>	0:01:47		

#### 2. Secciones (Nacional)

	PAGINAS	%
<b>HOME</b>	3.500	0.57 %
<b>RESTO</b>	614.038	99.43 %

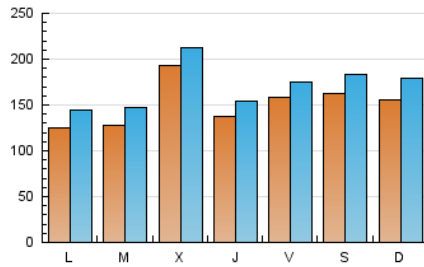
#### 3. Por día del mes (Nacional)

Día	N. únicos	Visitas	Páginas	Día	N. únicos	Visitas	Páginas	Día	N. únicos	Visitas	Páginas
1	10.061	11.013	13.050	11	10.961	12.215	13.742	21	9.169	10.220	11.819
2	12.352	14.203	16.530	12	9.496	10.859	12.263	22	11.823	13.126	15.234
3	14.918	17.081	20.081	13	15.030	17.530	20.220	23	11.768	13.399	16.017
4	12.373	14.071	16.378	14	26.704	29.449	35.172	24	10.825	12.598	14.853
5	20.854	22.846	26.881	15	33.386	37.733	42.912	25	13.479	15.944	18.724
6	16.484	18.451	21.583	16	17.835	20.597	24.754	26	12.015	14.510	17.325
7	14.796	16.451	19.366	17	12.392	14.048	16.780	27	7.923	9.003	10.528
8	10.518	12.437	14.504	18	14.534	16.517	19.438	28	12.412	13.717	16.063
9	15.769	17.510	20.842	19	34.972	36.634	42.693	29	15.420	17.091	19.945
10	10.247	11.569	13.445	20	15.763	16.955	19.591	30	20.207	23.721	27.238
								31	14.062	16.870	19.567

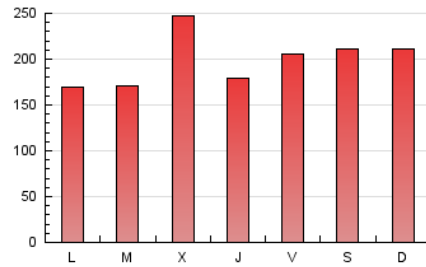
## 4. Gráficas (Nacional)

### 4.1 Por día de la semana (promedio)

N. únicos / Visitas (x 100)

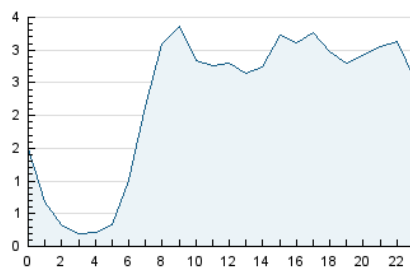


Páginas (x 100)

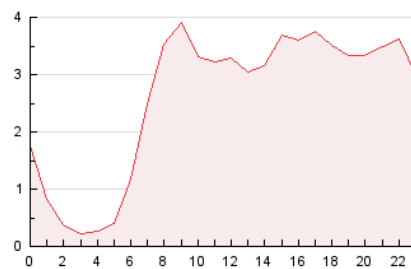


### 4.2 Por franja horaria (promedio)

Visitas\_ (x 1000)

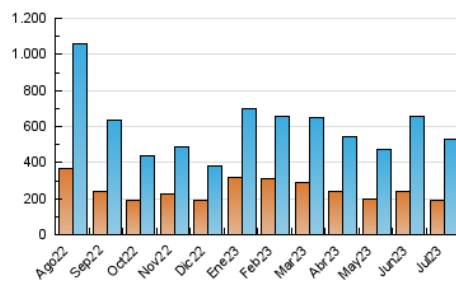


Páginas (x 1000)

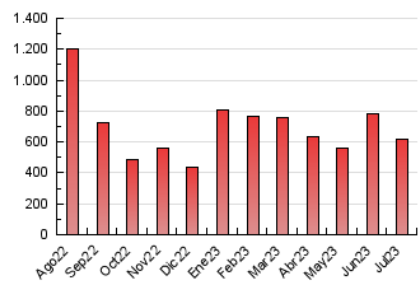


### 4.3 Por meses

N. únicos / Visitas (x 1000)



Páginas (x 1000)



## 5. Observaciones

Este Medio Electrónico de Comunicación ha sido medido por la herramienta Google Analytics de Google (GA4)

## 6. Definiciones básicas (Para más información ver Normas Técnicas para el Control de los Medios Electrónicos de Comunicación)

### Página Vista:

Conjunto de ficheros enviado a un usuario como resultado de una petición del mismo recibida por el servidor. Cuando la página está formada por varios marcos (frames), el conjunto de los mismos tendrá, a efectos de cómputo, la consideración de una página unitaria.

### Visita:

Una secuencia ininterrumpida de páginas servidas a un usuario válido. Si dicho usuario no realiza peticiones de páginas en un periodo de tiempo (30 min) la siguiente petición constituirá el inicio de una nueva visita.

### Navegador Único:

Total de combinaciones únicas de una dirección IP y un identificador adicional. Los medios pueden utilizar cookies o el Identificador de Alta de registro.

### Duración Página Vista:

Tiempo acumulado en segundos de todas las páginas vistas (en visitas de dos o más páginas vistas), dividido por el número total de páginas vistas.

### Duración Visita:

Tiempo en segundos de todas las visitas de dos o más páginas vistas, dividido por el número total de visitas de dos o más páginas vistas.

### Tráfico nacional:

Audiencia/difusión correspondiente a España medida en base a los datos de las direcciones IP registradas por el sistema de medición.

## 7. Opinión

De OJDinteractiva, la división de INFORMACIÓN Y CONTROL DE PUBLICACIONES S.A.:

Hemos examinado la información facilitada por el editor del medio electrónico para el periodo que comprende la presente certificación.

Nuestro examen se ha realizado de acuerdo con las normas y procedimientos establecidos en las Normas Técnicas para el Control de los Medios Electrónicos de Comunicación.

En nuestra opinión, la presente certificación presenta razonablemente la difusión/audiencia registrada por este canal.

### ADVERTENCIA:

El trabajo de OJDinteractiva, la división de INFORMACIÓN Y CONTROL DE PUBLICACIONES S.A (INTROL) se limita a la realización de pruebas para la revisión de los datos de recuento suministrados por el editor con la finalidad de expresar una opinión sobre la razonabilidad de dichos datos de acuerdo con las Normas Técnicas para el control de los MEC.

Por tanto, INTROL no acepta responsabilidad alguna por las inexactitudes o errores que puedan existir en los datos de recuento. Tampoco acepta ninguna responsabilidad por la falsedad en los datos de recuento recibidos del editor, ni por otros datos de medición que no están incluidos en el análisis.

Agosto - 2023

OJDinteractiva