



## INFORMACION Y CONTROL DE PUBLICACIONES, S.A.

Velázquez, 46, 1ª Drcha - Tel. 91 435 00 32 Fax 91 435 96 05 - 28001 - MADRID  
Av. Diagonal 497, 5a planta - Tel 93 439 24 18 Fax 93 419 25 34 - 08029 - BARCELONA

**Título:** XCATALUNYA.CAT - CATALA  
**URL Primaria:** https://www.xcatalunya.cat  
**Editor:** Digital Toginama, S.L.  
**Domicilio:** Riu Güell 4B  
**Ciudad:** 17001 GERONA  
**Teléfono:**  
**Fax:**  
**E-mail:**  
**Clasificación:** Noticias e Información  
**Sub-Clasificación:** Noticias globales y actualidad



### 1. Cifras totales y promedios (Nacional e Internacional)

MES - AÑO	NAVEGADORES UNICOS	VISITAS	PAGINAS
Marzo - 2024	196.685	598.335	730.717
<b>PROMEDIO DIARIO</b>	<b>17.072</b>	<b>19.301</b>	<b>23.572</b>
<b>PROMEDIO LUNES-VIERNES</b>	16.579	18.688	22.741
<b>PROMEDIO SABADO-DOMINGO</b>	18.108	20.589	25.315
<b>PAGINAS / VISITAS</b>	1,22		
<b>DURACION MEDIA VISITAS</b>	0:01:47		
<b>TIEMPO INTERACCIÓN MEDIO</b>	0:03:34		

### 2. Secciones (Nacional e Internacional)

	PAGINAS	%
<b>HOME</b>	3.863	0.53 %
<b>RESTO</b>	726.854	99.47 %

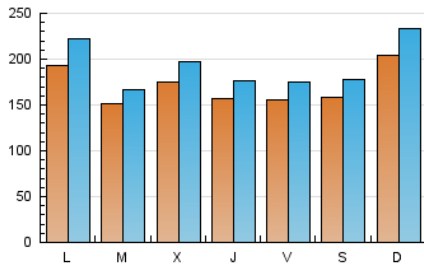
### 3. Por día del mes (Nacional e Internacional)

Día	N. únicos	Visitas	Páginas	Día	N. únicos	Visitas	Páginas	Día	N. únicos	Visitas	Páginas
1	15.377	17.548	21.844	11	10.290	11.488	13.810	21	13.123	14.361	17.040
2	12.714	15.043	18.759	12	12.850	14.298	17.102	22	12.547	13.882	16.360
3	23.660	28.904	36.601	13	22.785	26.088	30.208	23	13.733	14.904	17.685
4	23.657	27.663	34.220	14	21.004	24.539	29.691	24	22.160	25.184	32.169
5	16.797	18.147	22.803	15	20.634	22.961	29.587	25	29.145	33.881	42.795
6	13.851	15.142	18.765	16	17.982	20.267	23.885	26	19.731	22.058	26.982
7	7.436	8.355	10.107	17	27.828	31.028	38.338	27	18.412	21.175	26.000
8	13.073	14.885	18.067	18	14.086	15.738	18.239	28	21.147	23.327	27.834
9	14.352	16.463	20.504	19	11.050	12.018	14.074	29	16.249	18.322	22.359
10	11.153	12.672	15.273	20	14.909	16.566	19.683	30	20.167	22.449	27.100
								31	17.333	18.979	22.833

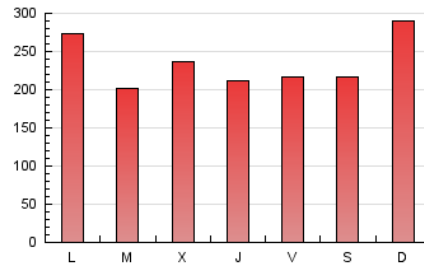
#### 4. Gráficas (Nacional e Internacional)

##### 4.1 Por día de la semana (promedio)

N. únicos / Visitas (x 100)

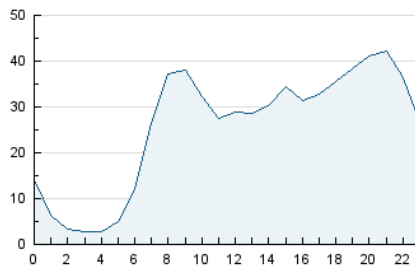


Páginas (x 100)

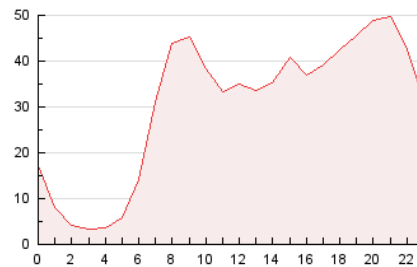


##### 4.2 Por franja horaria (promedio)

Visitas\_ (x 1000)

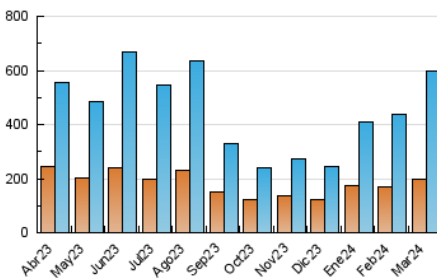


Páginas (x 1000)

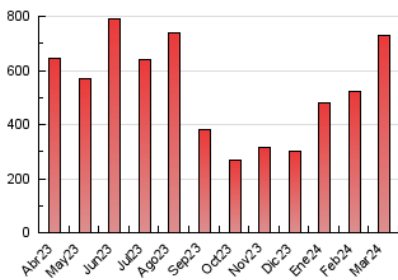


##### 4.3 Por meses

N. únicos / Visitas (x 1000)



Páginas (x 1000)





## INFORMACION Y CONTROL DE PUBLICACIONES, S.A.

Velázquez, 46, 1ª Drcha - Tel. 91 435 00 32 Fax 91 435 96 05 - 28001 - MADRID  
Av. Diagonal 497, 5a planta - Tel 93 439 24 18 Fax 93 419 25 34 - 08029 - BARCELONA

### Anexo - Tráfico Nacional

**Título:** XCATALUNYA.CAT - CATALA  
**URL Primaria:** https://www.xcatalunya.cat  
**Editor:** Digital Toginama, S.L.  
**Domicilio:** Riu Güell 4B  
**Ciudad:** 17001 GERONA  
**Teléfono:**  
**Fax:**  
**E-mail:**  
**Clasificación:** Noticias e Información  
**Sub-Clasificación:** Noticias globales y actualidad



#### 1. Cifras totales y promedios (Nacional)

MES - AÑO	NAVEGADORES UNICOS	VISITAS	PAGINAS
Marzo - 2024	193.683	590.917	722.183
<b>PROMEDIO DIARIO</b>	<b>16.851</b>	<b>19.062</b>	<b>23.296</b>
<b>PROMEDIO LUNES-VIERNES</b>	16.366	18.454	22.473
<b>PROMEDIO SABADO-DOMINGO</b>	17.869	20.338	25.025
<b>PAGINAS / VISITAS</b>	1,22		
<b>DURACION MEDIA VISITAS</b>	0:01:47		
<b>TIEMPO INTERACCIÓN MEDIO</b>	0:03:35		

#### 2. Secciones (Nacional)

	PAGINAS	%
<b>HOME</b>	3.795	0.53 %
<b>RESTO</b>	718.388	99.47 %

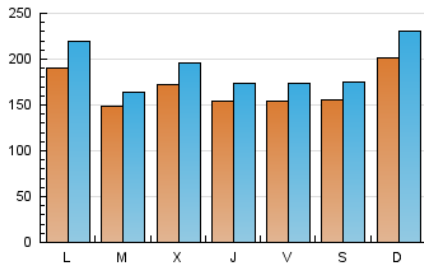
#### 3. Por día del mes (Nacional)

Día	N. únicos	Visitas	Páginas	Día	N. únicos	Visitas	Páginas	Día	N. únicos	Visitas	Páginas
1	15.255	17.364	21.664	11	10.115	11.272	13.629	21	13.000	14.261	16.883
2	12.551	14.817	18.541	12	12.663	14.081	16.903	22	12.383	13.704	16.158
3	23.332	28.653	36.230	13	22.554	25.784	29.903	23	13.554	14.694	17.486
4	23.327	27.371	33.824	14	20.727	24.122	29.343	24	21.904	24.846	31.832
5	16.596	17.921	22.523	15	20.412	22.681	29.247	25	28.768	33.513	42.350
6	13.641	14.983	18.546	16	17.722	19.960	23.603	26	19.396	21.706	26.572
7	7.336	8.235	9.996	17	27.589	30.818	37.984	27	18.150	20.932	25.674
8	12.895	14.662	17.850	18	13.965	15.593	18.027	28	20.849	22.998	27.426
9	14.089	16.184	20.224	19	10.901	11.872	13.901	29	16.018	18.068	22.004
10	10.982	12.505	15.066	20	14.736	16.415	19.513	30	19.899	22.181	26.737
								31	17.064	18.721	22.544

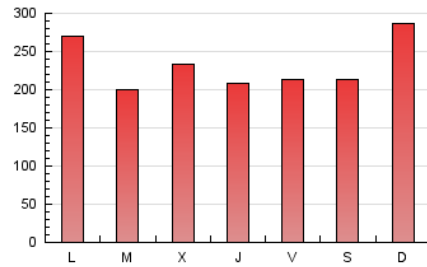
### 4. Gráficas (Nacional)

#### 4.1 Por día de la semana (promedio)

N. únicos / Visitas (x 100)

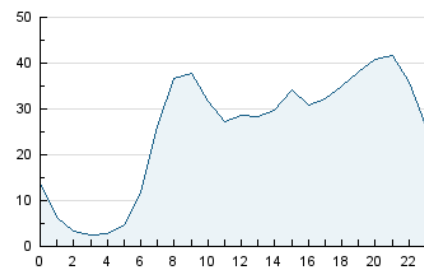


Páginas (x 100)

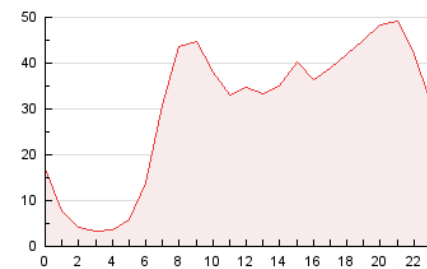


#### 4.2 Por franja horaria (promedio)

Visitas\_ (x 1000)

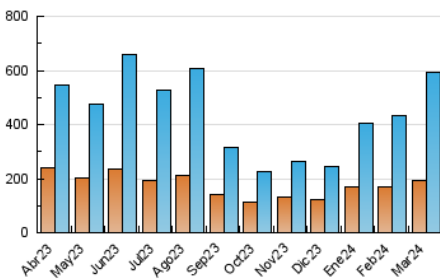


Páginas (x 1000)

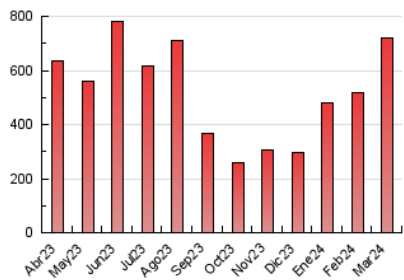


#### 4.3 Por meses

N. únicos / Visitas (x 1000)



Páginas (x 1000)



## 5. Observaciones

Este Medio Electrónico de Comunicación ha sido medido por la herramienta Google Analytics de Google (GA4)

## 6. Definiciones básicas (Para más información ver Normas Técnicas para el Control de los Medios Electrónicos de Comunicación)

### Página Vista:

Conjunto de ficheros enviado a un usuario como resultado de una petición del mismo recibida por el servidor. Cuando la página está formada por varios marcos (frames), el conjunto de los mismos tendrá, a efectos de cómputo, la consideración de una página unitaria.

### Visita:

Una secuencia ininterrumpida de páginas servidas a un usuario válido. Si dicho usuario no realiza peticiones de páginas en un periodo de tiempo (30 min) la siguiente petición constituirá el inicio de una nueva visita.

### Navegador Único:

Total de combinaciones únicas de una dirección IP y un identificador adicional. Los medios pueden utilizar cookies o el Identificador de Alta de registro.

### Duración Página Vista:

Tiempo acumulado en segundos de todas las páginas vistas (en visitas de dos o más páginas vistas), dividido por el número total de páginas vistas.

### Duración Visita:

Tiempo en segundos de todas las visitas de dos o más páginas vistas, dividido por el número total de visitas de dos o más páginas vistas.

### Tráfico nacional:

Audiencia/difusión correspondiente a España medida en base a los datos de las direcciones IP registradas por el sistema de medición.

## 7. Opinión

De OJDinteractiva, la división de INFORMACIÓN Y CONTROL DE PUBLICACIONES S.A.:

Hemos examinado la información facilitada por el editor del medio electrónico para el periodo que comprende la presente certificación.

Nuestro examen se ha realizado de acuerdo con las normas y procedimientos establecidos en las Normas Técnicas para el Control de los Medios Electrónicos de Comunicación.

En nuestra opinión, la presente certificación presenta razonablemente la difusión/audiencia registrada por este canal.

### ADVERTENCIA:

El trabajo de OJDinteractiva, la división de INFORMACIÓN Y CONTROL DE PUBLICACIONES S.A (INTROL) se limita a la realización de pruebas para la revisión de los datos de recuento suministrados por el editor con la finalidad de expresar una opinión sobre la razonabilidad de dichos datos de acuerdo con las Normas Técnicas para el control de los MEC.

Por tanto, INTROL no acepta responsabilidad alguna por las inexactitudes o errores que puedan existir en los datos de recuento. Tampoco acepta ninguna responsabilidad por la falsedad en los datos de recuento recibidos del editor, ni por otros datos de medición que no están incluidos en el análisis.

Abril - 2024

OJDinteractiva