



## INFORMACION Y CONTROL DE PUBLICACIONES, S.A.

Velázquez, 46, 1º Drcha - Tel. 91 435 00 32 Fax 91 435 96 05 - 28001 - MADRID  
Av. Diagonal 497, 5a planta - Tel 93 439 24 18 Fax 93 419 25 34 - 08029 - BARCELONA

**Título:** XCATALUNYA.CAT  
**URL Primaria:** https://www.xcatalunya.cat  
**Editor:** Digital Toginama, S.L.  
**Domicilio:** Riu Güell 4B  
**Ciudad:** 17001 GERONA  
**Teléfono:**  
**Fax:**  
**E-mail:**  
**Clasificación:** Noticias e Información  
**Sub-Clasificación:** Noticias globales y actualidad



### 1. Cifras totales y promedios (Nacional e Internacional)

MES - AÑO	NAVEGADORES UNICOS	VISITAS	PAGINAS
Marzo - 2022	352.226	1.241.350	1.501.387
<b>PROMEDIO DIARIO</b>	<b>33.421</b>	<b>40.044</b>	<b>48.432</b>
<b>PROMEDIO LUNES-VIERNES</b>	34.011	41.038	49.934
<b>PROMEDIO SABADO-DOMINGO</b>	31.725	37.184	44.114
<b>PAGINAS / VISITAS</b>	1,21		
<b>DURACION MEDIA VISITAS</b>	0:00:52		
<b>DURACION MEDIA PAGINAS</b>	0:04:07		

### 2. Secciones (Nacional e Internacional)

	PAGINAS	%
<b>HOME</b>	8.603	0.57 %
<b>RESTO</b>	1.492.784	99.43 %

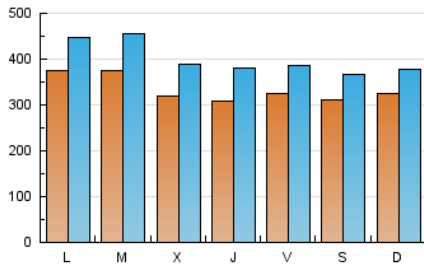
### 3. Por día del mes (Nacional e Internacional)

Día	N. únicos	Visitas	Páginas	Día	N. únicos	Visitas	Páginas	Día	N. únicos	Visitas	Páginas
1	53.565	67.603	87.313	11	46.894	56.325	69.369	21	42.387	53.207	64.963
2	36.528	44.679	54.457	12	31.817	36.974	44.222	22	41.376	50.748	62.047
3	28.816	35.034	42.817	13	29.496	34.127	39.944	23	29.826	36.063	43.576
4	27.844	32.714	39.295	14	46.617	53.060	62.214	24	43.705	55.230	68.810
5	23.360	26.978	32.442	15	30.955	35.681	42.275	25	32.915	38.774	47.718
6	23.537	28.617	33.867	16	29.495	35.861	43.212	26	47.513	58.079	69.258
7	28.751	35.419	42.973	17	24.697	30.081	36.281	27	44.585	51.186	61.541
8	27.326	33.840	41.681	18	22.081	26.181	31.153	28	32.656	36.822	42.727
9	24.620	30.403	36.709	19	21.655	24.826	28.756	29	34.132	39.484	46.633
10	26.162	31.662	38.924	20	31.840	36.683	42.879	30	39.542	47.148	57.742
								31	31.361	37.861	45.589

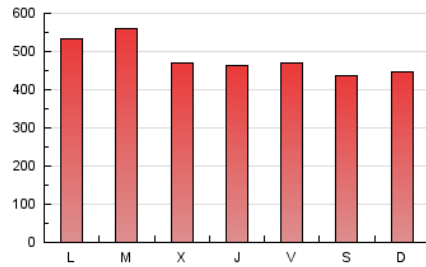
4. Gráficas (Nacional e Internacional)

4.1 Por día de la semana (promedio)

N. únicos / Visitas (x 100)



Páginas (x 100)

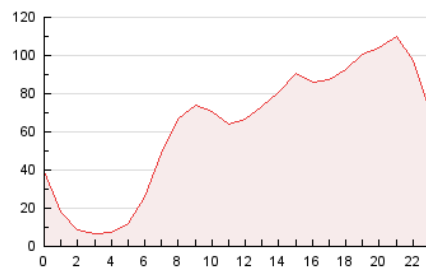


4.2 Por franja horaria (promedio)

Visitas\_ (x 1000)

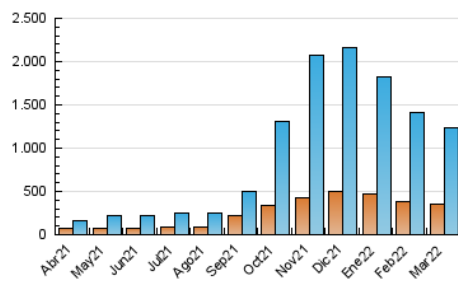


Páginas (x 1000)

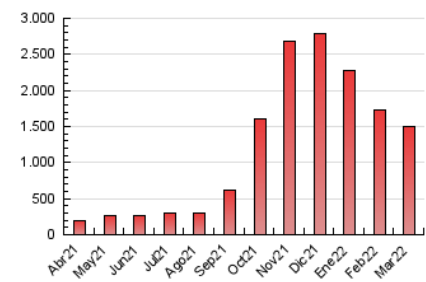


4.3 Por meses

N. únicos / Visitas (x 1000)



Páginas (x 1000)





## INFORMACION Y CONTROL DE PUBLICACIONES, S.A.

Velázquez, 46, 1º Drcha - Tel. 91 435 00 32 Fax 91 435 96 05 - 28001 - MADRID  
 Av. Diagonal 497, 5a planta - Tel 93 439 24 18 Fax 93 419 25 34 - 08029 - BARCELONA

### Anexo - Tráfico Nacional

**Título:** XCATALUNYA.CAT  
**URL Primaria:** https://www.xcatalunya.cat  
**Editor:** Digital Toginama, S.L.  
**Domicilio:** Riu Güell 4B  
**Ciudad:** 17001 GERONA  
**Teléfono:**  
**Fax:**  
**E-mail:**  
**Clasificación:** Noticias e Información  
**Sub-Clasificación:** Noticias globales y actualidad



#### 1. Cifras totales y promedios (Nacional)

MES - AÑO	NAVEGADORES UNICOS	VISITAS	PAGINAS
Marzo - 2022	345.989	1.222.662	1.478.907
<b>PROMEDIO DIARIO</b>	<b>32.917</b>	<b>39.441</b>	<b>47.707</b>
<b>PROMEDIO LUNES-VIERNES</b>	<b>33.498</b>	<b>40.418</b>	<b>49.189</b>
<b>PROMEDIO SABADO-DOMINGO</b>	<b>31.249</b>	<b>36.630</b>	<b>43.446</b>
<b>PAGINAS / VISITAS</b>	<b>1,21</b>		
<b>DURACION MEDIA VISITAS</b>	<b>0:00:52</b>		
<b>DURACION MEDIA PAGINAS</b>	<b>0:04:07</b>		

#### 2. Secciones (Nacional)

	PAGINAS	%
<b>HOME</b>	8.335	0.56 %
<b>RESTO</b>	1.470.572	99.44 %

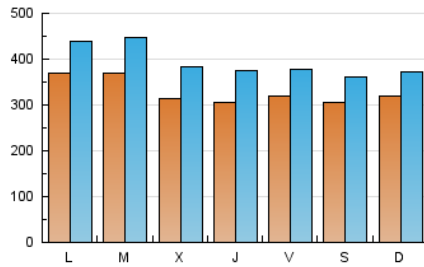
#### 3. Por día del mes (Nacional)

Día	N. únicos	Visitas	Páginas	Día	N. únicos	Visitas	Páginas	Día	N. únicos	Visitas	Páginas
1	52.770	66.651	86.116	11	46.189	55.532	68.407	21	41.831	52.423	64.020
2	35.934	43.958	53.576	12	31.166	36.253	43.330	22	40.885	50.042	61.207
3	28.350	34.464	42.107	13	29.059	33.628	39.335	23	29.379	35.535	42.965
4	27.399	32.131	38.576	14	46.011	52.425	61.472	24	43.131	54.510	67.935
5	22.936	26.489	31.834	15	30.420	35.091	41.583	25	32.371	38.079	46.876
6	23.170	28.143	33.301	16	29.027	35.288	42.514	26	47.129	57.525	68.606
7	28.320	34.901	42.344	17	24.273	29.580	35.685	27	43.869	50.424	60.625
8	26.900	33.363	41.115	18	21.714	25.731	30.610	28	32.037	36.162	41.972
9	24.258	29.954	36.181	19	21.289	24.382	28.231	29	33.774	38.979	46.039
10	25.723	31.182	38.344	20	31.371	36.194	42.308	30	38.941	46.415	56.852
								31	30.808	37.228	44.841

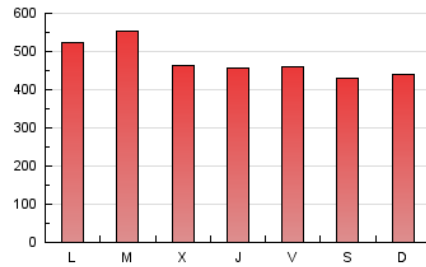
#### 4. Gráficas (Nacional)

##### 4.1 Por día de la semana (promedio)

N. únicos / Visitas (x 100)



Páginas (x 100)

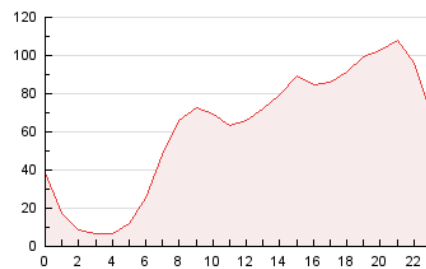


##### 4.2 Por franja horaria (promedio)

Visitas\_ (x 1000)

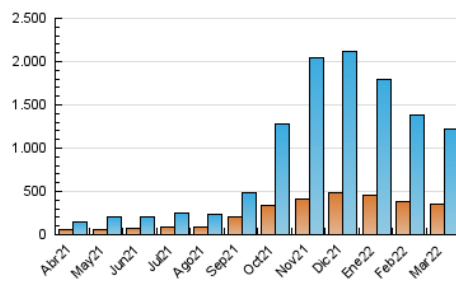


Páginas (x 1000)

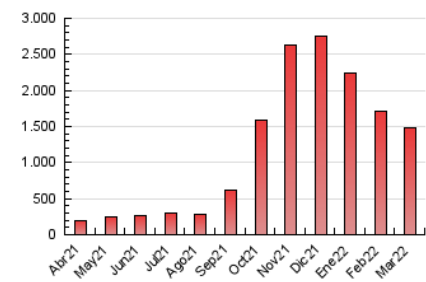


##### 4.3 Por meses

N. únicos / Visitas (x 1000)



Páginas (x 1000)



## 5. Observaciones

Este Medio Electrónico de Comunicación ha sido medido por la herramienta Google Analytics de Google

## 6. Definiciones básicas (Para más información ver Normas Técnicas para el Control de los Medios Electrónicos de Comunicación)

### Página Vista:

Conjunto de ficheros enviado a un usuario como resultado de una petición del mismo recibida por el servidor. Cuando la página está formada por varios marcos (frames), el conjunto de los mismos tendrá, a efectos de cómputo, la consideración de una página unitaria.

### Visita:

Una secuencia ininterrumpida de páginas servidas a un usuario válido. Si dicho usuario no realiza peticiones de páginas en un periodo de tiempo (30 min) la siguiente petición constituirá el inicio de una nueva visita.

### Navegador Único:

Total de combinaciones únicas de una dirección IP y un identificador adicional. Los medios pueden utilizar cookies o el Identificador de Alta de registro.

### Duración Página Vista:

Tiempo acumulado en segundos de todas las páginas vistas (en visitas de dos o más páginas vistas), dividido por el número total de páginas vistas.

### Duración Visita:

Tiempo en segundos de todas las visitas de dos o más páginas vistas, dividido por el número total de visitas de dos o más páginas vistas.

### Tráfico nacional:

Audiencia/difusión correspondiente a España medida en base a los datos de las direcciones IP registradas por el sistema de medición.

## 7. Opinión

De OJDinteractiva, la división de INFORMACIÓN Y CONTROL DE PUBLICACIONES S.A.:

Hemos examinado la información facilitada por el editor del medio electrónico para el periodo que comprende la presente certificación.

Nuestro examen se ha realizado de acuerdo con las normas y procedimientos establecidos en las Normas Técnicas para el Control de los Medios Electrónicos de Comunicación.

En nuestra opinión, la presente acta presenta razonablemente la difusión/audiencia registrada por este medio electrónico.

### ADVERTENCIA:

El trabajo de OJDinteractiva, la división de INFORMACIÓN Y CONTROL DE PUBLICACIONES S.A (INTROL) se limita a la realización de pruebas para la revisión de los datos de recuento suministrados por el editor con la finalidad de expresar una opinión sobre la razonabilidad de dichos datos de acuerdo con las Normas Técnicas para el control de los MEC. Por tanto, INTROL no acepta responsabilidad alguna por las inexactitudes o errores que puedan existir en los datos de recuento. Tampoco acepta ninguna responsabilidad por la falsedad en los datos de recuento recibidos del editor, ni por otros datos de medición que no están incluidos en el análisis.

Abril - 2022

OJDinteractiva