



## INFORMACION Y CONTROL DE PUBLICACIONES, S.A.

Velázquez, 46, 1ª Drcha - Tel. 91 435 00 32 Fax 91 435 96 05 - 28001 - MADRID  
Av. Diagonal 497, 5a planta - Tel 93 439 24 18 Fax 93 419 25 34 - 08029 - BARCELONA

**Título:** LACIUTAT.CAT - CATALÀ  
**URL Primaria:** https://laciutat.cat  
**Editor:** Casguamedia, S.L.  
**Domicilio:** Méndez Núñez, 21, E-2  
**Ciudad:** 43004 TARRAGONA  
**Teléfono:**  
**Fax:**  
**E-mail:**  
**Clasificación:** Noticias e Información  
**Sub-Clasificación:** Noticias globales y actualidad



### 1. Cifras totales y promedios (Nacional e Internacional)

MES - AÑO	NAVEGADORES UNICOS	VISITAS	PAGINAS
Enero - 2026	278.231	527.482	595.889
<b>PROMEDIO DIARIO</b>	<b>15.346</b>	<b>16.697</b>	<b>19.222</b>
<b>PROMEDIO LUNES-VIERNES</b>	15.820	17.206	19.887
<b>PROMEDIO SABADO-DOMINGO</b>	14.187	15.453	17.597
<b>PAGINAS / VISITAS</b>	1,15		
<b>DURACION MEDIA VISITAS</b>	0:00:53		
<b>TIEMPO INTERACCIÓN MEDIO</b>	0:00:37		

### 2. Secciones (Nacional e Internacional)

	PAGINAS	%
<b>HOME</b>	8.393	1.41 %
<b>RESTO</b>	587.496	98.59 %

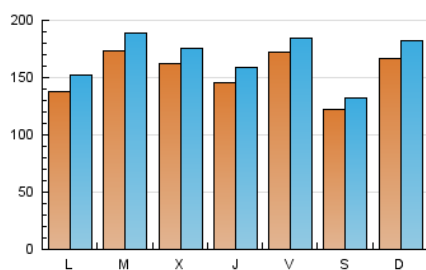
### 3. Por día del mes (Nacional e Internacional)

Día	N. únicos	Visitas	Páginas	Día	N. únicos	Visitas	Páginas	Día	N. únicos	Visitas	Páginas
1	16.940	19.059	22.651	11	10.513	11.411	13.043	21	10.868	12.439	14.887
2	19.496	21.592	25.685	12	9.078	9.940	11.537	22	7.905	8.777	10.704
3	11.251	12.407	14.477	13	9.505	10.813	12.382	23	6.493	7.099	8.552
4	14.337	16.354	18.513	14	24.096	25.818	29.611	24	15.349	16.120	18.353
5	16.736	18.399	20.468	15	8.785	9.786	11.440	25	12.022	13.414	14.915
6	18.983	20.871	22.607	16	7.758	8.619	10.079	26	12.028	13.650	15.521
7	12.598	13.810	15.854	17	10.133	11.247	13.112	27	27.706	29.212	33.179
8	14.100	14.828	17.375	18	29.717	31.581	36.016	28	17.227	18.370	21.463
9	15.010	16.034	18.107	19	17.423	18.874	21.688	29	24.940	26.719	31.323
10	10.019	11.059	12.544	20	13.222	14.787	17.788	30	37.137	39.042	44.618
								31	14.346	15.480	17.397

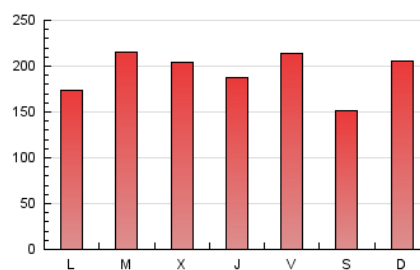
#### 4. Gráficas (Nacional e Internacional)

##### 4.1 Por día de la semana (promedio)

N. únicos / Visitas (x 100)

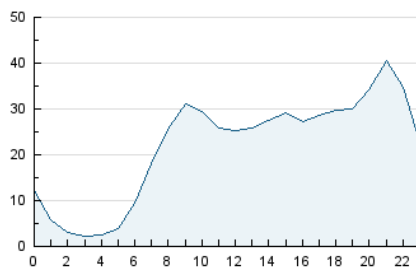


Páginas (x 100)

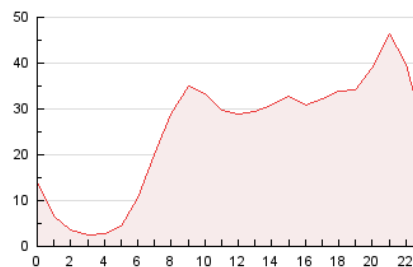


##### 4.2 Por franja horaria (promedio)

Visitas\_ (x 1000)

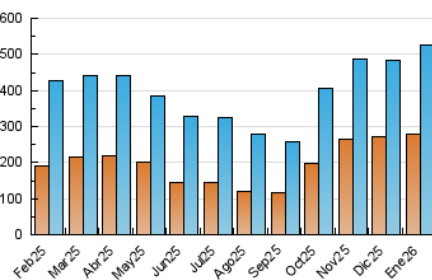


Páginas (x 1000)

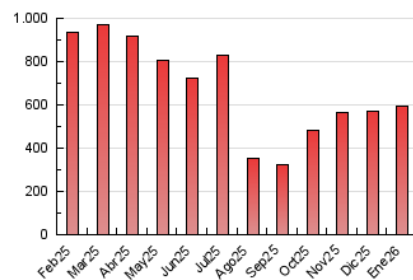


##### 4.3 Por meses

N. únicos / Visitas (x 1000)



Páginas (x 1000)





## INFORMACION Y CONTROL DE PUBLICACIONES, S.A.

Velázquez, 46, 1ª Drcha - Tel. 91 435 00 32 Fax 91 435 96 05 - 28001 - MADRID  
Av. Diagonal 497, 5a planta - Tel 93 439 24 18 Fax 93 419 25 34 - 08029 - BARCELONA

### Anexo - Tráfico Nacional

**Título:** LACIUTAT.CAT - CATALÀ  
**URL Primaria:** https://laciutat.cat  
**Editor:** Casguamedia, S.L.  
**Domicilio:** Méndez Núñez, 21, E-2  
**Ciudad:** 43004 TARRAGONA  
**Teléfono:**  
**Fax:**  
**E-mail:**  
**Clasificación:** Noticias e Información  
**Sub-Clasificación:** Noticias globales y actualidad



#### 1. Cifras totales y promedios (Nacional)

MES - AÑO	NAVEGADORES UNICOS	VISITAS	PAGINAS
Enero - 2026	269.145	510.490	577.151
<b>PROMEDIO DIARIO</b>	<b>14.882</b>	<b>16.194</b>	<b>18.618</b>
<b>PROMEDIO LUNES-VIERNES</b>	15.317	16.676	19.235
<b>PROMEDIO SABADO-DOMINGO</b>	13.818	15.013	17.110
<b>PAGINAS / VISITAS</b>	1,15		
<b>DURACION MEDIA VISITAS</b>	0:00:53		
<b>TIEMPO INTERACCIÓN MEDIO</b>	0:00:38		

#### 2. Secciones (Nacional)

	PAGINAS	%
<b>HOME</b>	7.940	1.38 %
<b>RESTO</b>	569.211	98.62 %

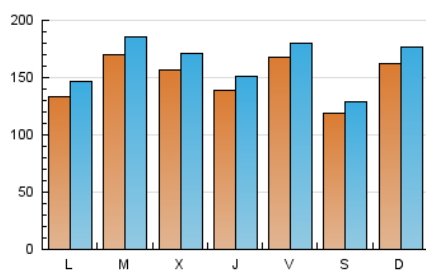
#### 3. Por día del mes (Nacional)

Día	N. únicos	Visitas	Páginas	Día	N. únicos	Visitas	Páginas	Día	N. únicos	Visitas	Páginas
1	15.374	17.360	20.647	11	10.264	11.150	12.676	21	10.437	12.025	14.360
2	18.755	20.754	24.681	12	8.705	9.499	11.036	22	7.333	8.198	9.955
3	10.629	11.625	13.648	13	9.099	10.342	11.806	23	6.250	6.876	8.216
4	13.944	15.839	17.995	14	23.615	25.282	28.939	24	15.110	15.826	17.970
5	16.308	17.904	19.928	15	8.333	9.371	10.888	25	11.429	12.647	14.187
6	18.518	20.325	21.941	16	7.491	8.298	9.721	26	11.694	13.270	14.953
7	12.224	13.440	15.377	17	9.857	10.956	12.788	27	27.336	28.905	32.754
8	13.568	14.126	16.705	18	29.354	31.199	35.552	28	16.537	17.659	20.597
9	14.323	15.427	17.333	19	16.751	18.180	20.832	29	24.566	26.305	30.854
10	9.600	10.641	11.992	20	12.953	14.552	17.418	30	36.812	38.781	44.224
								31	14.174	15.238	17.178

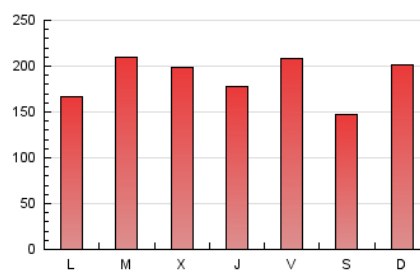
## 4. Gráficas (Nacional)

### 4.1 Por día de la semana (promedio)

N. únicos / Visitas (x 100)

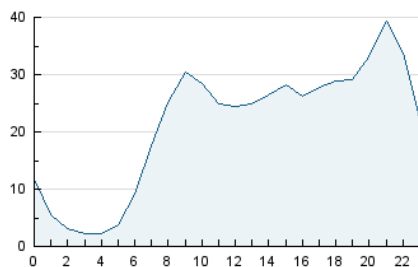


Páginas (x 100)

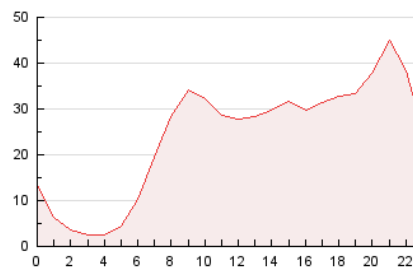


### 4.2 Por franja horaria (promedio)

Visitas\_ (x 1000)

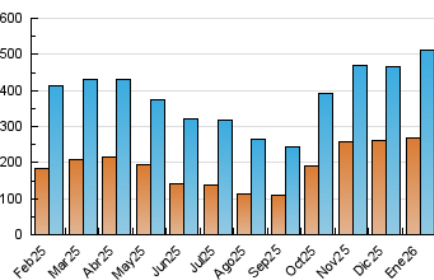


Páginas (x 1000)

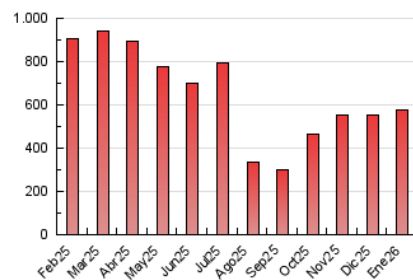


### 4.3 Por meses

N. únicos / Visitas (x 1000)



Páginas (x 1000)



## 5. Observaciones

Este Medio Electrónico de Comunicación ha sido medido por la herramienta Google Analytics de Google (GA4).

## 6. Definiciones básicas (Para más información ver Normas Técnicas para el Control de los Medios Electrónicos de Comunicación)

### **Página Vista:**

Conjunto de ficheros enviado a un usuario como resultado de una petición del mismo recibida por el servidor. Cuando la página está formada por varios marcos (frames), el conjunto de los mismos tendrá, a efectos de cómputo, la consideración de una página unitaria.

### **Visita:**

Una secuencia ininterrumpida de páginas servidas a un usuario válido. Si dicho usuario no realiza peticiones de páginas en un periodo de tiempo (30 min) la siguiente petición constituirá el inicio de una nueva visita.

### **Navegador Único:**

Total de combinaciones únicas de una dirección IP y un identificador adicional. Los medios pueden utilizar cookies o el Identificador de Alta de registro.

### **Duración Página Vista:**

Tiempo acumulado en segundos de todas las páginas vistas (en visitas de dos o más páginas vistas), dividido por el número total de páginas vistas.

### **Duración Visita:**

Tiempo en segundos de todas las visitas de dos o más páginas vistas, dividido por el número total de visitas de dos o más páginas vistas.

### **Tráfico nacional:**

Audiencia/difusión correspondiente a España medida en base a los datos de las direcciones IP registradas por el sistema de medición.

## 7. Opinión

De OJDinteractiva, la división de INFORMACIÓN Y CONTROL DE PUBLICACIONES S.A.:

Hemos examinado la información facilitada por el editor del medio electrónico para el periodo que comprende la presente certificación.

Nuestro examen se ha realizado de acuerdo con las normas y procedimientos establecidos en las Normas Técnicas para el Control de los Medios Electrónicos de Comunicación.

En nuestra opinión, la presente certificación presenta razonablemente la difusión/audiencia registrada por este canal.

### **ADVERTENCIA:**

El trabajo de OJDinteractiva, la división de INFORMACIÓN Y CONTROL DE PUBLICACIONES S.A (INTROL) se limita a la realización de pruebas para la revisión de los datos de recuento suministrados por el editor con la finalidad de expresar una opinión sobre la razonabilidad de dichos datos de acuerdo con las Normas Técnicas para el control de los MEC.

Por tanto, INTROL no acepta responsabilidad alguna por las inexactitudes o errores que puedan existir en los datos de recuento. Tampoco acepta ninguna responsabilidad por la falsedad en los datos de recuento recibidos del editor, ni por otros datos de medición que no están incluidos en el análisis.

Febrero - 2026

OJDinteractiva