



## INFORMACION Y CONTROL DE PUBLICACIONES, S.A.

Velázquez, 46, 1º Drcha - Tel. 91 435 00 32 Fax 91 435 96 05 - 28001 - MADRID  
 Entença, 218 Entr. 7 - Tel 93 439 24 18 Fax 93 419 25 34 - 08029 - BARCELONA

**Título:** VALENCIADIARI.COM  
**URL Primaria:** http://www.valenciadiari.com  
**Editor:** Catalunya Diari Digital, S.L.  
**Domicilio:** Travessera de Gràcia, 56 3r 1a  
**Ciudad:** 08006 BARCELONA  
**Teléfono:**  
**Fax:**  
**E-mail:**  
**Clasificación:** Noticias e Información  
**Sub-Clasificación:** Noticias globales y actualidad



### 1. Cifras totales y promedios (Nacional e Internacional)

MES - AÑO	NAVEGADORES UNICOS	VISITAS	PAGINAS
Diciembre - 2020	232.691	688.107	868.404
<b>PROMEDIO DIARIO</b>	<b>18.356</b>	<b>22.197</b>	<b>28.013</b>
<b>PROMEDIO LUNES-VIERNES</b>	19.234	23.485	29.868
<b>PROMEDIO SABADO-DOMINGO</b>	15.831	18.494	22.680
<b>PAGINAS / VISITAS</b>	1,26		
<b>DURACION MEDIA VISITAS</b>	0:01:01		
<b>DURACION MEDIA PAGINAS</b>	0:03:53		

### 2. Secciones (Nacional e Internacional)

	PAGINAS	%
<b>HOME</b>	0	0 %
<b>RESTO</b>	868.404	100.00 %

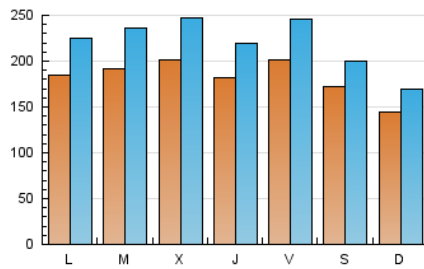
### 3. Por día del mes (Nacional e Internacional)

Día	N. únicos	Visitas	Páginas	Día	N. únicos	Visitas	Páginas	Día	N. únicos	Visitas	Páginas
1	16.762	20.762	26.608	11	14.761	17.604	22.473	21	15.930	20.548	27.174
2	23.390	28.752	36.605	12	10.247	11.481	14.062	22	16.969	22.461	29.674
3	15.717	18.400	23.388	13	5.854	6.532	7.955	23	22.140	26.018	31.856
4	11.993	14.317	18.573	14	16.028	19.499	25.018	24	10.279	12.371	15.736
5	10.128	11.751	14.964	15	22.853	28.690	37.024	25	20.894	26.451	33.971
6	11.445	13.518	17.424	16	25.058	30.922	39.248	26	26.643	31.402	37.843
7	16.824	19.942	25.097	17	33.150	40.125	50.196	27	19.855	23.424	28.449
8	16.200	18.356	22.349	18	32.792	39.937	49.090	28	25.268	30.123	37.281
9	12.711	15.172	19.774	19	21.840	25.469	30.948	29	23.313	27.948	35.029
10	13.461	16.068	21.278	20	20.634	24.372	29.796	30	17.727	22.932	30.389
								31	18.164	22.760	29.132

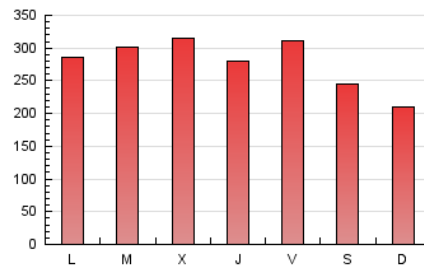
4. Gráficas (Nacional e Internacional)

4.1 Por día de la semana (promedio)

N. únicos / Visitas (x 100)

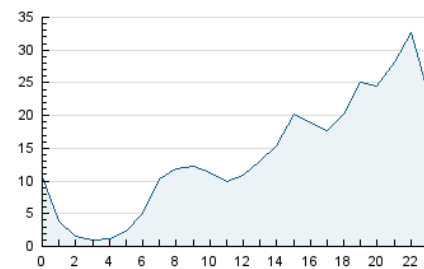


Páginas (x 100)

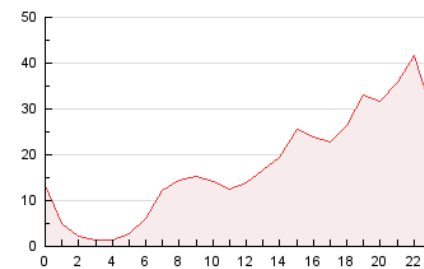


4.2 Por franja horaria (promedio)

Visitas (x 1000)

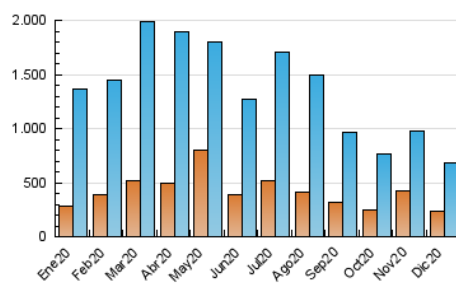


Páginas (x 1000)

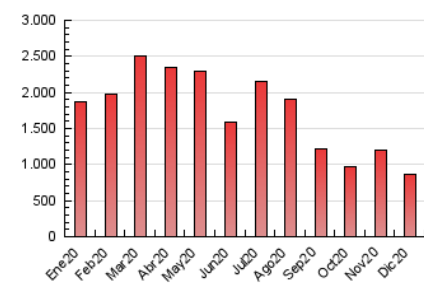


4.3 Por meses

N. únicos / Visitas (x 1000)



Páginas (x 1000)





## INFORMACION Y CONTROL DE PUBLICACIONES, S.A.

Velázquez, 46, 1º Drcha - Tel. 91 435 00 32 Fax 91 435 96 05 - 28001 - MADRID  
 Entença, 218 Entr. 7 - Tel 93 439 24 18 Fax 93 419 25 34 - 08029 - BARCELONA

### Anexo - Tráfico Nacional

**Título:** VALENCIADIARI.COM  
**URL Primaria:** http://www.valenciadiari.com  
**Editor:** Catalunya Diari Digital, S.L.  
**Domicilio:** Travessera de Gràcia, 56 3r 1a  
**Ciudad:** 08006 BARCELONA  
**Teléfono:**  
**Fax:**  
**E-mail:**  
**Clasificación:** Noticias e Información  
**Sub-Clasificación:** Noticias globales y actualidad



#### 1. Cifras totales y promedios (Nacional)

MES - AÑO	NAVEGADORES UNICOS	VISITAS	PAGINAS
Diciembre - 2020	224.207	677.031	854.829
<b>PROMEDIO DIARIO</b>	<b>18.033</b>	<b>21.840</b>	<b>27.575</b>
<b>PROMEDIO LUNES-VIERNES</b>	18.904	23.116	29.416
<b>PROMEDIO SABADO-DOMINGO</b>	15.529	18.169	22.283
<b>PAGINAS / VISITAS</b>	1,26		
<b>DURACION MEDIA VISITAS</b>	0:01:02		
<b>DURACION MEDIA PAGINAS</b>	0:03:55		

#### 2. Secciones (Nacional)

	PAGINAS	%
<b>HOME</b>	0	0 %
<b>RESTO</b>	854.829	100.00 %

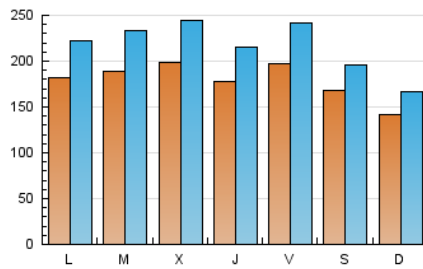
#### 3. Por día del mes (Nacional)

Día	N. únicos	Visitas	Páginas	Día	N. únicos	Visitas	Páginas	Día	N. únicos	Visitas	Páginas
1	16.415	20.415	26.202	11	14.468	17.248	22.029	21	15.646	20.242	26.762
2	23.049	28.370	36.137	12	10.043	11.276	13.798	22	16.648	22.085	29.197
3	15.423	18.064	22.990	13	5.759	6.435	7.828	23	21.802	25.647	31.411
4	11.717	14.015	18.203	14	15.834	19.244	24.697	24	10.004	12.085	15.386
5	9.763	11.373	14.534	15	22.507	28.329	36.562	25	20.610	26.126	33.561
6	11.118	13.195	17.034	16	24.704	30.504	38.743	26	26.216	30.914	37.262
7	16.563	19.625	24.718	17	32.510	39.429	49.348	27	19.541	23.098	28.042
8	15.931	18.052	21.968	18	32.211	39.273	48.310	28	24.886	29.716	36.797
9	12.421	14.877	19.424	19	21.443	25.042	30.423	29	22.916	27.555	34.568
10	13.169	15.762	20.880	20	20.350	24.022	29.341	30	17.429	22.568	29.936
								31	17.922	22.445	28.738

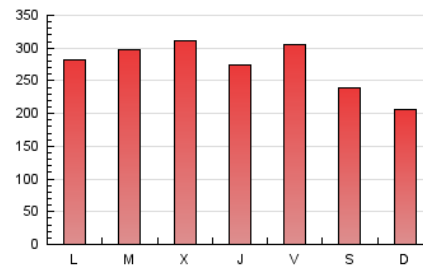
#### 4. Gráficas (Nacional)

##### 4.1 Por día de la semana (promedio)

N. únicos / Visitas (x 100)

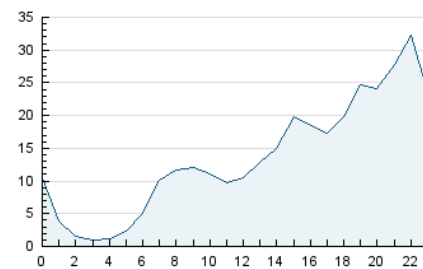


Páginas (x 100)

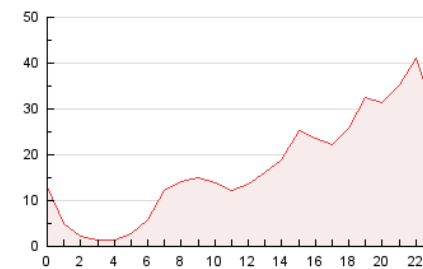


##### 4.2 Por franja horaria (promedio)

Visitas (x 1000)

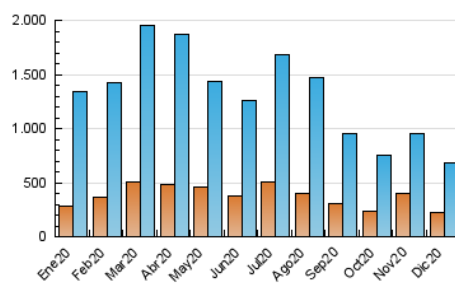


Páginas (x 1000)

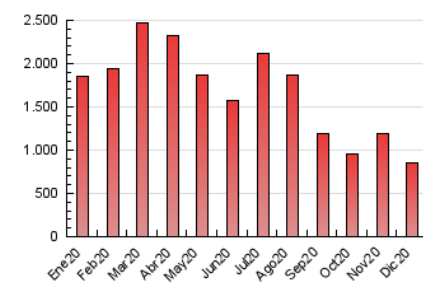


##### 4.3 Por meses

N. únicos / Visitas (x 1000)



Páginas (x 1000)



## 5. Observaciones

Este Medio Electrónico de Comunicación ha sido medido por la herramienta Google Analytics de Google

## 6. Definiciones básicas (Para más información ver Normas Técnicas para el Control de los Medios Electrónicos de Comunicación)

### Página Vista:

Conjunto de ficheros enviado a un usuario como resultado de una petición del mismo recibida por el servidor. Cuando la página está formada por varios marcos (frames), el conjunto de los mismos tendrá, a efectos de cómputo, la consideración de una página unitaria.

### Visita:

Una secuencia ininterrumpida de páginas servidas a un usuario válido. Si dicho usuario no realiza peticiones de páginas en un periodo de tiempo (30 min) la siguiente petición constituirá el inicio de una nueva visita.

### Navegador Único:

Total de combinaciones únicas de una dirección IP y un identificador adicional. Los medios pueden utilizar cookies o el Identificador de Alta de registro.

### Duración Página Vista:

Tiempo acumulado en segundos de todas las páginas vistas (en visitas de dos o más páginas vistas), dividido por el número total de páginas vistas.

### Duración Visita:

Tiempo en segundos de todas las visitas de dos o más páginas vistas, dividido por el número total de visitas de dos o más páginas vistas.

### Tráfico nacional:

Audiencia/difusión correspondiente a España medida en base a los datos de las direcciones IP registradas por el sistema de medición.

## 7. Opinión

De OJDinteractiva, la división de INFORMACIÓN Y CONTROL DE PUBLICACIONES S.A.:

Hemos examinado la información facilitada por el editor del medio electrónico para el periodo que comprende la presente certificación.

Nuestro examen se ha realizado de acuerdo con las normas y procedimientos establecidos en las Normas Técnicas para el Control de los Medios Electrónicos de Comunicación.

En nuestra opinión, la presente acta presenta razonablemente la difusión/audiencia registrada por este medio electrónico.

### ADVERTENCIA:

El trabajo de OJDinteractiva, la división de INFORMACIÓN Y CONTROL DE PUBLICACIONES S.A (INTROL) se limita a la realización de pruebas para la revisión de los datos de recuento suministrados por el editor con la finalidad de expresar una opinión sobre la razonabilidad de dichos datos de acuerdo con las Normas Técnicas para el control de los MEC.

Por tanto, INTROL no acepta responsabilidad alguna por las inexactitudes o errores que puedan existir en los datos de recuento. Tampoco acepta ninguna responsabilidad por la falsedad en los datos de recuento recibidos del editor, ni por otros datos de medición que no están incluidos en el análisis.

- 2020

OJDinteractiva