



## INFORMACION Y CONTROL DE PUBLICACIONES, S.A.

Velázquez, 46, 1º Drcha - Tel. 91 435 00 32 Fax 91 435 96 05 - 28001 - MADRID  
 Entença, 218 Entr. 7 - Tel 93 439 24 18 Fax 93 419 25 34 - 08029 - BARCELONA

**Título:** EBREDIGITAL.CAT - SETMANARILEBRE.CAT  
**URL Primaria:** http://setmanarilebre.cat  
**Editor:** Ebre Digital, S.L.  
**Domicilio:** Bisbe Serra, 6, bajos  
**Ciudad:** 43500 TORTOSA  
**Teléfono:** 977 443 699  
**Fax:**  
**E-mail:**  
**Clasificación:** Noticias e Información  
**Sub-Clasificación:** Noticias globales y actualidad

### 1. Cifras totales y promedios (Nacional e Internacional)

MES - AÑO	NAVEGADORES UNICOS	VISITAS	PAGINAS
Octubre - 2020	67.257	116.881	144.516
<b>PROMEDIO DIARIO</b>	<b>3.253</b>	<b>3.770</b>	<b>4.662</b>
<b>PROMEDIO LUNES-VIERNES</b>	2.937	3.449	4.291
<b>PROMEDIO SABADO-DOMINGO</b>	4.025	4.555	5.567
<b>PAGINAS / VISITAS</b>	1,24		
<b>DURACION MEDIA VISITAS</b>	0:00:28		
<b>DURACION MEDIA PAGINAS</b>	0:01:57		

### 2. Secciones (Nacional e Internacional)

	PAGINAS	%
<b>HOME</b>	7.865	5.44 %
<b>RESTO</b>	136.651	94.56 %

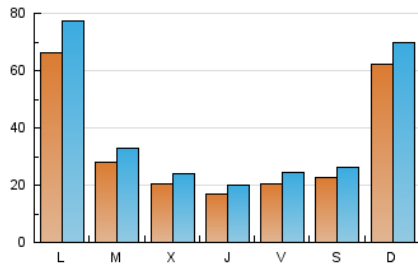
### 3. Por día del mes (Nacional e Internacional)

Día	N. únicos	Visitas	Páginas	Día	N. únicos	Visitas	Páginas	Día	N. únicos	Visitas	Páginas
1	967	1.143	1.521	11	1.584	1.856	2.293	21	1.924	2.229	2.695
2	1.882	2.178	3.109	12	4.395	4.948	5.923	22	2.690	3.024	3.662
3	2.099	2.356	2.988	13	3.668	4.337	5.262	23	2.901	3.362	4.573
4	17.780	19.761	23.801	14	2.481	3.002	4.144	24	3.550	4.079	5.090
5	15.549	18.322	21.421	15	1.603	2.000	2.707	25	3.605	4.174	5.238
6	3.030	3.533	4.375	16	1.668	2.019	2.612	26	4.812	5.695	7.087
7	1.815	2.151	2.680	17	1.549	1.811	2.216	27	3.120	3.611	4.463
8	1.202	1.419	1.783	18	1.893	2.169	2.669	28	1.981	2.307	2.855
9	1.695	2.038	2.706	19	1.652	1.898	2.357	29	2.023	2.423	3.004
10	1.820	2.129	2.637	20	1.386	1.688	2.116	30	2.160	2.559	3.354
								31	2.345	2.660	3.175

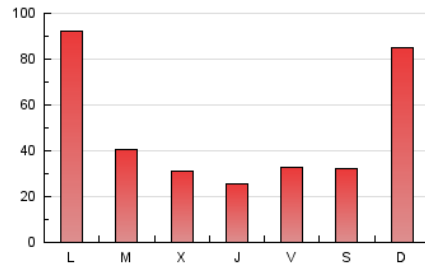
4. Gráficas (Nacional e Internacional)

4.1 Por día de la semana (promedio)

N. únicos / Visitas (x 100)

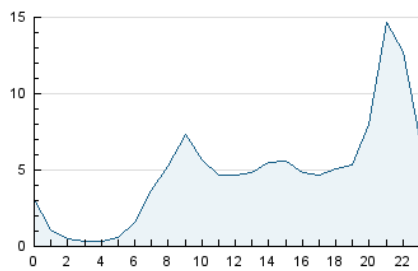


Páginas (x 100)

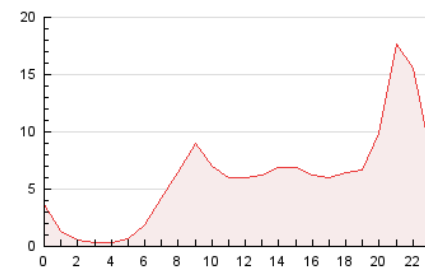


4.2 Por franja horaria (promedio)

Visitas (x 1000)

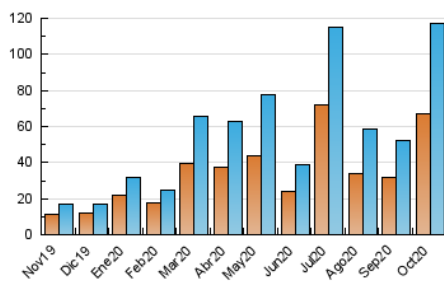


Páginas (x 1000)

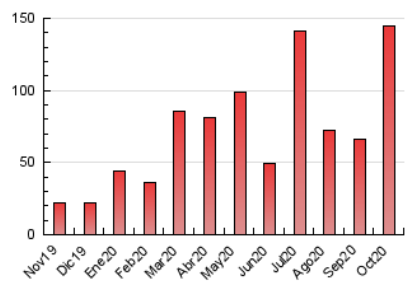


4.3 Por meses

N. únicos / Visitas (x 1000)



Páginas (x 1000)





## INFORMACION Y CONTROL DE PUBLICACIONES, S.A.

Velázquez, 46, 1º Drcha - Tel. 91 435 00 32 Fax 91 435 96 05 - 28001 - MADRID  
Entença, 218 Entr. 7 - Tel 93 439 24 18 Fax 93 419 25 34 - 08029 - BARCELONA

### Anexo - Tráfico Nacional

**Título:** EBREDIGITAL.CAT - SETMANARILEBRE.CAT

**URL Primaria:** http://setmanarilebre.cat

**Editor:** Ebre Digital, S.L.

**Domicilio:** Bisbe Serra, 6, bajos

**Ciudad:** 43500 TORTOSA

**Teléfono:** 977 443 699

**Fax:**

**E-mail:**

**Clasificación:** Noticias e Información

**Sub-Clasificación:** Noticias globales y actualidad

Setmanari **LEBRE** cat

#### 1. Cifras totales y promedios (Nacional)

MES - AÑO	NAVEGADORES UNICOS	VISITAS	PAGINAS
Octubre - 2020	62.650	111.846	138.975
<b>PROMEDIO DIARIO</b>	<b>3.095</b>	<b>3.608</b>	<b>4.483</b>
<b>PROMEDIO LUNES-VIERNES</b>	<b>2.781</b>	<b>3.289</b>	<b>4.115</b>
<b>PROMEDIO SABADO-DOMINGO</b>	<b>3.862</b>	<b>4.387</b>	<b>5.383</b>
<b>PAGINAS / VISITAS</b>	<b>1,24</b>		
<b>DURACION MEDIA VISITAS</b>	<b>0:00:28</b>		
<b>DURACION MEDIA PAGINAS</b>	<b>0:01:57</b>		

#### 2. Secciones (Nacional)

	PAGINAS	%
<b>HOME</b>	7.740	5.57 %
<b>RESTO</b>	131.235	94.43 %

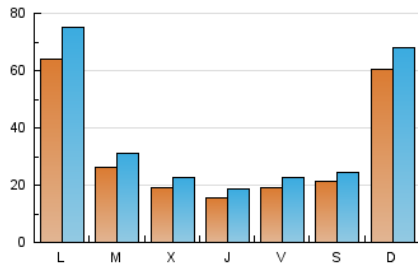
#### 3. Por día del mes (Nacional)

Día	N. únicos	Visitas	Páginas	Día	N. únicos	Visitas	Páginas	Día	N. únicos	Visitas	Páginas
1	872	1.045	1.417	11	1.461	1.733	2.165	21	1.813	2.117	2.578
2	1.728	2.017	2.935	12	4.258	4.809	5.770	22	2.522	2.854	3.485
3	1.951	2.207	2.830	13	3.502	4.171	5.081	23	2.728	3.184	4.372
4	17.500	19.450	23.457	14	2.329	2.844	3.975	24	3.380	3.906	4.892
5	15.223	18.008	21.074	15	1.400	1.782	2.424	25	3.455	4.019	5.073
6	2.898	3.397	4.232	16	1.514	1.861	2.433	26	4.625	5.494	6.870
7	1.687	2.021	2.543	17	1.396	1.657	2.051	27	2.917	3.392	4.224
8	1.103	1.317	1.677	18	1.751	2.025	2.507	28	1.799	2.119	2.657
9	1.588	1.929	2.590	19	1.508	1.754	2.207	29	1.897	2.292	2.870
10	1.682	1.991	2.485	20	1.243	1.541	1.953	30	2.023	2.418	3.158
								31	2.178	2.492	2.990

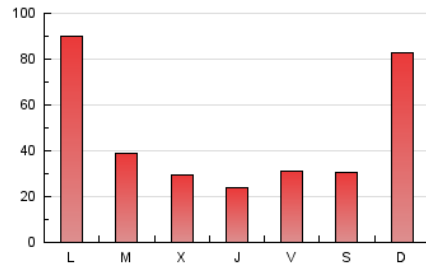
#### 4. Gráficas (Nacional)

##### 4.1 Por día de la semana (promedio)

N. únicos / Visitas (x 100)

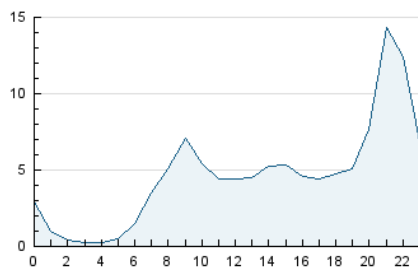


Páginas (x 100)

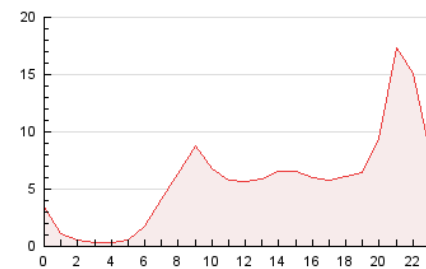


##### 4.2 Por franja horaria (promedio)

Visitas (x 1000)

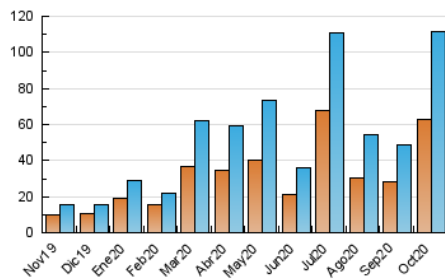


Páginas (x 1000)

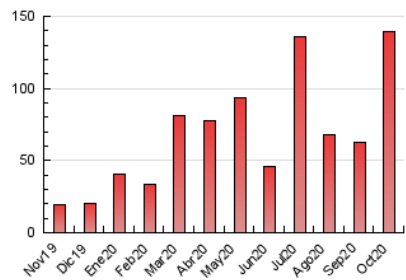


##### 4.3 Por meses

N. únicos / Visitas (x 1000)



Páginas (x 1000)



## 5. Observaciones

Este Medio Electrónico de Comunicación ha sido medido por la herramienta Google Analytics de Google

## 6. Definiciones básicas (Para más información ver Normas Técnicas para el Control de los Medios Electrónicos de Comunicación)

### Página Vista:

Conjunto de ficheros enviado a un usuario como resultado de una petición del mismo recibida por el servidor. Cuando la página está formada por varios marcos (frames), el conjunto de los mismos tendrá, a efectos de cómputo, la consideración de una página unitaria.

### Visita:

Una secuencia ininterrumpida de páginas servidas a un usuario válido. Si dicho usuario no realiza peticiones de páginas en un periodo de tiempo (30 min) la siguiente petición constituirá el inicio de una nueva visita.

### Navegador Único:

Total de combinaciones únicas de una dirección IP y un identificador adicional. Los medios pueden utilizar cookies o el Identificador de Alta de registro.

### Duración Página Vista:

Tiempo acumulado en segundos de todas las páginas vistas (en visitas de dos o más páginas vistas), dividido por el número total de páginas vistas.

### Duración Visita:

Tiempo en segundos de todas las visitas de dos o más páginas vistas, dividido por el número total de visitas de dos o más páginas vistas.

### Tráfico nacional:

Audiencia/difusión correspondiente a España medida en base a los datos de las direcciones IP registradas por el sistema de medición.

## 7. Opinión

De OJDinteractiva, la división de INFORMACIÓN Y CONTROL DE PUBLICACIONES S.A.:

Hemos examinado la información facilitada por el editor del medio electrónico para el periodo que comprende la presente certificación.

Nuestro examen se ha realizado de acuerdo con las normas y procedimientos establecidos en las Normas Técnicas para el Control de los Medios Electrónicos de Comunicación.

En nuestra opinión, la presente certificación presenta razonablemente la difusión/audiencia registrada por este canal.

### ADVERTENCIA:

El trabajo de OJDinteractiva, la división de INFORMACIÓN Y CONTROL DE PUBLICACIONES S.A (INTROL) se limita a la realización de pruebas para la revisión de los datos de recuento suministrados por el editor con la finalidad de expresar una opinión sobre la razonabilidad de dichos datos de acuerdo con las Normas Técnicas para el control de los MEC.

Por tanto, INTROL no acepta responsabilidad alguna por las inexactitudes o errores que puedan existir en los datos de recuento. Tampoco acepta ninguna responsabilidad por la falsedad en los datos de recuento recibidos del editor, ni por otros datos de medición que no están incluidos en el análisis.

Noviembre - 2020

OJDinteractiva