



## INFORMACION Y CONTROL DE PUBLICACIONES, S.A.

Velázquez, 46, 1º Drcha - Tel. 91 435 00 32 Fax 91 435 96 05 - 28001 - MADRID  
Av. Diagonal 497, 5a planta - Tel 93 439 24 18 Fax 93 419 25 34 - 08029 - BARCELONA

**Título:** EBREDIGITAL.CAT  
**URL Primaria:** http://www.ebredigital.cat  
**Editor:** Ebre Digital, S.L.  
**Domicilio:** Bisbe Serra, 6, bajos  
**Ciudad:** 43500 TORTOSA  
**Teléfono:** 977 443 699  
**Fax:**  
**E-mail:**  
**Clasificación:** Noticias e Información  
**Sub-Clasificación:** Noticias globales y actualidad



### 1. Cifras totales y promedios (Nacional e Internacional)

MES - AÑO	NAVEGADORES UNICOS	VISITAS	PAGINAS
Septiembre - 2022	91.481	171.383	233.363
<b>PROMEDIO DIARIO</b>	<b>4.881</b>	<b>5.713</b>	<b>7.779</b>
<b>PROMEDIO LUNES-VIERNES</b>	5.696	6.696	9.115
<b>PROMEDIO SABADO-DOMINGO</b>	2.639	3.010	4.104
<b>PAGINAS / VISITAS</b>	1,36		
<b>DURACION MEDIA VISITAS</b>	0:00:36		
<b>DURACION MEDIA PAGINAS</b>	0:01:40		

### 2. Secciones (Nacional e Internacional)

	PAGINAS	%
<b>HOME</b>	20.271	8.69 %
<b>RESTO</b>	213.092	91.31 %

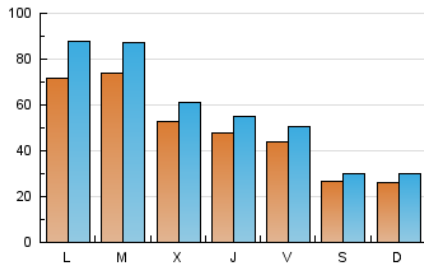
### 3. Por día del mes (Nacional e Internacional)

Día	N. únicos	Visitas	Páginas	Día	N. únicos	Visitas	Páginas	Día	N. únicos	Visitas	Páginas
1	4.392	4.867	6.374	11	2.212	2.537	3.433	21	7.227	8.358	11.514
2	3.329	3.834	5.236	12	2.854	3.376	4.854	22	6.692	7.752	10.595
3	2.438	2.737	3.556	13	2.983	3.487	5.110	23	4.577	5.235	7.183
4	3.032	3.398	4.464	14	2.405	2.834	3.949	24	2.403	2.703	3.565
5	3.291	3.811	5.187	15	5.805	6.700	8.984	25	2.299	2.554	3.346
6	3.956	4.665	6.231	16	6.129	6.943	9.172	26	4.013	4.694	6.593
7	4.279	4.931	6.475	17	3.083	3.469	4.538	27	7.385	8.724	11.261
8	3.051	3.501	4.797	18	2.881	3.589	5.773	28	7.257	8.349	10.923
9	5.114	5.924	7.967	19	18.468	23.277	31.259	29	4.044	4.649	6.384
10	2.767	3.090	4.160	20	15.221	18.052	25.562	30	2.842	3.343	4.918

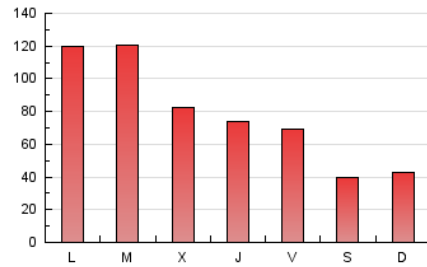
4. Gráficas (Nacional e Internacional)

4.1 Por día de la semana (promedio)

N. únicos / Visitas (x 100)

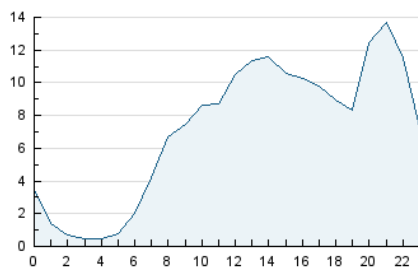


Páginas (x 100)

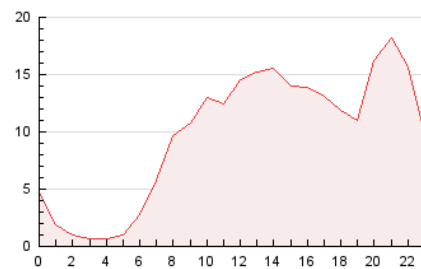


4.2 Por franja horaria (promedio)

Visitas\_ (x 1000)

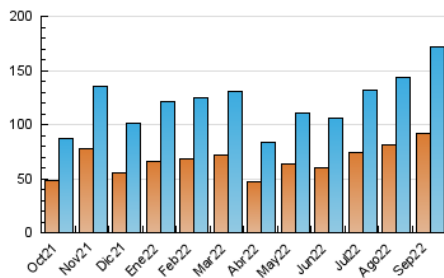


Páginas (x 1000)

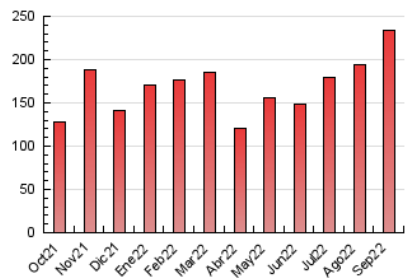


4.3 Por meses

N. únicos / Visitas (x 1000)



Páginas (x 1000)





## INFORMACION Y CONTROL DE PUBLICACIONES, S.A.

Velázquez, 46, 1º Drcha - Tel. 91 435 00 32 Fax 91 435 96 05 - 28001 - MADRID  
 Av. Diagonal 497, 5a planta - Tel 93 439 24 18 Fax 93 419 25 34 - 08029 - BARCELONA

### Anexo - Tráfico Nacional

**Título:** EBREDIGITAL.CAT  
**URL Primaria:** http://www.ebredigital.cat  
**Editor:** Ebre Digital, S.L.  
**Domicilio:** Bisbe Serra, 6, bajos  
**Ciudad:** 43500 TORTOSA  
**Teléfono:** 977 443 699  
**Fax:**  
**E-mail:**  
**Clasificación:** Noticias e Información  
**Sub-Clasificación:** Noticias globales y actualidad



#### 1. Cifras totales y promedios (Nacional)

MES - AÑO	NAVEGADORES UNICOS	VISITAS	PAGINAS
Septiembre - 2022	89.536	168.444	229.200
<b>PROMEDIO DIARIO</b>	<b>4.795</b>	<b>5.615</b>	<b>7.640</b>
<b>PROMEDIO LUNES-VIERNES</b>	<b>5.599</b>	<b>6.584</b>	<b>8.958</b>
<b>PROMEDIO SABADO-DOMINGO</b>	<b>2.585</b>	<b>2.949</b>	<b>4.014</b>
<b>PAGINAS / VISITAS</b>	<b>1,36</b>		
<b>DURACION MEDIA VISITAS</b>	<b>0:00:36</b>		
<b>DURACION MEDIA PAGINAS</b>	<b>0:01:40</b>		

#### 2. Secciones (Nacional)

	PAGINAS	%
<b>HOME</b>	19.591	8.55 %
<b>RESTO</b>	209.609	91.45 %

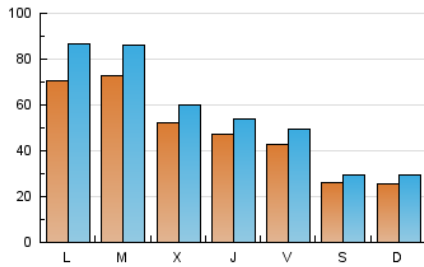
#### 3. Por día del mes (Nacional)

Día	N. únicos	Visitas	Páginas	Día	N. únicos	Visitas	Páginas	Día	N. únicos	Visitas	Páginas
1	4.320	4.788	6.279	11	2.158	2.475	3.334	21	7.087	8.200	11.282
2	3.261	3.762	5.117	12	2.800	3.317	4.774	22	6.601	7.642	10.434
3	2.388	2.684	3.494	13	2.922	3.420	5.020	23	4.408	5.060	6.964
4	2.969	3.329	4.361	14	2.351	2.774	3.868	24	2.344	2.639	3.491
5	3.217	3.726	5.086	15	5.725	6.613	8.870	25	2.248	2.500	3.257
6	3.881	4.578	6.116	16	6.048	6.847	9.033	26	3.952	4.629	6.491
7	4.189	4.831	6.326	17	3.030	3.412	4.457	27	7.280	8.585	11.075
8	2.950	3.374	4.614	18	2.826	3.521	5.641	28	7.172	8.264	10.813
9	5.017	5.820	7.810	19	18.204	22.973	30.866	29	3.979	4.575	6.275
10	2.715	3.033	4.079	20	15.020	17.789	25.157	30	2.789	3.284	4.816

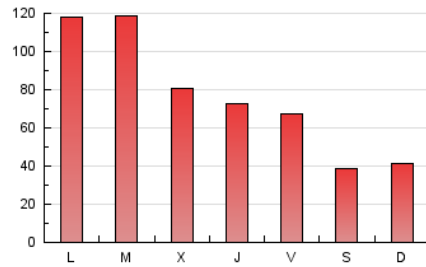
#### 4. Gráficas (Nacional)

##### 4.1 Por día de la semana (promedio)

N. únicos / Visitas (x 100)

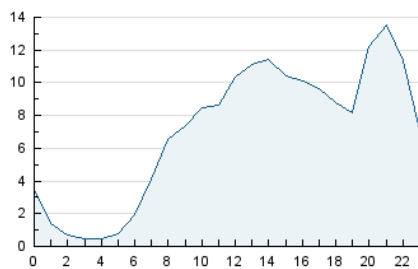


Páginas (x 100)

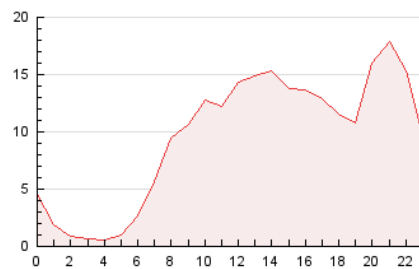


##### 4.2 Por franja horaria (promedio)

Visitas\_ (x 1000)

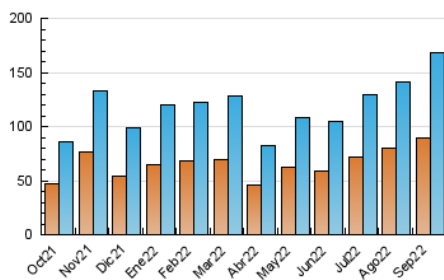


Páginas (x 1000)

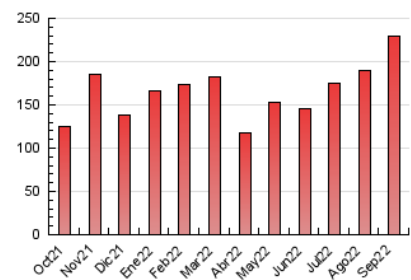


##### 4.3 Por meses

N. únicos / Visitas (x 1000)



Páginas (x 1000)



## 5. Observaciones

Este Medio Electrónico de Comunicación ha sido medido por la herramienta Google Analytics de Google (Universal Analytics)

## 6. Definiciones básicas (Para más información ver Normas Técnicas para el Control de los Medios Electrónicos de Comunicación)

### Página Vista:

Conjunto de ficheros enviado a un usuario como resultado de una petición del mismo recibida por el servidor. Cuando la página está formada por varios marcos (frames), el conjunto de los mismos tendrá, a efectos de cómputo, la consideración de una página unitaria.

### Visita:

Una secuencia ininterrumpida de páginas servidas a un usuario válido. Si dicho usuario no realiza peticiones de páginas en un periodo de tiempo (30 min) la siguiente petición constituirá el inicio de una nueva visita.

### Navegador Único:

Total de combinaciones únicas de una dirección IP y un identificador adicional. Los medios pueden utilizar cookies o el Identificador de Alta de registro.

### Duración Página Vista:

Tiempo acumulado en segundos de todas las páginas vistas (en visitas de dos o más páginas vistas), dividido por el número total de páginas vistas.

### Duración Visita:

Tiempo en segundos de todas las visitas de dos o más páginas vistas, dividido por el número total de visitas de dos o más páginas vistas.

### Tráfico nacional:

Audiencia/difusión correspondiente a España medida en base a los datos de las direcciones IP registradas por el sistema de medición.

## 7. Opinión

De OJDinteractiva, la división de INFORMACIÓN Y CONTROL DE PUBLICACIONES S.A.:

Hemos examinado la información facilitada por el editor del medio electrónico para el periodo que comprende la presente certificación.

Nuestro examen se ha realizado de acuerdo con las normas y procedimientos establecidos en las Normas Técnicas para el Control de los Medios Electrónicos de Comunicación.

En nuestra opinión, la presente acta presenta razonablemente la difusión/audiencia registrada por este medio electrónico.

### ADVERTENCIA:

El trabajo de OJDinteractiva, la división de INFORMACIÓN Y CONTROL DE PUBLICACIONES S.A (INTROL) se limita a la realización de pruebas para la revisión de los datos de recuento suministrados por el editor con la finalidad de expresar una opinión sobre la razonabilidad de dichos datos de acuerdo con las Normas Técnicas para el control de los MEC. Por tanto, INTROL no acepta responsabilidad alguna por las inexactitudes o errores que puedan existir en los datos de recuento. Tampoco acepta ninguna responsabilidad por la falsedad en los datos de recuento recibidos del editor, ni por otros datos de medición que no están incluidos en el análisis.

Octubre - 2022

OJDinteractiva