



## INFORMACION Y CONTROL DE PUBLICACIONES, S.A.

Velázquez, 46, 1ª Drcha - Tel. 91 435 00 32 Fax 91 435 96 05 - 28001 - MADRID  
Av. Diagonal 497, 5a planta - Tel 93 439 24 18 Fax 93 419 25 34 - 08029 - BARCELONA

**Título:** ARA.CAT - ARABALEARS.CAT  
**URL Primaria:** http://www.arabalears.cat  
**Editor:** Edició de Premsa Periòdica Ara, S.L.  
**Domicilio:** Calle Diputació, 119  
**Ciudad:** 08015 BARCELONA  
**Teléfono:** 93 202 95 95  
**Fax:** 93 451 92 64  
**E-mail:**  
**Clasificación:** Noticias e Información  
**Sub-Clasificación:** Noticias globales y actualidad

### 1. Cifras totales y promedios (Nacional e Internacional)

MES - AÑO	NAVEGADORES UNICOS	VISITAS	PAGINAS
Septiembre - 2023	177.943	375.617	549.662
<b>PROMEDIO DIARIO</b>	<b>10.944</b>	<b>12.521</b>	<b>18.322</b>
<b>PROMEDIO LUNES-VIERNES</b>	11.287	12.969	19.006
<b>PROMEDIO SABADO-DOMINGO</b>	10.144	11.474	16.725
<b>PAGINAS / VISITAS</b>	1,46		
<b>DURACION MEDIA VISITAS</b>	0:02:06		
<b>TIEMPO INTERACCIÓN MEDIO</b>	0:02:04		

### 2. Secciones (Nacional e Internacional)

	PAGINAS	%
<b>HOME</b>	91.892	16.72 %
<b>RESTO</b>	457.770	83.28 %

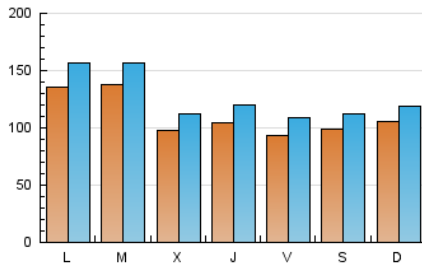
### 3. Por día del mes (Nacional e Internacional)

Día	N. únicos	Visitas	Páginas	Día	N. únicos	Visitas	Páginas	Día	N. únicos	Visitas	Páginas
1	8.993	10.563	15.536	11	10.375	12.456	19.014	21	13.266	14.600	20.204
2	8.388	9.858	14.207	12	12.895	14.717	21.462	22	9.448	11.330	16.921
3	10.494	12.290	17.616	13	8.264	9.588	14.302	23	6.508	7.442	11.785
4	20.322	23.118	32.661	14	8.912	10.677	16.289	24	7.159	8.372	13.063
5	25.440	28.325	39.912	15	9.238	10.423	15.604	25	11.357	13.433	19.099
6	13.087	14.859	20.840	16	17.717	19.377	26.136	26	8.504	9.562	14.611
7	8.917	10.273	15.751	17	17.628	18.945	26.930	27	8.221	9.787	14.380
8	8.796	10.490	15.133	18	12.218	13.459	21.060	28	10.866	12.228	17.713
9	8.849	10.250	15.660	19	8.360	10.044	15.375	29	10.187	11.650	16.669
10	6.737	7.809	11.968	20	9.352	10.766	16.599	30	7.815	8.926	13.162

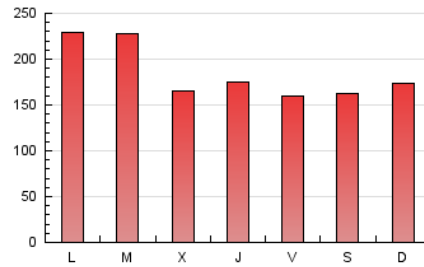
#### 4. Gráficas (Nacional e Internacional)

##### 4.1 Por día de la semana (promedio)

N. únicos / Visitas (x 100)



Páginas (x 100)



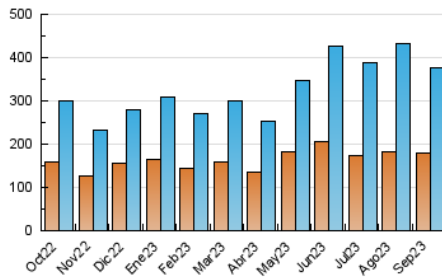
##### 4.2 Por franja horaria (promedio)

Visitas\_ (x 1000)

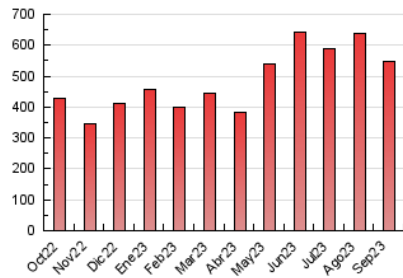
Páginas (x 1000)

##### 4.3 Por meses

N. únicos / Visitas (x 1000)



Páginas (x 1000)





## INFORMACION Y CONTROL DE PUBLICACIONES, S.A.

Velázquez, 46, 1ª Drcha - Tel. 91 435 00 32 Fax 91 435 96 05 - 28001 - MADRID  
Av. Diagonal 497, 5a planta - Tel 93 439 24 18 Fax 93 419 25 34 - 08029 - BARCELONA

### Anexo - Tráfico Nacional

**Título:** ARA.CAT - ARABALEARS.CAT  
**URL Primaria:** http://www.arabalears.cat  
**Editor:** Edició de Premsa Periòdica Ara, S.L.  
**Domicilio:** Calle Diputació, 119  
**Ciudad:** 08015 BARCELONA  
**Teléfono:** 93 202 95 95  
**Fax:** 93 451 92 64  
**E-mail:**  
**Clasificación:** Noticias e Información  
**Sub-Clasificación:** Noticias globales y actualidad

#### 1. Cifras totales y promedios (Nacional)

MES - AÑO	NAVEGADORES UNICOS	VISITAS	PAGINAS
Septiembre - 2023	174.289	368.089	540.625
<b>PROMEDIO DIARIO</b>	<b>10.719</b>	<b>12.270</b>	<b>18.021</b>
<b>PROMEDIO LUNES-VIERNES</b>	<b>11.056</b>	<b>12.709</b>	<b>18.698</b>
<b>PROMEDIO SABADO-DOMINGO</b>	<b>9.935</b>	<b>11.245</b>	<b>16.440</b>
<b>PAGINAS / VISITAS</b>	<b>1,47</b>		
<b>DURACION MEDIA VISITAS</b>	<b>0:02:06</b>		
<b>TIEMPO INTERACCIÓN MEDIO</b>	<b>0:02:05</b>		

#### 2. Secciones (Nacional)

	PAGINAS	%
<b>HOME</b>	90.404	16.72 %
<b>RESTO</b>	450.221	83.28 %

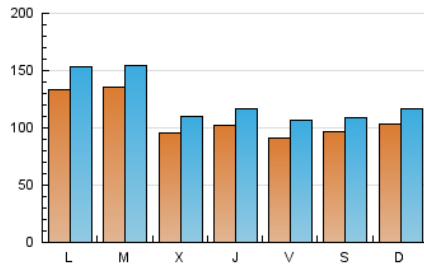
#### 3. Por día del mes (Nacional)

Día	N. únicos	Visitas	Páginas	Día	N. únicos	Visitas	Páginas	Día	N. únicos	Visitas	Páginas
1	8.766	10.350	15.267	11	10.239	12.280	18.768	21	12.906	14.154	19.771
2	8.189	9.655	13.940	12	12.712	14.512	21.202	22	9.169	10.967	16.563
3	10.279	12.068	17.287	13	8.099	9.384	14.070	23	6.338	7.253	11.576
4	19.970	22.778	32.222	14	8.753	10.474	16.106	24	7.024	8.193	12.846
5	24.962	27.791	39.319	15	9.039	10.129	15.336	25	11.201	13.240	18.879
6	12.769	14.516	20.431	16	17.304	18.944	25.658	26	8.368	9.397	14.434
7	8.652	10.017	15.389	17	17.433	18.733	26.621	27	8.050	9.613	14.121
8	8.519	10.192	14.776	18	11.942	13.189	20.714	28	10.708	12.020	17.454
9	8.612	10.019	15.343	19	8.168	9.855	15.087	29	10.041	11.501	16.465
10	6.553	7.598	11.736	20	9.133	10.522	16.289	30	7.685	8.745	12.955

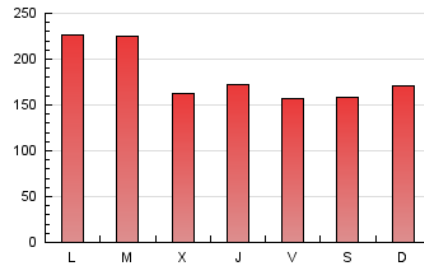
## 4. Gráficas (Nacional)

### 4.1 Por día de la semana (promedio)

N. únicos / Visitas (x 100)



Páginas (x 100)



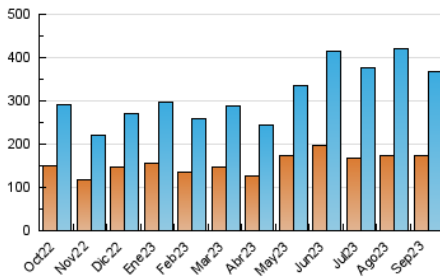
### 4.2 Por franja horaria (promedio)

Visitas\_ (x 1000)

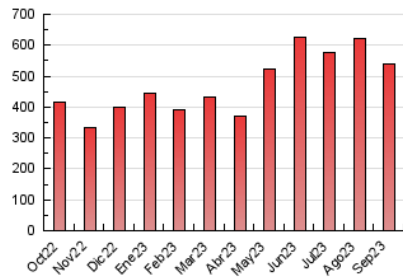
Páginas (x 1000)

### 4.3 Por meses

N. únicos / Visitas (x 1000)



Páginas (x 1000)



## 5. Observaciones

Este Medio Electrónico de Comunicación ha sido medido por la herramienta Google Analytics de Google (GA4)

## 6. Definiciones básicas (Para más información ver Normas Técnicas para el Control de los Medios Electrónicos de Comunicación)

### Página Vista:

Conjunto de ficheros enviado a un usuario como resultado de una petición del mismo recibida por el servidor. Cuando la página está formada por varios marcos (frames), el conjunto de los mismos tendrá, a efectos de cómputo, la consideración de una página unitaria.

### Visita:

Una secuencia ininterrumpida de páginas servidas a un usuario válido. Si dicho usuario no realiza peticiones de páginas en un periodo de tiempo (30 min) la siguiente petición constituirá el inicio de una nueva visita.

### Navegador Único:

Total de combinaciones únicas de una dirección IP y un identificador adicional. Los medios pueden utilizar cookies o el Identificador de Alta de registro.

### Duración Página Vista:

Tiempo acumulado en segundos de todas las páginas vistas (en visitas de dos o más páginas vistas), dividido por el número total de páginas vistas.

### Duración Visita:

Tiempo en segundos de todas las visitas de dos o más páginas vistas, dividido por el número total de visitas de dos o más páginas vistas.

### Tráfico nacional:

Audiencia/difusión correspondiente a España medida en base a los datos de las direcciones IP registradas por el sistema de medición.

## 7. Opinión

De OJDinteractiva, la división de INFORMACIÓN Y CONTROL DE PUBLICACIONES S.A.:

Hemos examinado la información facilitada por el editor del medio electrónico para el periodo que comprende la presente certificación.

Nuestro examen se ha realizado de acuerdo con las normas y procedimientos establecidos en las Normas Técnicas para el Control de los Medios Electrónicos de Comunicación.

En nuestra opinión, la presente certificación presenta razonablemente la difusión/audiencia registrada por este canal.

### ADVERTENCIA:

El trabajo de OJDinteractiva, la división de INFORMACIÓN Y CONTROL DE PUBLICACIONES S.A (INTROL) se limita a la realización de pruebas para la revisión de los datos de recuento suministrados por el editor con la finalidad de expresar una opinión sobre la razonabilidad de dichos datos de acuerdo con las Normas Técnicas para el control de los MEC.

Por tanto, INTROL no acepta responsabilidad alguna por las inexactitudes o errores que puedan existir en los datos de recuento. Tampoco acepta ninguna responsabilidad por la falsedad en los datos de recuento recibidos del editor, ni por otros datos de medición que no están incluidos en el análisis.

Octubre - 2023

OJDinteractiva