



## INFORMACION Y CONTROL DE PUBLICACIONES, S.A.

Velázquez, 46, 1º Drcha - Tel. 91 435 00 32 Fax 91 435 96 05 - 28001 - MADRID  
Av. Diagonal 497, 5a planta - Tel 93 439 24 18 Fax 93 419 25 34 - 08029 - BARCELONA

**Título:** EL PUNT AVUI.CAT  
**URL Primaria:** http://www.elpuntavui.cat  
**Editor:** Hermes Comunicacions, S.A.  
**Domicilio:** C/ Güell, 68  
**Ciudad:** 17005 GIRONA  
**Teléfono:** 97 218 64 00  
**Fax:** 97 218 64 10  
**E-mail:**  
**Clasificación:** Noticias e Información  
**Sub-Clasificación:** Noticias globales y actualidad

### 1. Cifras totales y promedios (Nacional e Internacional)

MES - AÑO	NAVEGADORES UNICOS	VISITAS	PAGINAS
Noviembre - 2022	763.363	1.854.834	3.827.183
<b>PROMEDIO DIARIO</b>	<b>50.306</b>	<b>61.828</b>	<b>127.573</b>
<b>PROMEDIO LUNES-VIERNES</b>	50.641	62.439	129.460
<b>PROMEDIO SABADO-DOMINGO</b>	49.387	60.146	122.383
<b>PAGINAS / VISITAS</b>	2,06		
<b>DURACION MEDIA VISITAS</b>	0:02:42		
<b>DURACION MEDIA PAGINAS</b>	0:02:31		

### 2. Secciones (Nacional e Internacional)

	PAGINAS	%
<b>HOME</b>	329.154	8.60 %
<b>RESTO</b>	3.498.029	91.40 %

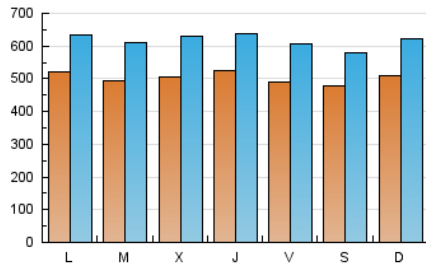
### 3. Por día del mes (Nacional e Internacional)

Día	N. únicos	Visitas	Páginas	Día	N. únicos	Visitas	Páginas	Día	N. únicos	Visitas	Páginas
1	48.906	60.936	125.782	11	42.540	54.026	118.960	21	54.523	65.402	132.740
2	67.915	81.891	156.746	12	43.891	54.317	116.966	22	43.712	55.184	118.868
3	79.244	92.465	166.723	13	47.644	59.212	123.668	23	43.902	54.456	116.120
4	66.219	79.285	148.607	14	50.612	63.094	128.984	24	40.679	50.826	113.122
5	55.351	65.912	126.957	15	53.150	66.249	140.629	25	41.989	52.484	115.661
6	57.844	69.002	129.234	16	46.674	60.294	133.687	26	46.910	56.953	117.306
7	48.903	60.319	124.861	17	44.285	55.064	119.342	27	51.241	62.363	123.145
8	46.901	58.913	123.067	18	45.152	56.338	124.325	28	53.974	65.469	131.500
9	48.161	60.352	130.943	19	44.402	54.702	119.838	29	53.589	64.866	131.285
10	46.005	57.229	123.243	20	47.809	58.707	121.953	30	47.057	58.524	122.921

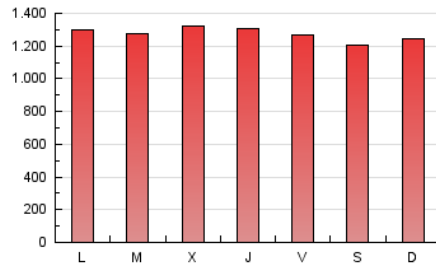
#### 4. Gráficas (Nacional e Internacional)

##### 4.1 Por día de la semana (promedio)

N. únicos / Visitas (x 100)

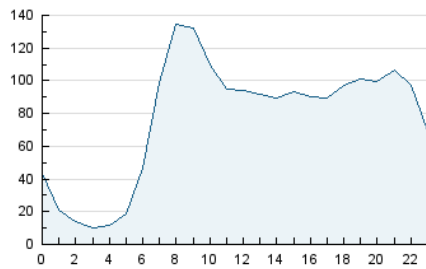


Páginas (x 100)

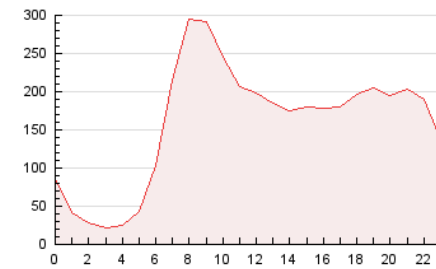


##### 4.2 Por franja horaria (promedio)

Visitas (x 1000)

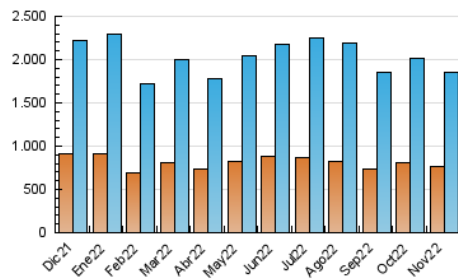


Páginas (x 1000)

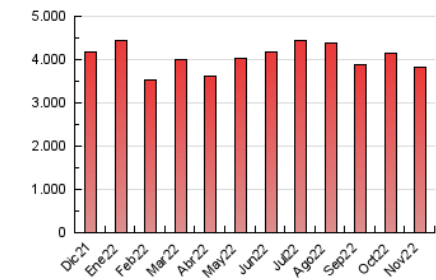


##### 4.3 Por meses

N. únicos / Visitas (x 1000)



Páginas (x 1000)





## INFORMACION Y CONTROL DE PUBLICACIONES, S.A.

Velázquez, 46, 1º Drcha - Tel. 91 435 00 32 Fax 91 435 96 05 - 28001 - MADRID  
 Av. Diagonal 497, 5a planta - Tel 93 439 24 18 Fax 93 419 25 34 - 08029 - BARCELONA

### Anexo - Tráfico Nacional

**Título:** EL PUNT AVUI.CAT  
**URL Primaria:** http://www.elpuntavui.cat  
**Editor:** Hermes Comunicacions, S.A.  
**Domicilio:** C/ Güell, 68  
**Ciudad:** 17005 GIRONA  
**Teléfono:** 97 218 64 00  
**Fax:** 97 218 64 10  
**E-mail:**  
**Clasificación:** Noticias e Información  
**Sub-Clasificación:** Noticias globales y actualidad

#### 1. Cifras totales y promedios (Nacional)

MES - AÑO	NAVEGADORES UNICOS	VISITAS	PAGINAS
Noviembre - 2022	708.444	1.765.605	3.668.499
<b>PROMEDIO DIARIO</b>	<b>47.775</b>	<b>58.854</b>	<b>122.283</b>
<b>PROMEDIO LUNES-VIERNES</b>	<b>48.011</b>	<b>59.341</b>	<b>123.968</b>
<b>PROMEDIO SABADO-DOMINGO</b>	<b>47.126</b>	<b>57.514</b>	<b>117.650</b>
<b>PAGINAS / VISITAS</b>	<b>2,08</b>		
<b>DURACION MEDIA VISITAS</b>	<b>0:02:42</b>		
<b>DURACION MEDIA PAGINAS</b>	<b>0:02:29</b>		

#### 2. Secciones (Nacional)

	PAGINAS	%
<b>HOME</b>	311.845	8.50 %
<b>RESTO</b>	3.356.654	91.50 %

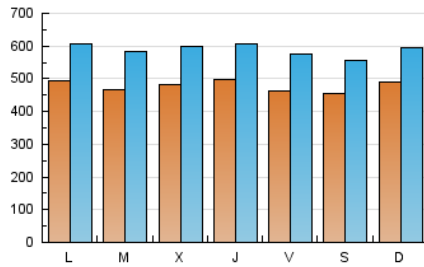
#### 3. Por día del mes (Nacional)

Día	N. únicos	Visitas	Páginas	Día	N. únicos	Visitas	Páginas	Día	N. únicos	Visitas	Páginas
1	46.405	57.918	120.101	11	39.976	50.981	113.763	21	51.998	62.604	127.754
2	64.785	78.025	149.649	12	41.850	51.922	112.701	22	41.397	52.371	113.892
3	76.207	88.592	159.721	13	45.212	56.300	118.620	23	41.044	51.269	110.675
4	63.082	75.457	141.788	14	48.100	60.124	123.773	24	38.208	48.019	108.188
5	52.784	63.027	121.649	15	50.578	63.148	134.944	25	39.677	49.706	110.662
6	55.539	66.159	124.188	16	44.177	57.377	128.377	26	44.863	54.555	112.702
7	46.392	57.251	119.510	17	41.742	52.275	114.398	27	49.058	59.762	118.365
8	44.127	55.661	117.542	18	42.704	53.501	119.405	28	50.772	62.054	125.821
9	45.350	57.054	125.324	19	42.161	52.186	115.453	29	51.078	61.989	126.160
10	43.451	54.190	117.758	20	45.540	56.202	117.524	30	44.994	55.926	118.092

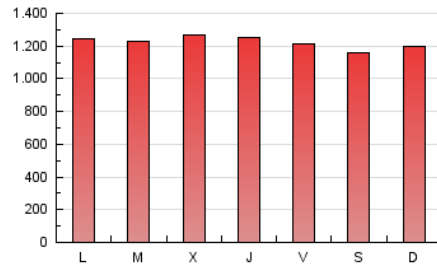
#### 4. Gráficas (Nacional)

##### 4.1 Por día de la semana (promedio)

N. únicos / Visitas (x 100)

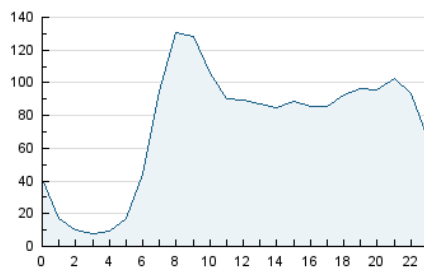


Páginas (x 100)

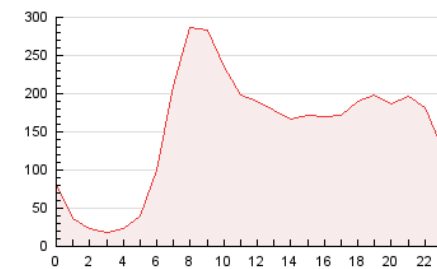


##### 4.2 Por franja horaria (promedio)

Visitas (x 1000)

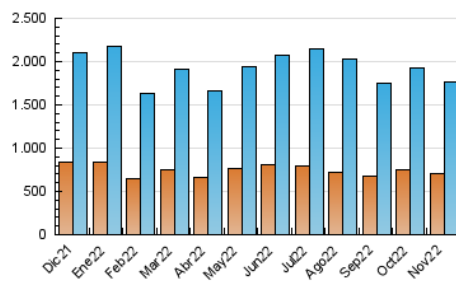


Páginas (x 1000)

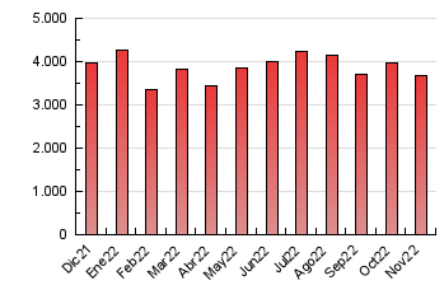


##### 4.3 Por meses

N. únicos / Visitas (x 1000)



Páginas (x 1000)



## 5. Observaciones

Este Medio Electrónico de Comunicación ha sido medido por la herramienta Google Analytics de Google (Universal Analytics)

## 6. Definiciones básicas (Para más información ver Normas Técnicas para el Control de los Medios Electrónicos de Comunicación)

### Página Vista:

Conjunto de ficheros enviado a un usuario como resultado de una petición del mismo recibida por el servidor. Cuando la página está formada por varios marcos (frames), el conjunto de los mismos tendrá, a efectos de cómputo, la consideración de una página unitaria.

### Visita:

Una secuencia ininterrumpida de páginas servidas a un usuario válido. Si dicho usuario no realiza peticiones de páginas en un periodo de tiempo (30 min) la siguiente petición constituirá el inicio de una nueva visita.

### Navegador Único:

Total de combinaciones únicas de una dirección IP y un identificador adicional. Los medios pueden utilizar cookies o el Identificador de Alta de registro.

### Duración Página Vista:

Tiempo acumulado en segundos de todas las páginas vistas (en visitas de dos o más páginas vistas), dividido por el número total de páginas vistas.

### Duración Visita:

Tiempo en segundos de todas las visitas de dos o más páginas vistas, dividido por el número total de visitas de dos o más páginas vistas.

### Tráfico nacional:

Audiencia/difusión correspondiente a España medida en base a los datos de las direcciones IP registradas por el sistema de medición.

## 7. Opinión

De OJDinteractiva, la división de INFORMACIÓN Y CONTROL DE PUBLICACIONES S.A.:

Hemos examinado la información facilitada por el editor del medio electrónico para el periodo que comprende la presente certificación.

Nuestro examen se ha realizado de acuerdo con las normas y procedimientos establecidos en las Normas Técnicas para el Control de los Medios Electrónicos de Comunicación.

En nuestra opinión, la presente acta presenta razonablemente la difusión/audiencia registrada por este medio electrónico.

### ADVERTENCIA:

El trabajo de OJDinteractiva, la división de INFORMACIÓN Y CONTROL DE PUBLICACIONES S.A (INTROL) se limita a la realización de pruebas para la revisión de los datos de recuento suministrados por el editor con la finalidad de expresar una opinión sobre la razonabilidad de dichos datos de acuerdo con las Normas Técnicas para el control de los MEC. Por tanto, INTROL no acepta responsabilidad alguna por las inexactitudes o errores que puedan existir en los datos de recuento. Tampoco acepta ninguna responsabilidad por la falsedad en los datos de recuento recibidos del editor, ni por otros datos de medición que no están incluidos en el análisis.

Diciembre - 2022

OJDinteractiva