



## INFORMACION Y CONTROL DE PUBLICACIONES, S.A.

Velázquez, 46, 1ª Drcha - Tel. 91 435 00 32 Fax 91 435 96 05 - 28001 - MADRID  
Av. Diagonal 497, 5a planta - Tel 93 439 24 18 Fax 93 419 25 34 - 08029 - BARCELONA

**Título:** TELECEUTA.COM  
**URL Primaria:** http://www.teleceuta.com  
**Editor:** Unpu Group Solutions S.L  
**Domicilio:** C/ Pepe Serón 3, Entrepantana  
**Ciudad:** 51001 CEUTA  
**Teléfono:**  
**Fax:**  
**E-mail:**  
**Clasificación:** Noticias e Información  
**Sub-Clasificación:** Noticias globales y actualidad



### 1. Cifras totales y promedios (Nacional e Internacional)

MES - AÑO	NAVEGADORES UNICOS	VISITAS	PAGINAS
Marzo - 2026	18.459	21.768	31.565
<b>PROMEDIO DIARIO</b>	<b>641</b>	<b>691</b>	<b>1.018</b>
<b>PROMEDIO LUNES-VIERNES</b>	754	816	1.176
<b>PROMEDIO SABADO-DOMINGO</b>	363	386	632
<b>PAGINAS / VISITAS</b>	1,47		
<b>DURACION MEDIA VISITAS</b>	0:01:04		
<b>TIEMPO INTERACCIÓN MEDIO</b>	0:00:25		

### 2. Secciones (Nacional e Internacional)

	PAGINAS	%
<b>HOME</b>	1.227	3.89 %
<b>RESTO</b>	30.338	96.11 %

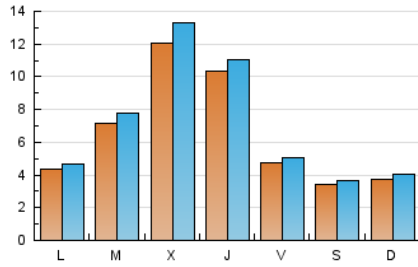
### 3. Por día del mes (Nacional e Internacional)

Día	N. únicos	Visitas	Páginas	Día	N. únicos	Visitas	Páginas	Día	N. únicos	Visitas	Páginas
<b>1</b>	526	560	873	<b>11</b>	472	505	1.044	<b>21</b>	296	314	420
<b>2</b>	488	516	744	<b>12</b>	483	524	1.020	<b>22</b>	620	653	889
<b>3</b>	730	791	1.283	<b>13</b>	417	449	729	<b>23</b>	523	561	1.073
<b>4</b>	677	731	1.071	<b>14</b>	407	430	875	<b>24</b>	390	434	1.044
<b>5</b>	2.398	2.538	3.263	<b>15</b>	263	278	491	<b>25</b>	462	500	1.114
<b>6</b>	877	929	1.177	<b>16</b>	619	652	775	<b>26</b>	316	339	530
<b>7</b>	582	608	762	<b>17</b>	1.622	1.747	1.907	<b>27</b>	119	134	175
<b>8</b>	363	385	613	<b>18</b>	3.223	3.586	3.777	<b>28</b>	100	112	330
<b>9</b>	413	451	718	<b>19</b>	930	1.002	1.262	<b>29</b>	113	131	433
<b>10</b>	518	571	999	<b>20</b>	470	504	743	<b>30</b>	127	146	956
								<b>31</b>	316	344	475

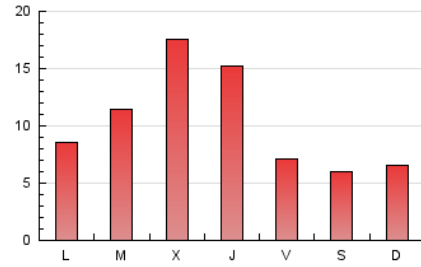
#### 4. Gráficas (Nacional e Internacional)

##### 4.1 Por día de la semana (promedio)

N. únicos / Visitas (x 100)

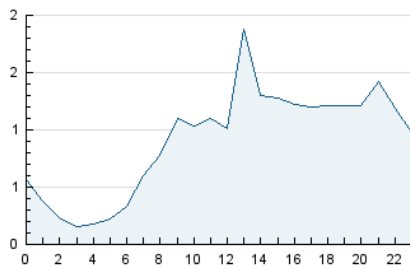


Páginas (x 100)



##### 4.2 Por franja horaria (promedio)

Visitas\_ (x 1000)

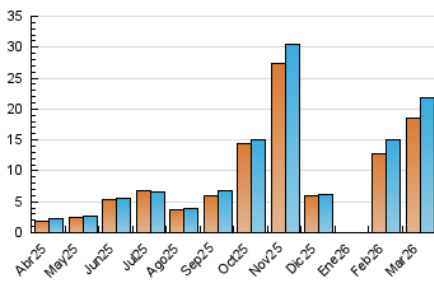


Páginas (x 1000)

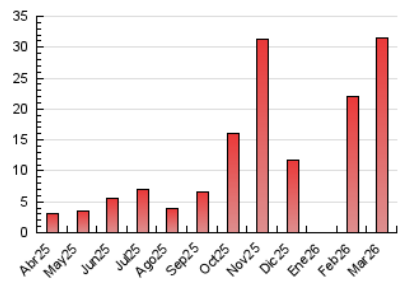


##### 4.3 Por meses

N. únicos / Visitas (x 1000)



Páginas (x 1000)





## INFORMACION Y CONTROL DE PUBLICACIONES, S.A.

Velázquez, 46, 1ª Drcha - Tel. 91 435 00 32 Fax 91 435 96 05 - 28001 - MADRID  
Av. Diagonal 497, 5a planta - Tel 93 439 24 18 Fax 93 419 25 34 - 08029 - BARCELONA

### Anexo - Tráfico Nacional

**Título:** TELECEUTA.COM  
**URL Primaria:** http://www.teleceuta.com  
**Editor:** Unpu Group Solutions S.L  
**Domicilio:** C/ Pepe Serón 3, Entreplanta  
**Ciudad:** 51001 CEUTA  
**Teléfono:**  
**Fax:**  
**E-mail:**  
**Clasificación:** Noticias e Información  
**Sub-Clasificación:** Noticias globales y actualidad



#### 1. Cifras totales y promedios (Nacional)

MES - AÑO	NAVEGADORES UNICOS	VISITAS	PAGINAS
Marzo - 2026	16.817	19.626	29.609
<b>PROMEDIO DIARIO</b>	<b>585</b>	<b>633</b>	<b>955</b>
<b>PROMEDIO LUNES-VIERNES</b>	691	750	1.106
<b>PROMEDIO SABADO-DOMINGO</b>	326	346	587
<b>PAGINAS / VISITAS</b>	1,51		
<b>DURACION MEDIA VISITAS</b>	0:01:06		
<b>TIEMPO INTERACCIÓN MEDIO</b>	0:00:26		

#### 2. Secciones (Nacional)

	PAGINAS	%
<b>HOME</b>	1.072	3.62 %
<b>RESTO</b>	28.537	96.38 %

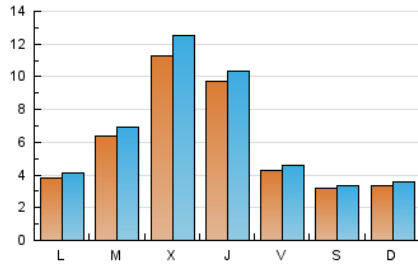
#### 3. Por día del mes (Nacional)

Día	N. únicos	Visitas	Páginas	Día	N. únicos	Visitas	Páginas	Día	N. únicos	Visitas	Páginas
<b>1</b>	457	489	767	<b>11</b>	411	440	976	<b>21</b>	266	284	390
<b>2</b>	446	472	700	<b>12</b>	446	481	977	<b>22</b>	569	594	832
<b>3</b>	640	696	1.183	<b>13</b>	382	412	691	<b>23</b>	471	507	1.018
<b>4</b>	614	664	998	<b>14</b>	373	395	839	<b>24</b>	343	385	991
<b>5</b>	2.340	2.477	3.185	<b>15</b>	217	232	441	<b>25</b>	385	422	1.025
<b>6</b>	825	869	1.116	<b>16</b>	572	600	721	<b>26</b>	251	270	454
<b>7</b>	537	560	713	<b>17</b>	1.534	1.655	1.811	<b>27</b>	93	104	139
<b>8</b>	327	348	569	<b>18</b>	3.105	3.481	3.650	<b>28</b>	86	98	316
<b>9</b>	347	381	647	<b>19</b>	854	922	1.184	<b>29</b>	98	116	413
<b>10</b>	453	501	927	<b>20</b>	403	437	674	<b>30</b>	69	87	904
								<b>31</b>	212	237	358

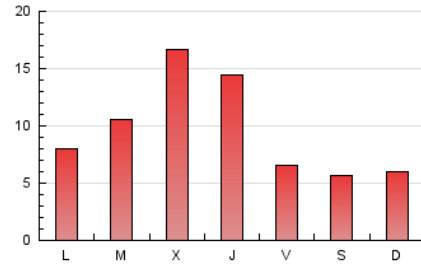
#### 4. Gráficas (Nacional)

##### 4.1 Por día de la semana (promedio)

N. únicos / Visitas (x 100)



Páginas (x 100)

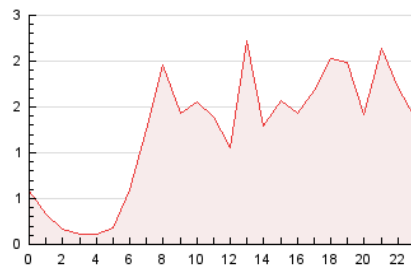


##### 4.2 Por franja horaria (promedio)

Visitas\_ (x 1000)

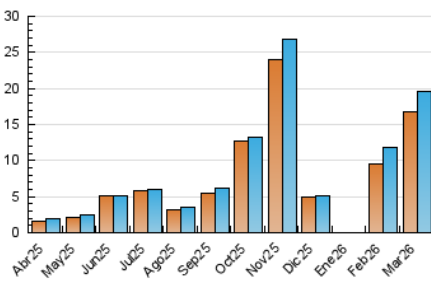


Páginas (x 1000)

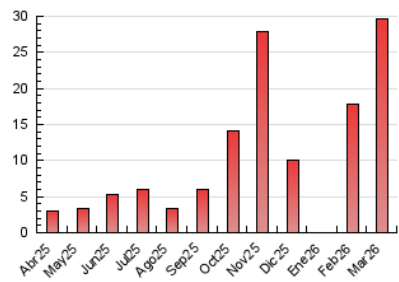


##### 4.3 Por meses

N. únicos / Visitas (x 1000)



Páginas (x 1000)



## 5. Observaciones

Este Medio Electrónico de Comunicación ha sido medido por la herramienta Google Analytics de Google (GA4).

## 6. Definiciones básicas (Para más información ver Normas Técnicas para el Control de los Medios Electrónicos de Comunicación)

### Página Vista:

Conjunto de ficheros enviado a un usuario como resultado de una petición del mismo recibida por el servidor. Cuando la página está formada por varios marcos (frames), el conjunto de los mismos tendrá, a efectos de cómputo, la consideración de una página unitaria.

### Visita:

Una secuencia ininterrumpida de páginas servidas a un usuario válido. Si dicho usuario no realiza peticiones de páginas en un periodo de tiempo (30 min) la siguiente petición constituirá el inicio de una nueva visita.

### Navegador Único:

Total de combinaciones únicas de una dirección IP y un identificador adicional. Los medios pueden utilizar cookies o el Identificador de Alta de registro.

### Duración Página Vista:

Tiempo acumulado en segundos de todas las páginas vistas (en visitas de dos o más páginas vistas), dividido por el número total de páginas vistas.

### Duración Visita:

Tiempo en segundos de todas las visitas de dos o más páginas vistas, dividido por el número total de visitas de dos o más páginas vistas.

### Tráfico nacional:

Audiencia/difusión correspondiente a España medida en base a los datos de las direcciones IP registradas por el sistema de medición.

## 7. Opinión

De OJDinteractiva, la división de INFORMACIÓN Y CONTROL DE PUBLICACIONES S.A.:

Hemos examinado la información facilitada por el editor del medio electrónico para el periodo que comprende la presente certificación.

Nuestro examen se ha realizado de acuerdo con las normas y procedimientos establecidos en las Normas Técnicas para el Control de los Medios Electrónicos de Comunicación.

En nuestra opinión, la presente acta presenta razonablemente la difusión/audiencia registrada por este medio electrónico.

### ADVERTENCIA:

El trabajo de OJDinteractiva, la división de INFORMACIÓN Y CONTROL DE PUBLICACIONES S.A (INTROL) se limita a la realización de pruebas para la revisión de los datos de recuento suministrados por el editor con la finalidad de expresar una opinión sobre la razonabilidad de dichos datos de acuerdo con las Normas Técnicas para el control de los MEC.

Por tanto, INTROL no acepta responsabilidad alguna por las inexactitudes o errores que puedan existir en los datos de recuento. Tampoco acepta ninguna responsabilidad por la falsedad en los datos de recuento recibidos del editor, ni por otros datos de medición que no están incluidos en el análisis.

Abril - 2026

OJDinteractiva