



## INFORMACION Y CONTROL DE PUBLICACIONES, S.A.

Velázquez, 46, 1º Drcha - Tel. 91 435 00 32 Fax 91 435 96 05 - 28001 - MADRID  
Av. Diagonal 497, 5a planta - Tel 93 439 24 18 Fax 93 419 25 34 - 08029 - BARCELONA

**Título:** XCATALUNYA.CAT  
**URL Primaria:** https://www.xcatalunya.cat  
**Editor:** Digital Toginama, S.L.  
**Domicilio:** Riu Güell 4B  
**Ciudad:** 17001 GERONA  
**Teléfono:**  
**Fax:**  
**E-mail:**  
**Clasificación:** Noticias e Información  
**Sub-Clasificación:** Noticias globales y actualidad



### 1. Cifras totales y promedios (Nacional e Internacional)

MES - AÑO	NAVEGADORES UNICOS	VISITAS	PAGINAS
Febrero - 2023	365.533	742.764	863.328
<b>PROMEDIO DIARIO</b>	<b>24.096</b>	<b>26.527</b>	<b>30.833</b>
<b>PROMEDIO LUNES-VIERNES</b>	22.383	24.759	28.754
<b>PROMEDIO SABADO-DOMINGO</b>	28.378	30.948	36.031
<b>PAGINAS / VISITAS</b>	1,16		
<b>DURACION MEDIA VISITAS</b>	0:00:36		
<b>DURACION MEDIA PAGINAS</b>	0:03:40		

### 2. Secciones (Nacional e Internacional)

	PAGINAS	%
<b>HOME</b>	3.203	0.37 %
<b>RESTO</b>	860.125	99.63 %

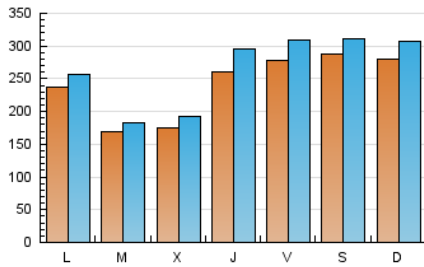
### 3. Por día del mes (Nacional e Internacional)

Día	N. únicos	Visitas	Páginas	Día	N. únicos	Visitas	Páginas	Día	N. únicos	Visitas	Páginas
1	27.491	30.472	34.771	11	33.640	37.139	43.179	21	13.547	14.723	16.784
2	47.856	55.581	66.606	12	36.369	40.424	48.231	22	13.818	15.311	17.476
3	33.341	36.626	43.226	13	39.410	42.608	50.075	23	18.425	20.595	23.336
4	22.169	23.997	27.977	14	24.936	26.832	31.303	24	19.044	20.654	23.342
5	26.253	29.625	34.701	15	14.272	15.519	17.837	25	28.413	30.348	34.752
6	24.196	26.891	30.739	16	15.912	17.471	20.144	26	27.365	29.167	33.655
7	18.885	20.715	23.484	17	29.840	33.159	39.676	27	12.933	13.817	15.899
8	14.317	16.086	18.390	18	30.593	33.232	38.834	28	10.137	10.903	12.584
9	21.790	24.866	28.946	19	22.219	23.650	26.918				
10	29.220	32.926	38.644	20	18.284	19.427	21.819				

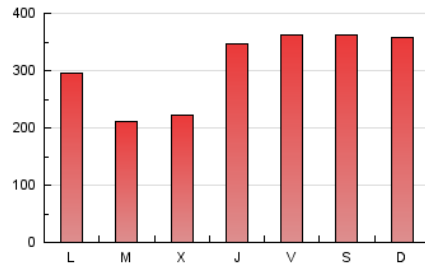
4. Gráficas (Nacional e Internacional)

4.1 Por día de la semana (promedio)

N. únicos / Visitas (x 100)

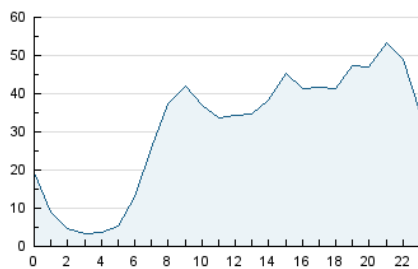


Páginas (x 100)

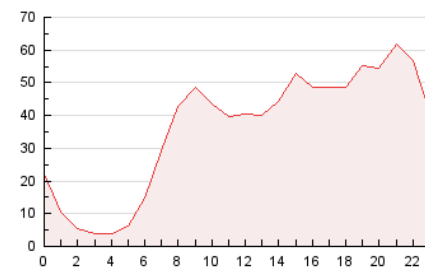


4.2 Por franja horaria (promedio)

Visitas\_ (x 1000)

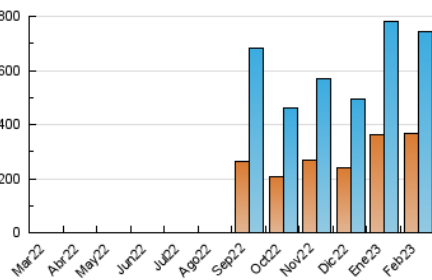


Páginas (x 1000)

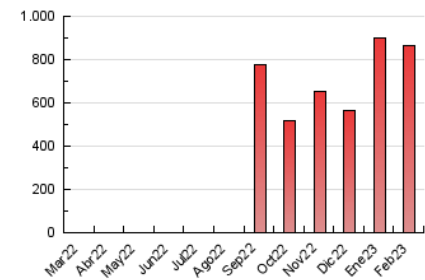


4.3 Por meses

N. únicos / Visitas (x 1000)



Páginas (x 1000)





## INFORMACION Y CONTROL DE PUBLICACIONES, S.A.

Velázquez, 46, 1º Drcha - Tel. 91 435 00 32 Fax 91 435 96 05 - 28001 - MADRID  
Av. Diagonal 497, 5a planta - Tel 93 439 24 18 Fax 93 419 25 34 - 08029 - BARCELONA

### Anexo - Tráfico Nacional

**Título:** XCATALUNYA.CAT  
**URL Primaria:** https://www.xcatalunya.cat  
**Editor:** Digital Toginama, S.L.  
**Domicilio:** Riu Güell 4B  
**Ciudad:** 17001 GERONA  
**Teléfono:**  
**Fax:**  
**E-mail:**  
**Clasificación:** Noticias e Información  
**Sub-Clasificación:** Noticias globales y actualidad



#### 1. Cifras totales y promedios (Nacional)

MES - AÑO	NAVEGADORES UNICOS	VISITAS	PAGINAS
Febrero - 2023	355.630	726.289	844.690
<b>PROMEDIO DIARIO</b>	<b>23.549</b>	<b>25.939</b>	<b>30.168</b>
<b>PROMEDIO LUNES-VIERNES</b>	21.852	24.186	28.105
<b>PROMEDIO SABADO-DOMINGO</b>	27.790	30.321	35.324
<b>PAGINAS / VISITAS</b>	1,16		
<b>DURACION MEDIA VISITAS</b>	0:00:36		
<b>DURACION MEDIA PAGINAS</b>	0:03:39		

#### 2. Secciones (Nacional)

	PAGINAS	%
<b>HOME</b>	3.122	0.37 %
<b>RESTO</b>	841.568	99.63 %

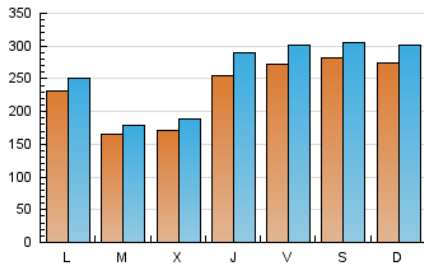
#### 3. Por día del mes (Nacional)

Día	N. únicos	Visitas	Páginas	Día	N. únicos	Visitas	Páginas	Día	N. únicos	Visitas	Páginas
<b>1</b>	26.848	29.791	33.988	<b>11</b>	32.849	36.375	42.295	<b>21</b>	13.170	14.348	16.375
<b>2</b>	46.946	54.510	65.359	<b>12</b>	35.687	39.746	47.428	<b>22</b>	13.491	14.933	17.060
<b>3</b>	32.424	35.696	42.184	<b>13</b>	38.771	41.933	49.284	<b>23</b>	17.949	20.094	22.778
<b>4</b>	21.543	23.299	27.182	<b>14</b>	24.321	26.242	30.645	<b>24</b>	18.507	20.087	22.722
<b>5</b>	25.605	28.865	33.856	<b>15</b>	13.886	15.103	17.348	<b>25</b>	27.997	29.922	34.285
<b>6</b>	23.567	26.212	29.966	<b>16</b>	15.440	16.963	19.576	<b>26</b>	26.901	28.681	33.108
<b>7</b>	18.438	20.189	22.900	<b>17</b>	29.337	32.573	39.005	<b>27</b>	12.606	13.465	15.489
<b>8</b>	13.858	15.607	17.850	<b>18</b>	30.073	32.655	38.190	<b>28</b>	9.824	10.572	12.212
<b>9</b>	21.306	24.319	28.322	<b>19</b>	21.668	23.023	26.244				
<b>10</b>	28.527	32.141	37.743	<b>20</b>	17.830	18.945	21.296				

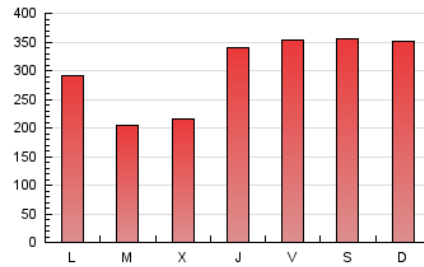
#### 4. Gráficas (Nacional)

##### 4.1 Por día de la semana (promedio)

N. únicos / Visitas (x 100)

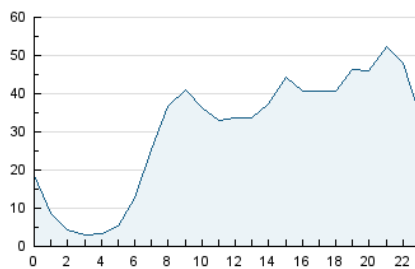


Páginas (x 100)

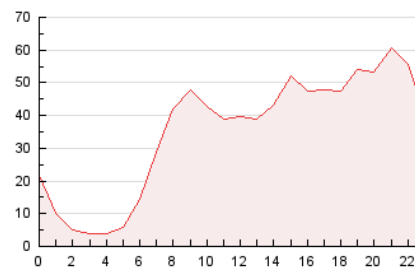


##### 4.2 Por franja horaria (promedio)

Visitas\_ (x 1000)

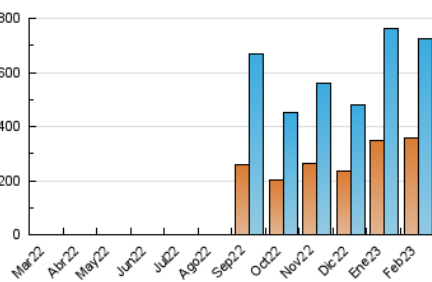


Páginas (x 1000)

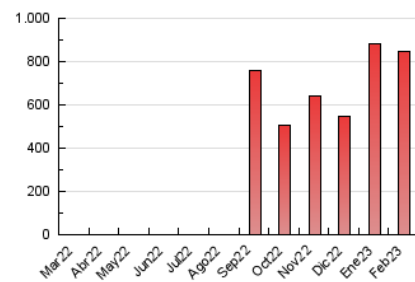


##### 4.3 Por meses

N. únicos / Visitas (x 1000)



Páginas (x 1000)



## 5. Observaciones

Este Medio Electrónico de Comunicación ha sido medido por la herramienta Google Analytics de Google (Universal Analytics)

## 6. Definiciones básicas (Para más información ver Normas Técnicas para el Control de los Medios Electrónicos de Comunicación)

### Página Vista:

Conjunto de ficheros enviado a un usuario como resultado de una petición del mismo recibida por el servidor. Cuando la página está formada por varios marcos (frames), el conjunto de los mismos tendrá, a efectos de cómputo, la consideración de una página unitaria.

### Visita:

Una secuencia ininterrumpida de páginas servidas a un usuario válido. Si dicho usuario no realiza peticiones de páginas en un periodo de tiempo (30 min) la siguiente petición constituirá el inicio de una nueva visita.

### Navegador Único:

Total de combinaciones únicas de una dirección IP y un identificador adicional. Los medios pueden utilizar cookies o el Identificador de Alta de registro.

### Duración Página Vista:

Tiempo acumulado en segundos de todas las páginas vistas (en visitas de dos o más páginas vistas), dividido por el número total de páginas vistas.

### Duración Visita:

Tiempo en segundos de todas las visitas de dos o más páginas vistas, dividido por el número total de visitas de dos o más páginas vistas.

### Tráfico nacional:

Audiencia/difusión correspondiente a España medida en base a los datos de las direcciones IP registradas por el sistema de medición.

## 7. Opinión

De OJDinteractiva, la división de INFORMACIÓN Y CONTROL DE PUBLICACIONES S.A.:

Hemos examinado la información facilitada por el editor del medio electrónico para el periodo que comprende la presente certificación.

Nuestro examen se ha realizado de acuerdo con las normas y procedimientos establecidos en las Normas Técnicas para el Control de los Medios Electrónicos de Comunicación.

En nuestra opinión, la presente acta presenta razonablemente la difusión/audiencia registrada por este medio electrónico.

### ADVERTENCIA:

El trabajo de OJDinteractiva, la división de INFORMACIÓN Y CONTROL DE PUBLICACIONES S.A (INTROL) se limita a la realización de pruebas para la revisión de los datos de recuento suministrados por el editor con la finalidad de expresar una opinión sobre la razonabilidad de dichos datos de acuerdo con las Normas Técnicas para el control de los MEC.

Por tanto, INTROL no acepta responsabilidad alguna por las inexactitudes o errores que puedan existir en los datos de recuento. Tampoco acepta ninguna responsabilidad por la falsedad en los datos de recuento recibidos del editor, ni por otros datos de medición que no están incluidos en el análisis.

Marzo - 2023

OJDinteractiva