



## INFORMACION Y CONTROL DE PUBLICACIONES, S.A.

Velázquez, 46, 1º Drcha - Tel. 91 435 00 32 Fax 91 435 96 05 - 28001 - MADRID  
Av. Diagonal 497, 5a planta - Tel 93 439 24 18 Fax 93 419 25 34 - 08029 - BARCELONA

**Título:** NOTICIASATIEMPO.ES  
**URL Primaria:** https://noticiasatiempo.es  
**Editor:** Trisol Comunicación, S.L.U.  
**Domicilio:** C/ Arapiles, 5-7 ático D  
**Ciudad:** 37300 Peñaranda de Bracamonte  
**Teléfono:**  
**Fax:**  
**E-mail:**  
**Clasificación:** Noticias e Información  
**Sub-Clasificación:** Noticias globales y actualidad



### 1. Cifras totales y promedios (Nacional e Internacional)

MES - AÑO	NAVEGADORES UNICOS	VISITAS	PAGINAS
Diciembre - 2022	30.820	64.347	87.676
<b>PROMEDIO DIARIO</b>	<b>1.814</b>	<b>2.076</b>	<b>2.828</b>
<b>PROMEDIO LUNES-VIERNES</b>	1.914	2.165	2.939
<b>PROMEDIO SABADO-DOMINGO</b>	1.571	1.857	2.558
<b>PAGINAS / VISITAS</b>	1,36		
<b>DURACION MEDIA VISITAS</b>	0:00:53		
<b>DURACION MEDIA PAGINAS</b>	0:02:27		

### 2. Secciones (Nacional e Internacional)

	PAGINAS	%
<b>HOME</b>	7.307	8.33 %
<b>RESTO</b>	80.369	91.67 %

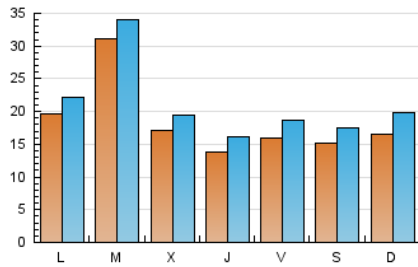
### 3. Por día del mes (Nacional e Internacional)

Día	N. únicos	Visitas	Páginas	Día	N. únicos	Visitas	Páginas	Día	N. únicos	Visitas	Páginas
1	1.330	1.514	1.967	11	970	1.079	1.461	21	1.497	1.734	2.345
2	817	927	1.315	12	676	739	1.027	22	1.738	2.196	3.587
3	970	1.079	1.452	13	1.678	1.873	2.426	23	1.807	2.124	3.059
4	1.375	1.723	2.508	14	1.403	1.562	2.079	24	1.436	1.706	2.479
5	1.174	1.366	2.072	15	960	1.099	1.525	25	1.742	2.000	2.792
6	1.154	1.401	1.977	16	1.749	2.061	2.738	26	3.923	4.446	5.840
7	907	1.045	1.483	17	1.297	1.503	2.139	27	7.963	8.440	10.650
8	873	968	1.416	18	2.496	3.167	4.387	28	3.074	3.438	4.486
9	1.022	1.192	1.788	19	2.091	2.293	3.139	29	2.023	2.339	3.237
10	997	1.116	1.609	20	1.637	1.889	2.589	30	2.607	2.991	3.905
								31	2.854	3.337	4.199

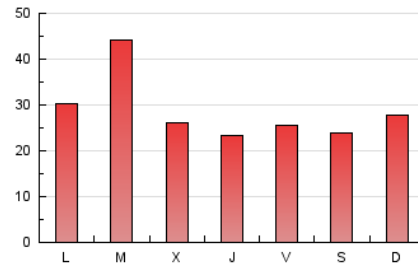
4. Gráficas (Nacional e Internacional)

4.1 Por día de la semana (promedio)

N. únicos / Visitas (x 100)

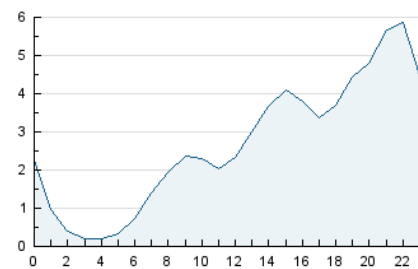


Páginas (x 100)

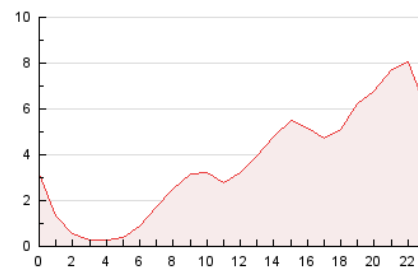


4.2 Por franja horaria (promedio)

Visitas\_ (x 1000)

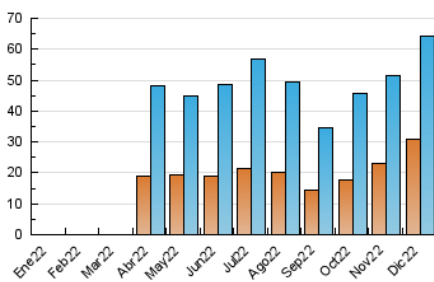


Páginas (x 1000)

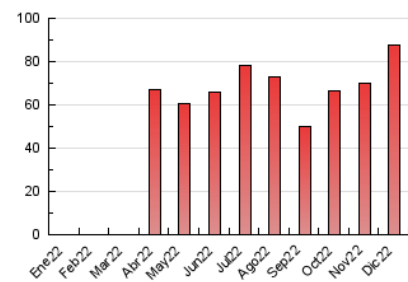


4.3 Por meses

N. únicos / Visitas (x 1000)



Páginas (x 1000)





## INFORMACION Y CONTROL DE PUBLICACIONES, S.A.

Velázquez, 46, 1º Drcha - Tel. 91 435 00 32 Fax 91 435 96 05 - 28001 - MADRID  
 Av. Diagonal 497, 5a planta - Tel 93 439 24 18 Fax 93 419 25 34 - 08029 - BARCELONA

### Anexo - Tráfico Nacional

**Título:** NOTICIASATIEMPO.ES  
**URL Primaria:** https://noticiasatiempo.es  
**Editor:** Trisol Comunicación, S.L.U.  
**Domicilio:** C/ Arapiles, 5-7 ático D  
**Ciudad:** 37300 Peñaranda de Bracamonte  
**Teléfono:**  
**Fax:**  
**E-mail:**  
**Clasificación:** Noticias e Información  
**Sub-Clasificación:** Noticias globales y actualidad



#### 1. Cifras totales y promedios (Nacional)

MES - AÑO	NAVEGADORES UNICOS	VISITAS	PAGINAS
Diciembre - 2022	30.368	63.712	86.914
<b>PROMEDIO DIARIO</b>	<b>1.794</b>	<b>2.055</b>	<b>2.804</b>
<b>PROMEDIO LUNES-VIERNES</b>	<b>1.892</b>	<b>2.143</b>	<b>2.912</b>
<b>PROMEDIO SABADO-DOMINGO</b>	<b>1.556</b>	<b>1.841</b>	<b>2.540</b>
<b>PAGINAS / VISITAS</b>	<b>1,36</b>		
<b>DURACION MEDIA VISITAS</b>	<b>0:00:53</b>		
<b>DURACION MEDIA PAGINAS</b>	<b>0:02:26</b>		

#### 2. Secciones (Nacional)

	PAGINAS	%
<b>HOME</b>	7.281	8.38 %
<b>RESTO</b>	79.633	91.62 %

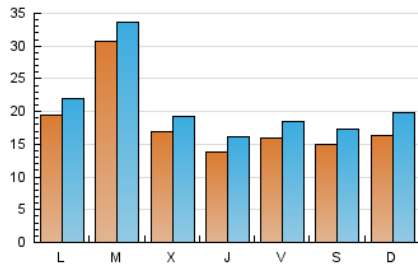
#### 3. Por día del mes (Nacional)

Día	N. únicos	Visitas	Páginas	Día	N. únicos	Visitas	Páginas	Día	N. únicos	Visitas	Páginas
1	1.320	1.504	1.956	11	961	1.070	1.452	21	1.484	1.720	2.327
2	810	920	1.307	12	661	724	1.011	22	1.720	2.177	3.563
3	958	1.067	1.439	13	1.649	1.843	2.394	23	1.790	2.107	3.039
4	1.361	1.708	2.488	14	1.383	1.542	2.056	24	1.414	1.684	2.453
5	1.167	1.359	2.065	15	944	1.082	1.502	25	1.735	1.992	2.783
6	1.140	1.386	1.957	16	1.725	2.036	2.704	26	3.891	4.412	5.801
7	892	1.029	1.462	17	1.279	1.485	2.114	27	7.860	8.341	10.538
8	867	962	1.410	18	2.483	3.154	4.370	28	3.025	3.386	4.418
9	1.016	1.186	1.781	19	2.068	2.270	3.112	29	2.006	2.322	3.214
10	987	1.106	1.595	20	1.619	1.870	2.569	30	2.582	2.964	3.870
								31	2.823	3.304	4.164

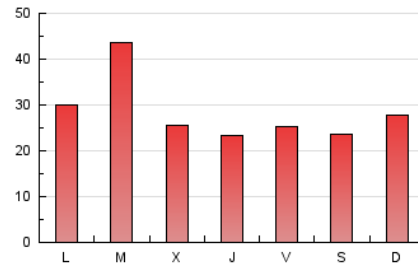
#### 4. Gráficas (Nacional)

##### 4.1 Por día de la semana (promedio)

N. únicos / Visitas (x 100)



Páginas (x 100)

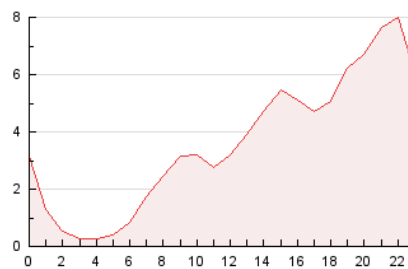


##### 4.2 Por franja horaria (promedio)

Visitas\_ (x 1000)

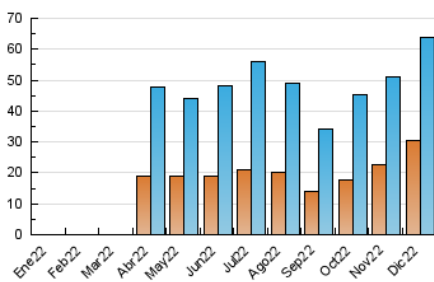


Páginas (x 1000)

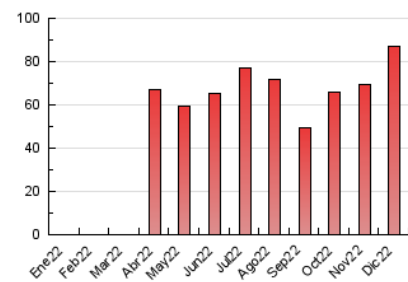


##### 4.3 Por meses

N. únicos / Visitas (x 1000)



Páginas (x 1000)



## 5. Observaciones

Este Medio Electrónico de Comunicación ha sido medido por la herramienta Google Analytics de Google (Universal Analytics)

## 6. Definiciones básicas (Para más información ver Normas Técnicas para el Control de los Medios Electrónicos de Comunicación)

### Página Vista:

Conjunto de ficheros enviado a un usuario como resultado de una petición del mismo recibida por el servidor. Cuando la página está formada por varios marcos (frames), el conjunto de los mismos tendrá, a efectos de cómputo, la consideración de una página unitaria.

### Visita:

Una secuencia ininterrumpida de páginas servidas a un usuario válido. Si dicho usuario no realiza peticiones de páginas en un periodo de tiempo (30 min) la siguiente petición constituirá el inicio de una nueva visita.

### Navegador Único:

Total de combinaciones únicas de una dirección IP y un identificador adicional. Los medios pueden utilizar cookies o el Identificador de Alta de registro.

### Duración Página Vista:

Tiempo acumulado en segundos de todas las páginas vistas (en visitas de dos o más páginas vistas), dividido por el número total de páginas vistas.

### Duración Visita:

Tiempo en segundos de todas las visitas de dos o más páginas vistas, dividido por el número total de visitas de dos o más páginas vistas.

### Tráfico nacional:

Audiencia/difusión correspondiente a España medida en base a los datos de las direcciones IP registradas por el sistema de medición.

## 7. Opinión

De OJDinteractiva, la división de INFORMACIÓN Y CONTROL DE PUBLICACIONES S.A.:

Hemos examinado la información facilitada por el editor del medio electrónico para el periodo que comprende la presente certificación.

Nuestro examen se ha realizado de acuerdo con las normas y procedimientos establecidos en las Normas Técnicas para el Control de los Medios Electrónicos de Comunicación.

En nuestra opinión, la presente acta presenta razonablemente la difusión/audiencia registrada por este medio electrónico.

### ADVERTENCIA:

El trabajo de OJDinteractiva, la división de INFORMACIÓN Y CONTROL DE PUBLICACIONES S.A (INTROL) se limita a la realización de pruebas para la revisión de los datos de recuento suministrados por el editor con la finalidad de expresar una opinión sobre la razonabilidad de dichos datos de acuerdo con las Normas Técnicas para el control de los MEC. Por tanto, INTROL no acepta responsabilidad alguna por las inexactitudes o errores que puedan existir en los datos de recuento. Tampoco acepta ninguna responsabilidad por la falsedad en los datos de recuento recibidos del editor, ni por otros datos de medición que no están incluidos en el análisis.

- 2022

OJDinteractiva