



## INFORMACION Y CONTROL DE PUBLICACIONES, S.A.

Velázquez, 46, 1º Drcha - Tel. 91 435 00 32 Fax 91 435 96 05 - 28001 - MADRID  
Av. Diagonal 497, 5a planta - Tel 93 439 24 18 Fax 93 419 25 34 - 08029 - BARCELONA

**Título:** NOTICIASATIEMPO.ES  
**URL Primaria:** https://noticiasatiempo.es  
**Editor:** Trisol Comunicación, S.L.U.  
**Domicilio:** C/ Arapiles, 5-7 ático D  
**Ciudad:** 37300 Peñaranda de Bracamonte  
**Teléfono:**  
**Fax:**  
**E-mail:**  
**Clasificación:** Noticias e Información  
**Sub-Clasificación:** Noticias globales y actualidad



### 1. Cifras totales y promedios (Nacional e Internacional)

MES - AÑO	NAVEGADORES UNICOS	VISITAS	PAGINAS
Agosto - 2022	20.344	49.593	72.656
<b>PROMEDIO DIARIO</b>	<b>1.344</b>	<b>1.600</b>	<b>2.344</b>
<b>PROMEDIO LUNES-VIERNES</b>	1.279	1.515	2.230
<b>PROMEDIO SABADO-DOMINGO</b>	1.531	1.843	2.672
<b>PAGINAS / VISITAS</b>	1,47		
<b>DURACION MEDIA VISITAS</b>	0:01:06		
<b>DURACION MEDIA PAGINAS</b>	0:02:23		

### 2. Secciones (Nacional e Internacional)

	PAGINAS	%
<b>HOME</b>	7.808	10.75 %
<b>RESTO</b>	64.848	89.25 %

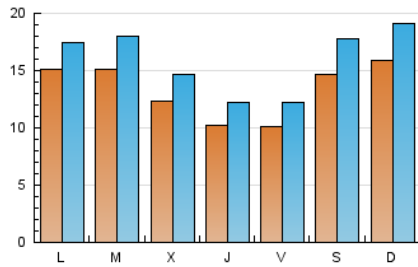
### 3. Por día del mes (Nacional e Internacional)

Día	N. únicos	Visitas	Páginas	Día	N. únicos	Visitas	Páginas	Día	N. únicos	Visitas	Páginas
1	1.247	1.402	2.095	11	649	756	1.125	21	1.253	1.463	2.121
2	2.177	2.698	4.458	12	772	936	1.306	22	2.061	2.370	3.299
3	1.718	2.036	2.796	13	1.895	2.185	2.990	23	1.109	1.232	1.870
4	977	1.134	1.736	14	2.046	2.491	3.637	24	1.236	1.543	2.533
5	1.476	1.854	2.818	15	1.662	1.974	2.955	25	1.067	1.388	2.295
6	1.745	2.170	3.275	16	1.745	2.122	3.185	26	995	1.155	1.721
7	1.660	1.944	2.788	17	1.484	1.775	2.473	27	1.059	1.296	1.877
8	1.455	1.645	2.370	18	1.391	1.611	2.222	28	1.406	1.752	2.573
9	1.330	1.550	2.194	19	811	964	1.396	29	1.109	1.317	1.891
10	1.050	1.211	1.618	20	1.180	1.441	2.113	30	1.221	1.408	1.914
								31	682	770	1.012

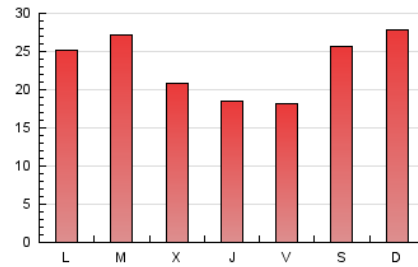
4. Gráficas (Nacional e Internacional)

4.1 Por día de la semana (promedio)

N. únicos / Visitas (x 100)



Páginas (x 100)

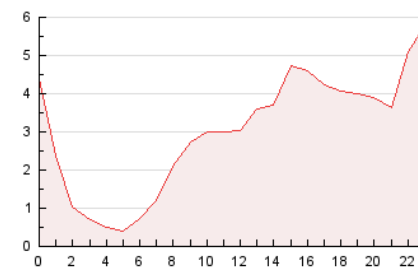


4.2 Por franja horaria (promedio)

Visitas\_ (x 1000)

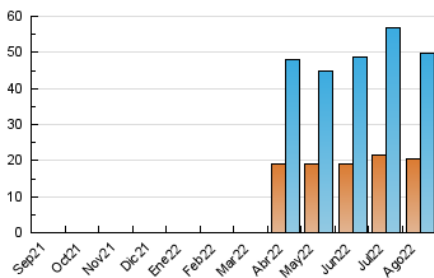


Páginas (x 1000)

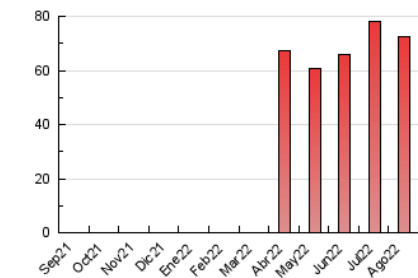


4.3 Por meses

N. únicos / Visitas (x 1000)



Páginas (x 1000)





## INFORMACION Y CONTROL DE PUBLICACIONES, S.A.

Velázquez, 46, 1º Drcha - Tel. 91 435 00 32 Fax 91 435 96 05 - 28001 - MADRID  
Av. Diagonal 497, 5a planta - Tel 93 439 24 18 Fax 93 419 25 34 - 08029 - BARCELONA

### Anexo - Tráfico Nacional

**Título:** NOTICIASATIEMPO.ES  
**URL Primaria:** https://noticiasatiempo.es  
**Editor:** Trisol Comunicación, S.L.U.  
**Domicilio:** C/ Arapiles, 5-7 ático D  
**Ciudad:** 37300 Peñaranda de Bracamonte  
**Teléfono:**  
**Fax:**  
**E-mail:**  
**Clasificación:** Noticias e Información  
**Sub-Clasificación:** Noticias globales y actualidad



#### 1. Cifras totales y promedios (Nacional)

MES - AÑO	NAVEGADORES UNICOS	VISITAS	PAGINAS
Agosto - 2022	20.002	49.050	71.953
<b>PROMEDIO DIARIO</b>	<b>1.328</b>	<b>1.582</b>	<b>2.321</b>
<b>PROMEDIO LUNES-VIERNES</b>	<b>1.264</b>	<b>1.499</b>	<b>2.208</b>
<b>PROMEDIO SABADO-DOMINGO</b>	<b>1.511</b>	<b>1.822</b>	<b>2.645</b>
<b>PAGINAS / VISITAS</b>	<b>1,47</b>		
<b>DURACION MEDIA VISITAS</b>	<b>0:01:07</b>		
<b>DURACION MEDIA PAGINAS</b>	<b>0:02:22</b>		

#### 2. Secciones (Nacional)

	PAGINAS	%
<b>HOME</b>	7.771	10.80 %
<b>RESTO</b>	64.182	89.20 %

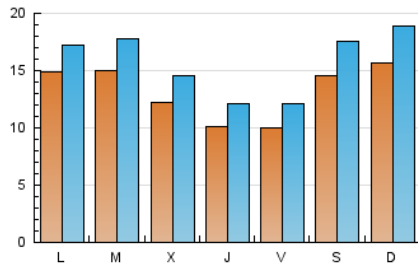
#### 3. Por día del mes (Nacional)

Día	N. únicos	Visitas	Páginas	Día	N. únicos	Visitas	Páginas	Día	N. únicos	Visitas	Páginas
1	1.235	1.390	2.080	11	638	745	1.113	21	1.243	1.453	2.110
2	2.137	2.656	4.394	12	767	931	1.300	22	2.042	2.349	3.276
3	1.695	2.012	2.769	13	1.878	2.168	2.971	23	1.096	1.218	1.853
4	967	1.124	1.724	14	2.015	2.453	3.582	24	1.219	1.523	2.503
5	1.443	1.817	2.778	15	1.646	1.954	2.927	25	1.059	1.379	2.285
6	1.717	2.140	3.237	16	1.726	2.098	3.155	26	979	1.138	1.699
7	1.638	1.921	2.760	17	1.472	1.763	2.456	27	1.043	1.277	1.853
8	1.438	1.628	2.353	18	1.380	1.599	2.209	28	1.387	1.730	2.548
9	1.317	1.536	2.180	19	800	953	1.377	29	1.097	1.304	1.853
10	1.038	1.199	1.601	20	1.170	1.431	2.099	30	1.212	1.399	1.904
								31	674	762	1.004

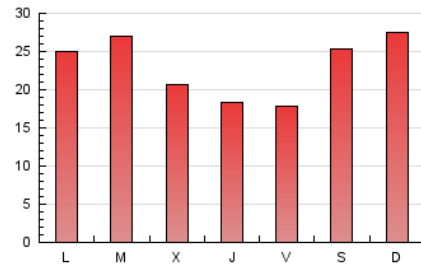
4. Gráficas (Nacional)

4.1 Por día de la semana (promedio)

N. únicos / Visitas (x 100)



Páginas (x 100)

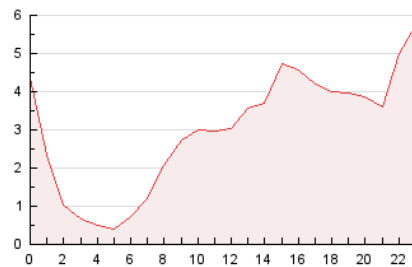


4.2 Por franja horaria (promedio)

Visitas\_ (x 1000)

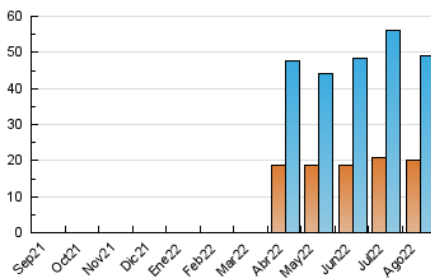


Páginas (x 1000)

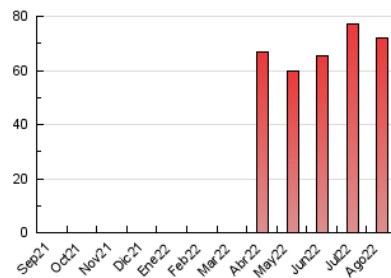


4.3 Por meses

N. únicos / Visitas (x 1000)



Páginas (x 1000)



## 5. Observaciones

Este Medio Electrónico de Comunicación ha sido medido por la herramienta Google Analytics de Google (Universal Analytics)

## 6. Definiciones básicas (Para más información ver Normas Técnicas para el Control de los Medios Electrónicos de Comunicación)

### Página Vista:

Conjunto de ficheros enviado a un usuario como resultado de una petición del mismo recibida por el servidor. Cuando la página está formada por varios marcos (frames), el conjunto de los mismos tendrá, a efectos de cómputo, la consideración de una página unitaria.

### Visita:

Una secuencia ininterrumpida de páginas servidas a un usuario válido. Si dicho usuario no realiza peticiones de páginas en un periodo de tiempo (30 min) la siguiente petición constituirá el inicio de una nueva visita.

### Navegador Único:

Total de combinaciones únicas de una dirección IP y un identificador adicional. Los medios pueden utilizar cookies o el Identificador de Alta de registro.

### Duración Página Vista:

Tiempo acumulado en segundos de todas las páginas vistas (en visitas de dos o más páginas vistas), dividido por el número total de páginas vistas.

### Duración Visita:

Tiempo en segundos de todas las visitas de dos o más páginas vistas, dividido por el número total de visitas de dos o más páginas vistas.

### Tráfico nacional:

Audiencia/difusión correspondiente a España medida en base a los datos de las direcciones IP registradas por el sistema de medición.

## 7. Opinión

De OJDinteractiva, la división de INFORMACIÓN Y CONTROL DE PUBLICACIONES S.A.:

Hemos examinado la información facilitada por el editor del medio electrónico para el periodo que comprende la presente certificación.

Nuestro examen se ha realizado de acuerdo con las normas y procedimientos establecidos en las Normas Técnicas para el Control de los Medios Electrónicos de Comunicación.

En nuestra opinión, la presente acta presenta razonablemente la difusión/audiencia registrada por este medio electrónico.

### ADVERTENCIA:

El trabajo de OJDinteractiva, la división de INFORMACIÓN Y CONTROL DE PUBLICACIONES S.A (INTROL) se limita a la realización de pruebas para la revisión de los datos de recuento suministrados por el editor con la finalidad de expresar una opinión sobre la razonabilidad de dichos datos de acuerdo con las Normas Técnicas para el control de los MEC. Por tanto, INTROL no acepta responsabilidad alguna por las inexactitudes o errores que puedan existir en los datos de recuento. Tampoco acepta ninguna responsabilidad por la falsedad en los datos de recuento recibidos del editor, ni por otros datos de medición que no están incluidos en el análisis.

Septiembre - 2022

OJDinteractiva