



## INFORMACION Y CONTROL DE PUBLICACIONES, S.A.

Velázquez, 46, 1º Drcha - Tel. 91 435 00 32 Fax 91 435 96 05 - 28001 - MADRID  
Av. Diagonal 497, 5a planta - Tel 93 439 24 18 Fax 93 419 25 34 - 08029 - BARCELONA

**Título:** TUVOZENPINARES.COM  
**URL Primaria:** https://www.tuvozenpinares.com  
**Editor:** Reysan Consultores S.L.  
**Domicilio:** Parque Europa 9, bajo  
**Ciudad:** 09001 BURGOS  
**Teléfono:**  
**Fax:**  
**E-mail:**  
**Clasificación:** Noticias e Información  
**Sub-Clasificación:** Noticias globales y actualidad



### 1. Cifras totales y promedios (Nacional e Internacional)

MES - AÑO	NAVEGADORES UNICOS	VISITAS	PAGINAS
Octubre - 2022	29.590	71.605	158.752
<b>PROMEDIO DIARIO</b>	<b>1.808</b>	<b>2.310</b>	<b>5.121</b>
<b>PROMEDIO LUNES-VIERNES</b>	1.809	2.337	5.376
<b>PROMEDIO SABADO-DOMINGO</b>	1.807	2.252	4.586
<b>PAGINAS / VISITAS</b>	2,22		
<b>DURACION MEDIA VISITAS</b>	0:01:19		
<b>DURACION MEDIA PAGINAS</b>	0:01:05		

### 2. Secciones (Nacional e Internacional)

	PAGINAS	%
<b>HOME</b>	41.245	25.98 %
<b>RESTO</b>	117.507	74.02 %

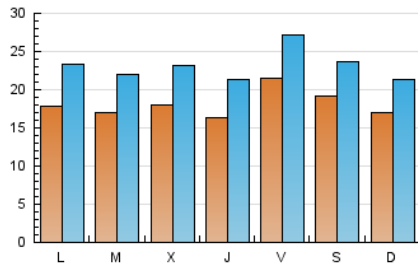
### 3. Por día del mes (Nacional e Internacional)

Día	N. únicos	Visitas	Páginas	Día	N. únicos	Visitas	Páginas	Día	N. únicos	Visitas	Páginas
1	1.383	1.784	6.835	11	1.754	2.267	7.690	21	2.175	2.701	4.663
2	1.323	1.769	7.099	12	1.537	1.977	4.781	22	1.641	2.055	3.572
3	1.670	2.281	5.990	13	1.721	2.186	4.605	23	1.665	2.142	3.966
4	1.463	2.039	4.086	14	2.477	3.055	5.521	24	2.034	2.543	4.378
5	1.464	1.992	3.254	15	1.840	2.315	4.504	25	2.250	2.724	4.299
6	1.439	1.878	3.272	16	1.409	1.877	3.730	26	2.951	3.614	5.764
7	1.779	2.340	3.934	17	1.802	2.392	5.216	27	2.015	2.648	4.384
8	1.687	2.219	3.692	18	1.305	1.746	5.329	28	2.163	2.754	5.120
9	1.351	1.720	2.850	19	1.271	1.669	3.639	29	3.040	3.471	5.070
10	1.783	2.375	19.292	20	1.338	1.838	4.051	30	2.729	3.166	4.539
								31	1.604	2.068	3.627

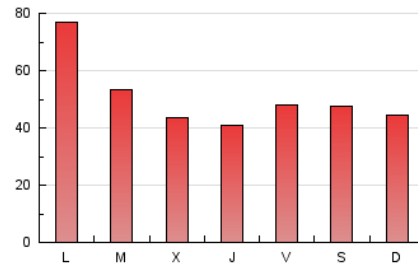
4. Gráficas (Nacional e Internacional)

4.1 Por día de la semana (promedio)

N. únicos / Visitas (x 100)



Páginas (x 100)

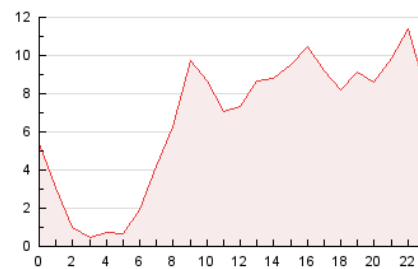


4.2 Por franja horaria (promedio)

Visitas\_ (x 1000)

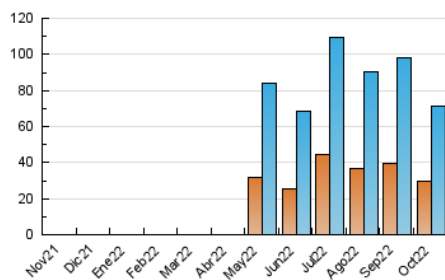


Páginas (x 1000)

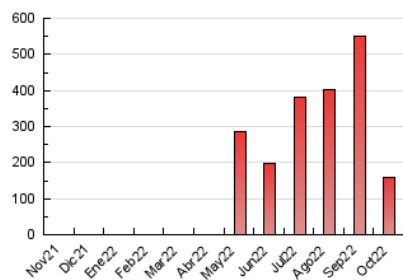


4.3 Por meses

N. únicos / Visitas (x 1000)



Páginas (x 1000)





## INFORMACION Y CONTROL DE PUBLICACIONES, S.A.

Velázquez, 46, 1º Drcha - Tel. 91 435 00 32 Fax 91 435 96 05 - 28001 - MADRID  
Av. Diagonal 497, 5a planta - Tel 93 439 24 18 Fax 93 419 25 34 - 08029 - BARCELONA

### Anexo - Tráfico Nacional

**Título:** TUVOZENPINARES.COM  
**URL Primaria:** https://www.tuvozenpinares.com  
**Editor:** Reysan Consultores S.L.  
**Domicilio:** Parque Europa 9, bajo  
**Ciudad:** 09001 BURGOS  
**Teléfono:**  
**Fax:**  
**E-mail:**  
**Clasificación:** Noticias e Información  
**Sub-Clasificación:** Noticias globales y actualidad



#### 1. Cifras totales y promedios (Nacional)

MES - AÑO	NAVEGADORES UNICOS	VISITAS	PAGINAS
Octubre - 2022	28.288	69.773	155.937
<b>PROMEDIO DIARIO</b>	<b>1.756</b>	<b>2.251</b>	<b>5.030</b>
<b>PROMEDIO LUNES-VIERNES</b>	<b>1.759</b>	<b>2.280</b>	<b>5.287</b>
<b>PROMEDIO SABADO-DOMINGO</b>	<b>1.752</b>	<b>2.190</b>	<b>4.491</b>
<b>PAGINAS / VISITAS</b>	<b>2,23</b>		
<b>DURACION MEDIA VISITAS</b>	<b>0:01:19</b>		
<b>DURACION MEDIA PAGINAS</b>	<b>0:01:04</b>		

#### 2. Secciones (Nacional)

	PAGINAS	%
<b>HOME</b>	40.751	26.13 %
<b>RESTO</b>	115.186	73.87 %

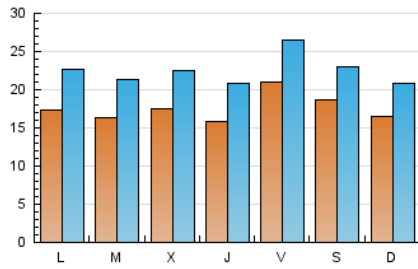
#### 3. Por día del mes (Nacional)

Día	N. únicos	Visitas	Páginas	Día	N. únicos	Visitas	Páginas	Día	N. únicos	Visitas	Páginas
1	1.342	1.736	6.774	11	1.700	2.208	7.617	21	2.120	2.639	4.563
2	1.264	1.696	6.984	12	1.494	1.933	4.729	22	1.611	2.019	3.525
3	1.625	2.220	5.917	13	1.674	2.124	4.512	23	1.620	2.091	3.888
4	1.412	1.983	4.016	14	2.437	3.012	5.451	24	1.973	2.473	4.277
5	1.409	1.932	3.181	15	1.789	2.263	4.429	25	2.189	2.653	4.202
6	1.390	1.815	3.181	16	1.370	1.836	3.562	26	2.886	3.538	5.657
7	1.730	2.288	3.858	17	1.757	2.343	5.127	27	1.954	2.578	4.291
8	1.644	2.171	3.636	18	1.256	1.695	5.101	28	2.114	2.692	5.030
9	1.313	1.680	2.798	19	1.232	1.623	3.580	29	2.913	3.328	4.895
10	1.719	2.304	19.190	20	1.298	1.793	3.972	30	2.650	3.083	4.423
								31	1.566	2.024	3.571

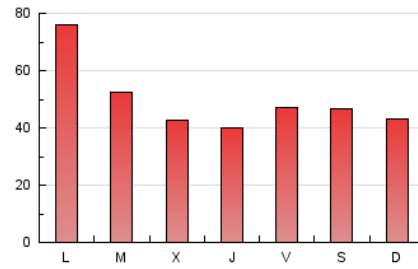
### 4. Gráficas (Nacional)

#### 4.1 Por día de la semana (promedio)

N. únicos / Visitas (x 100)



Páginas (x 100)

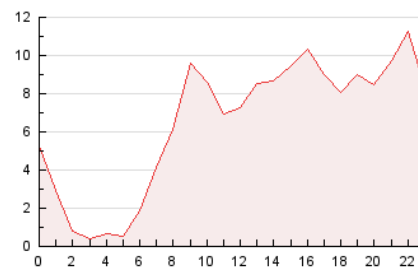


#### 4.2 Por franja horaria (promedio)

Visitas\_ (x 1000)

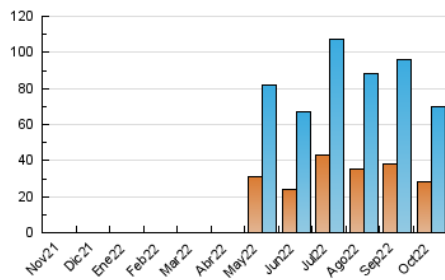


Páginas (x 1000)

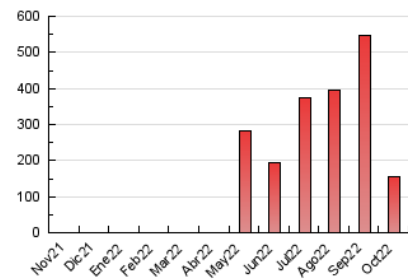


#### 4.3 Por meses

N. únicos / Visitas (x 1000)



Páginas (x 1000)



## 5. Observaciones

Este Medio Electrónico de Comunicación ha sido medido por la herramienta Google Analytics de Google (Universal Analytics)

## 6. Definiciones básicas (Para más información ver Normas Técnicas para el Control de los Medios Electrónicos de Comunicación)

### Página Vista:

Conjunto de ficheros enviado a un usuario como resultado de una petición del mismo recibida por el servidor. Cuando la página está formada por varios marcos (frames), el conjunto de los mismos tendrá, a efectos de cómputo, la consideración de una página unitaria.

### Visita:

Una secuencia ininterrumpida de páginas servidas a un usuario válido. Si dicho usuario no realiza peticiones de páginas en un periodo de tiempo (30 min) la siguiente petición constituirá el inicio de una nueva visita.

### Navegador Único:

Total de combinaciones únicas de una dirección IP y un identificador adicional. Los medios pueden utilizar cookies o el Identificador de Alta de registro.

### Duración Página Vista:

Tiempo acumulado en segundos de todas las páginas vistas (en visitas de dos o más páginas vistas), dividido por el número total de páginas vistas.

### Duración Visita:

Tiempo en segundos de todas las visitas de dos o más páginas vistas, dividido por el número total de visitas de dos o más páginas vistas.

### Tráfico nacional:

Audiencia/difusión correspondiente a España medida en base a los datos de las direcciones IP registradas por el sistema de medición.

## 7. Opinión

De OJDinteractiva, la división de INFORMACIÓN Y CONTROL DE PUBLICACIONES S.A.:

Hemos examinado la información facilitada por el editor del medio electrónico para el periodo que comprende la presente certificación.

Nuestro examen se ha realizado de acuerdo con las normas y procedimientos establecidos en las Normas Técnicas para el Control de los Medios Electrónicos de Comunicación.

En nuestra opinión, la presente acta presenta razonablemente la difusión/audiencia registrada por este medio electrónico.

### ADVERTENCIA:

El trabajo de OJDinteractiva, la división de INFORMACIÓN Y CONTROL DE PUBLICACIONES S.A (INTROL) se limita a la realización de pruebas para la revisión de los datos de recuento suministrados por el editor con la finalidad de expresar una opinión sobre la razonabilidad de dichos datos de acuerdo con las Normas Técnicas para el control de los MEC. Por tanto, INTROL no acepta responsabilidad alguna por las inexactitudes o errores que puedan existir en los datos de recuento. Tampoco acepta ninguna responsabilidad por la falsedad en los datos de recuento recibidos del editor, ni por otros datos de medición que no están incluidos en el análisis.

Noviembre - 2022

OJDinteractiva