



## INFORMACION Y CONTROL DE PUBLICACIONES, S.A.

Velázquez, 46, 1º Drcha - Tel. 91 435 00 32 Fax 91 435 96 05 - 28001 - MADRID  
Av. Diagonal 497, 5a planta - Tel 93 439 24 18 Fax 93 419 25 34 - 08029 - BARCELONA

**Título:** TUVOZENPINARES.COM  
**URL Primaria:** https://www.tuvozenpinares.com  
**Editor:** Reysan Consultores S.L.  
**Domicilio:** Parque Europa 9, bajo  
**Ciudad:** 09001 BURGOS  
**Teléfono:**  
**Fax:**  
**E-mail:**  
**Clasificación:** Noticias e Información  
**Sub-Clasificación:** Noticias globales y actualidad



### 1. Cifras totales y promedios (Nacional e Internacional)

MES - AÑO	NAVEGADORES UNICOS	VISITAS	PAGINAS
Junio - 2022	25.065	68.605	198.207
<b>PROMEDIO DIARIO</b>	<b>1.738</b>	<b>2.287</b>	<b>6.607</b>
<b>PROMEDIO LUNES-VIERNES</b>	1.807	2.394	7.747
<b>PROMEDIO SABADO-DOMINGO</b>	1.549	1.992	3.471
<b>PAGINAS / VISITAS</b>	2,89		
<b>DURACION MEDIA VISITAS</b>	0:01:28		
<b>DURACION MEDIA PAGINAS</b>	0:00:46		

### 2. Secciones (Nacional e Internacional)

	PAGINAS	%
<b>HOME</b>	39.399	19.88 %
<b>RESTO</b>	158.808	80.12 %

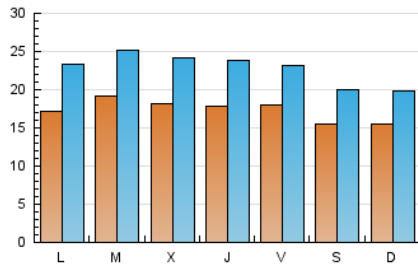
### 3. Por día del mes (Nacional e Internacional)

Día	N. únicos	Visitas	Páginas	Día	N. únicos	Visitas	Páginas	Día	N. únicos	Visitas	Páginas
1	1.943	2.583	4.353	11	1.340	1.806	3.114	21	2.452	3.107	5.236
2	1.736	2.331	4.041	12	1.360	1.852	3.102	22	1.989	2.633	4.705
3	1.616	2.099	3.431	13	1.608	2.233	4.232	23	1.748	2.328	4.092
4	1.654	2.087	3.443	14	1.889	2.454	29.336	24	2.190	2.759	4.535
5	1.602	2.008	3.323	15	1.702	2.283	22.657	25	1.813	2.287	4.004
6	1.648	2.218	4.912	16	1.782	2.434	9.132	26	1.693	2.181	3.643
7	1.721	2.283	4.980	17	1.378	1.814	4.225	27	1.533	2.180	3.713
8	1.634	2.204	4.126	18	1.403	1.795	3.914	28	1.607	2.194	4.149
9	1.844	2.473	4.572	19	1.524	1.921	3.225	29	1.855	2.418	4.563
10	1.996	2.565	4.341	20	2.074	2.705	4.843	30	1.806	2.370	30.265

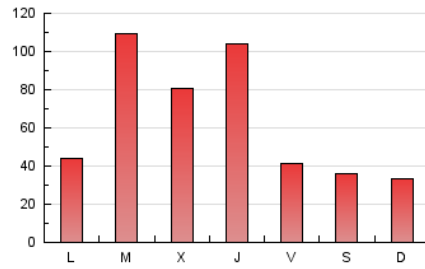
4. Gráficas (Nacional e Internacional)

4.1 Por día de la semana (promedio)

N. únicos / Visitas (x 100)

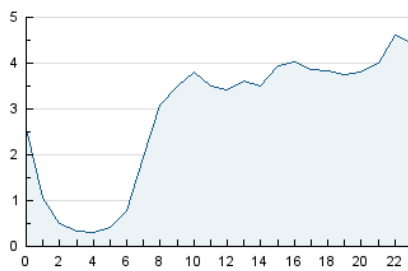


Páginas (x 100)

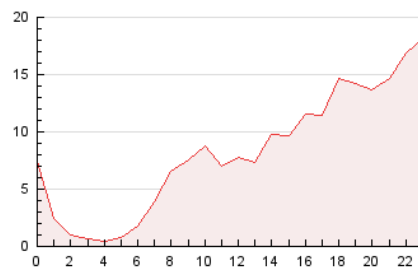


4.2 Por franja horaria (promedio)

Visitas\_ (x 1000)

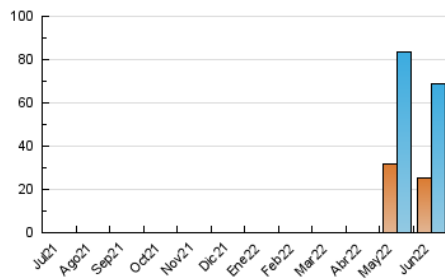


Páginas (x 1000)

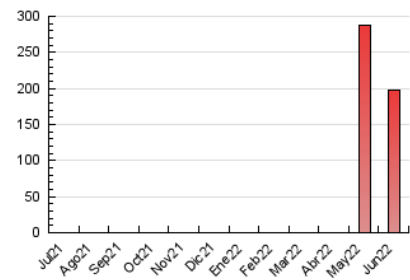


4.3 Por meses

N. únicos / Visitas (x 1000)



Páginas (x 1000)





## INFORMACION Y CONTROL DE PUBLICACIONES, S.A.

Velázquez, 46, 1º Drcha - Tel. 91 435 00 32 Fax 91 435 96 05 - 28001 - MADRID  
Av. Diagonal 497, 5a planta - Tel 93 439 24 18 Fax 93 419 25 34 - 08029 - BARCELONA

### Anexo - Tráfico Nacional

**Título:** TUVOZENPINARES.COM  
**URL Primaria:** https://www.tuvozenpinares.com  
**Editor:** Reysan Consultores S.L.  
**Domicilio:** Parque Europa 9, bajo  
**Ciudad:** 09001 BURGOS  
**Teléfono:**  
**Fax:**  
**E-mail:**  
**Clasificación:** Noticias e Información  
**Sub-Clasificación:** Noticias globales y actualidad



#### 1. Cifras totales y promedios (Nacional)

MES - AÑO	NAVEGADORES UNICOS	VISITAS	PAGINAS
Junio - 2022	24.208	67.131	195.469
<b>PROMEDIO DIARIO</b>	<b>1.697</b>	<b>2.238</b>	<b>6.516</b>
<b>PROMEDIO LUNES-VIERNES</b>	<b>1.763</b>	<b>2.341</b>	<b>7.645</b>
<b>PROMEDIO SABADO-DOMINGO</b>	<b>1.515</b>	<b>1.953</b>	<b>3.410</b>
<b>PAGINAS / VISITAS</b>	<b>2,91</b>		
<b>DURACION MEDIA VISITAS</b>	<b>0:01:28</b>		
<b>DURACION MEDIA PAGINAS</b>	<b>0:00:46</b>		

#### 2. Secciones (Nacional)

	PAGINAS	%
<b>HOME</b>	38.856	19.88 %
<b>RESTO</b>	156.613	80.12 %

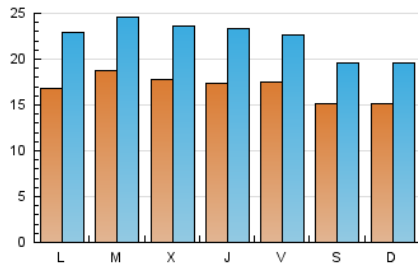
#### 3. Por día del mes (Nacional)

Día	N. únicos	Visitas	Páginas	Día	N. únicos	Visitas	Páginas	Día	N. únicos	Visitas	Páginas
1	1.882	2.510	4.218	11	1.309	1.772	3.056	21	2.400	3.051	5.144
2	1.690	2.270	3.940	12	1.336	1.825	3.039	22	1.949	2.580	4.629
3	1.572	2.047	3.333	13	1.570	2.190	4.157	23	1.707	2.282	4.005
4	1.617	2.046	3.388	14	1.847	2.399	29.206	24	2.151	2.715	4.465
5	1.572	1.971	3.257	15	1.664	2.236	22.588	25	1.773	2.243	3.947
6	1.615	2.172	4.840	16	1.741	2.390	9.032	26	1.660	2.139	3.579
7	1.679	2.236	4.899	17	1.336	1.767	4.148	27	1.500	2.144	3.659
8	1.584	2.142	3.989	18	1.363	1.747	3.849	28	1.564	2.144	4.084
9	1.796	2.411	4.480	19	1.489	1.883	3.161	29	1.801	2.340	4.429
10	1.956	2.514	4.269	20	2.033	2.656	4.757	30	1.757	2.309	29.922

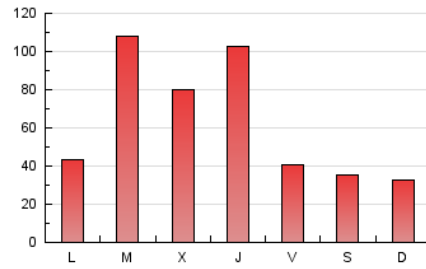
#### 4. Gráficas (Nacional)

##### 4.1 Por día de la semana (promedio)

N. únicos / Visitas (x 100)

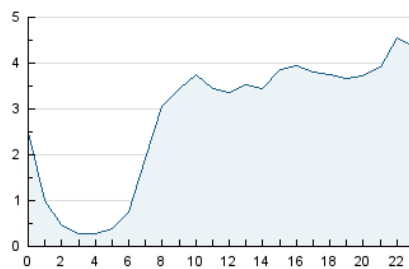


Páginas (x 100)

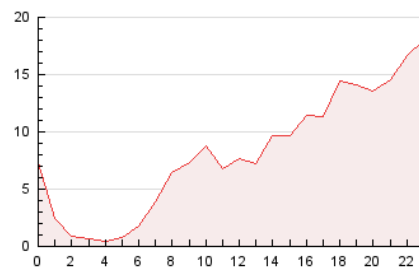


##### 4.2 Por franja horaria (promedio)

Visitas\_ (x 1000)

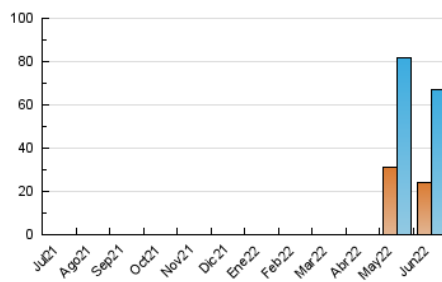


Páginas (x 1000)

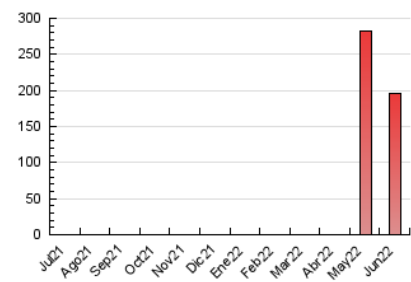


##### 4.3 Por meses

N. únicos / Visitas (x 1000)



Páginas (x 1000)



## 5. Observaciones

Este Medio Electrónico de Comunicación ha sido medido por la herramienta Google Analytics de Google

## 6. Definiciones básicas (Para más información ver Normas Técnicas para el Control de los Medios Electrónicos de Comunicación)

### Página Vista:

Conjunto de ficheros enviado a un usuario como resultado de una petición del mismo recibida por el servidor. Cuando la página está formada por varios marcos (frames), el conjunto de los mismos tendrá, a efectos de cómputo, la consideración de una página unitaria.

### Visita:

Una secuencia ininterrumpida de páginas servidas a un usuario válido. Si dicho usuario no realiza peticiones de páginas en un periodo de tiempo (30 min) la siguiente petición constituirá el inicio de una nueva visita.

### Navegador Único:

Total de combinaciones únicas de una dirección IP y un identificador adicional. Los medios pueden utilizar cookies o el Identificador de Alta de registro.

### Duración Página Vista:

Tiempo acumulado en segundos de todas las páginas vistas (en visitas de dos o más páginas vistas), dividido por el número total de páginas vistas.

### Duración Visita:

Tiempo en segundos de todas las visitas de dos o más páginas vistas, dividido por el número total de visitas de dos o más páginas vistas.

### Tráfico nacional:

Audiencia/difusión correspondiente a España medida en base a los datos de las direcciones IP registradas por el sistema de medición.

## 7. Opinión

De OJDinteractiva, la división de INFORMACIÓN Y CONTROL DE PUBLICACIONES S.A.:

Hemos examinado la información facilitada por el editor del medio electrónico para el periodo que comprende la presente certificación.

Nuestro examen se ha realizado de acuerdo con las normas y procedimientos establecidos en las Normas Técnicas para el Control de los Medios Electrónicos de Comunicación.

En nuestra opinión, la presente acta presenta razonablemente la difusión/audiencia registrada por este medio electrónico.

### ADVERTENCIA:

El trabajo de OJDinteractiva, la división de INFORMACIÓN Y CONTROL DE PUBLICACIONES S.A (INTROL) se limita a la realización de pruebas para la revisión de los datos de recuento suministrados por el editor con la finalidad de expresar una opinión sobre la razonabilidad de dichos datos de acuerdo con las Normas Técnicas para el control de los MEC. Por tanto, INTROL no acepta responsabilidad alguna por las inexactitudes o errores que puedan existir en los datos de recuento. Tampoco acepta ninguna responsabilidad por la falsedad en los datos de recuento recibidos del editor, ni por otros datos de medición que no están incluidos en el análisis.

Julio - 2022

OJDinteractiva