



## INFORMACION Y CONTROL DE PUBLICACIONES, S.A.

Velázquez, 46, 1ª Drcha - Tel. 91 435 00 32 Fax 91 435 96 05 - 28001 - MADRID  
Av. Diagonal 497, 5a planta - Tel 93 439 24 18 Fax 93 419 25 34 - 08029 - BARCELONA

**Título:** DIGITALMANACOR.COM  
**URL Primaria:** https://digitalmanacor.com/  
**Editor:** José Antonio Argiz Vázquez  
**Domicilio:** Calle D'Es Fum  
**Ciudad:** 07500 MANACOR  
**Teléfono:**  
**Fax:**  
**E-mail:**  
**Clasificación:** Noticias e Información  
**Sub-Clasificación:** Noticias globales y actualidad

**Digital Manacor**

### 1. Cifras totales y promedios (Nacional e Internacional)

MES - AÑO	NAVEGADORES UNICOS	VISITAS	PAGINAS
Noviembre - 2025	7.335	10.696	13.263
<b>PROMEDIO DIARIO</b>	<b>328</b>	<b>355</b>	<b>442</b>
<b>PROMEDIO LUNES-VIERNES</b>	316	345	430
<b>PROMEDIO SABADO-DOMINGO</b>	351	375	464
<b>PAGINAS / VISITAS</b>	1,24		
<b>DURACION MEDIA VISITAS</b>	0:01:37		
<b>TIEMPO INTERACCIÓN MEDIO</b>	0:00:44		

### 2. Secciones (Nacional e Internacional)

	PAGINAS	%
<b>HOME</b>	1.910	14.41 %
<b>RESTO</b>	11.341	85.59 %

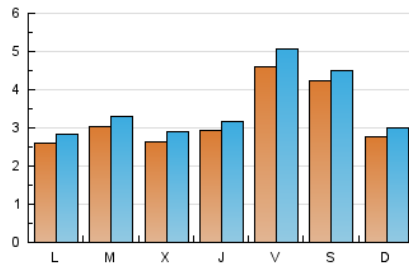
### 3. Por día del mes (Nacional e Internacional)

Día	N. únicos	Visitas	Páginas	Día	N. únicos	Visitas	Páginas	Día	N. únicos	Visitas	Páginas
<b>1</b>	570	593	694	<b>11</b>	303	337	427	<b>21</b>	271	311	424
<b>2</b>	274	285	354	<b>12</b>	221	240	310	<b>22</b>	245	276	338
<b>3</b>	254	270	349	<b>13</b>	284	307	367	<b>23</b>	283	321	435
<b>4</b>	342	374	491	<b>14</b>	212	235	305	<b>24</b>	327	345	442
<b>5</b>	409	449	577	<b>15</b>	236	260	323	<b>25</b>	351	375	439
<b>6</b>	410	432	504	<b>16</b>	255	274	351	<b>26</b>	139	159	196
<b>7</b>	428	458	574	<b>17</b>	205	240	314	<b>27</b>	186	201	234
<b>8</b>	747	777	938	<b>18</b>	210	234	313	<b>28</b>	928	1.025	1.216
<b>9</b>	366	396	485	<b>19</b>	292	308	354	<b>29</b>	328	342	434
<b>10</b>	255	273	351	<b>20</b>	296	324	420	<b>30</b>	207	225	292

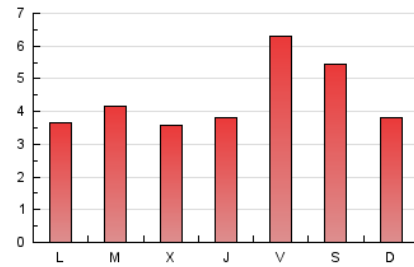
#### 4. Gráficas (Nacional e Internacional)

##### 4.1 Por día de la semana (promedio)

N. únicos / Visitas (x 100)



Páginas (x 100)

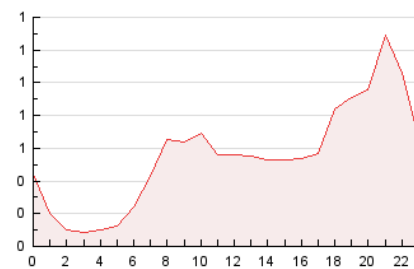


##### 4.2 Por franja horaria (promedio)

Visitas\_ (x 1000)

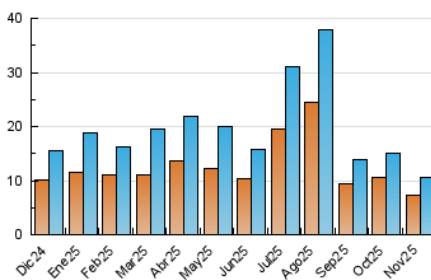


Páginas (x 1000)

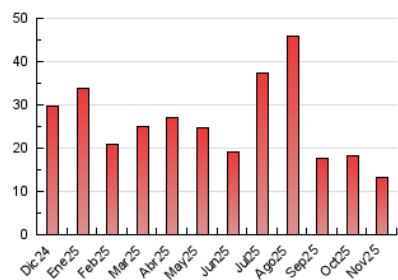


##### 4.3 Por meses

N. únicos / Visitas (x 1000)



Páginas (x 1000)





## INFORMACION Y CONTROL DE PUBLICACIONES, S.A.

Velázquez, 46, 1ª Drcha - Tel. 91 435 00 32 Fax 91 435 96 05 - 28001 - MADRID  
Av. Diagonal 497, 5a planta - Tel 93 439 24 18 Fax 93 419 25 34 - 08029 - BARCELONA

### Anexo - Tráfico Nacional

**Título:** DIGITALMANACOR.COM  
**URL Primaria:** https://digitalmanacor.com/  
**Editor:** José Antonio Argiz Vázquez  
**Domicilio:** Calle D'Es Fum  
**Ciudad:** 07500 MANACOR  
**Teléfono:**  
**Fax:**  
**E-mail:**  
**Clasificación:** Noticias e Información  
**Sub-Clasificación:** Noticias globales y actualidad

Digital Manacor

#### 1. Cifras totales y promedios (Nacional)

MES - AÑO	NAVEGADORES UNICOS	VISITAS	PAGINAS
Noviembre - 2025	6.428	9.722	12.300
<b>PROMEDIO DIARIO</b>	<b>297</b>	<b>324</b>	<b>409</b>
<b>PROMEDIO LUNES-VIERNES</b>	<b>281</b>	<b>309</b>	<b>393</b>
<b>PROMEDIO SABADO-DOMINGO</b>	<b>330</b>	<b>353</b>	<b>442</b>
<b>PAGINAS / VISITAS</b>	<b>1,26</b>		
<b>DURACION MEDIA VISITAS</b>	<b>0:01:43</b>		
<b>TIEMPO INTERACCIÓN MEDIO</b>	<b>0:00:50</b>		

#### 2. Secciones (Nacional)

	PAGINAS	%
<b>HOME</b>	1.880	15.31 %
<b>RESTO</b>	10.402	84.69 %

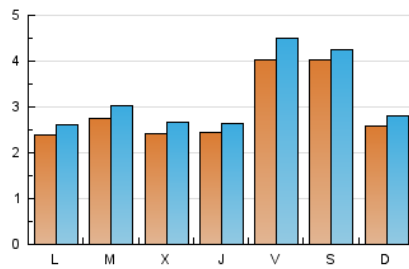
#### 3. Por día del mes (Nacional)

Día	N. únicos	Visitas	Páginas	Día	N. únicos	Visitas	Páginas	Día	N. únicos	Visitas	Páginas
<b>1</b>	543	564	665	<b>11</b>	278	311	397	<b>21</b>	233	273	386
<b>2</b>	265	276	344	<b>12</b>	206	224	289	<b>22</b>	216	247	309
<b>3</b>	243	259	333	<b>13</b>	264	287	346	<b>23</b>	253	290	405
<b>4</b>	328	359	477	<b>14</b>	189	212	280	<b>24</b>	293	311	408
<b>5</b>	374	413	541	<b>15</b>	220	244	307	<b>25</b>	304	326	387
<b>6</b>	288	308	382	<b>16</b>	240	259	333	<b>26</b>	118	137	170
<b>7</b>	324	354	470	<b>17</b>	191	226	300	<b>27</b>	150	164	197
<b>8</b>	718	748	908	<b>18</b>	193	216	294	<b>28</b>	865	962	1.152
<b>9</b>	348	378	468	<b>19</b>	273	289	333	<b>29</b>	312	326	418
<b>10</b>	234	251	326	<b>20</b>	272	301	393	<b>30</b>	183	201	264

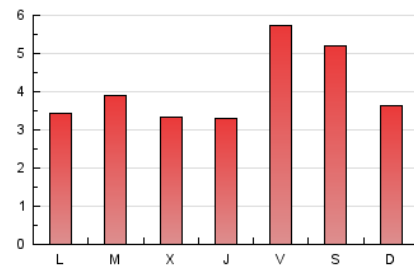
#### 4. Gráficas (Nacional)

##### 4.1 Por día de la semana (promedio)

N. únicos / Visitas (x 100)

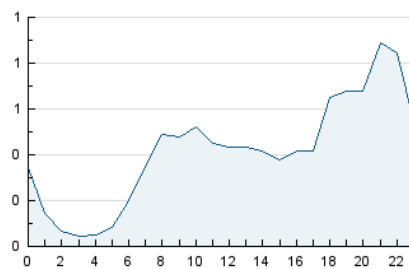


Páginas (x 100)

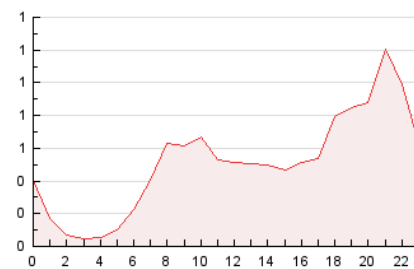


##### 4.2 Por franja horaria (promedio)

Visitas\_ (x 1000)

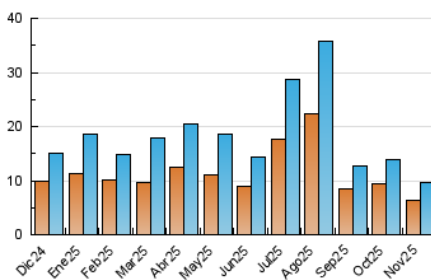


Páginas (x 1000)

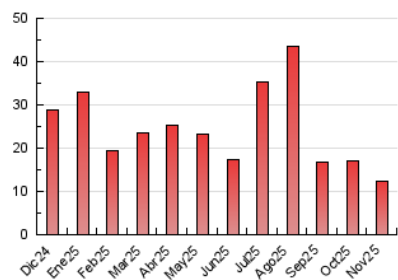


##### 4.3 Por meses

N. únicos / Visitas (x 1000)



Páginas (x 1000)



## 5. Observaciones

Este Medio Electrónico de Comunicación ha sido medido por la herramienta Google Analytics de Google (GA4).

## 6. Definiciones básicas (Para más información ver Normas Técnicas para el Control de los Medios Electrónicos de Comunicación)

### Página Vista:

Conjunto de ficheros enviado a un usuario como resultado de una petición del mismo recibida por el servidor. Cuando la página está formada por varios marcos (frames), el conjunto de los mismos tendrá, a efectos de cómputo, la consideración de una página unitaria.

### Visita:

Una secuencia ininterrumpida de páginas servidas a un usuario válido. Si dicho usuario no realiza peticiones de páginas en un periodo de tiempo (30 min) la siguiente petición constituirá el inicio de una nueva visita.

### Navegador Único:

Total de combinaciones únicas de una dirección IP y un identificador adicional. Los medios pueden utilizar cookies o el Identificador de Alta de registro.

### Duración Página Vista:

Tiempo acumulado en segundos de todas las páginas vistas (en visitas de dos o más páginas vistas), dividido por el número total de páginas vistas.

### Duración Visita:

Tiempo en segundos de todas las visitas de dos o más páginas vistas, dividido por el número total de visitas de dos o más páginas vistas.

### Tráfico nacional:

Audiencia/difusión correspondiente a España medida en base a los datos de las direcciones IP registradas por el sistema de medición.

## 7. Opinión

De OJDinteractiva, la división de INFORMACIÓN Y CONTROL DE PUBLICACIONES S.A.:

Hemos examinado la información facilitada por el editor del medio electrónico para el periodo que comprende la presente certificación.

Nuestro examen se ha realizado de acuerdo con las normas y procedimientos establecidos en las Normas Técnicas para el Control de los Medios Electrónicos de Comunicación.

En nuestra opinión, la presente acta presenta razonablemente la difusión/audiencia registrada por este medio electrónico.

### ADVERTENCIA:

El trabajo de OJDinteractiva, la división de INFORMACIÓN Y CONTROL DE PUBLICACIONES S.A (INTROL) se limita a la realización de pruebas para la revisión de los datos de recuento suministrados por el editor con la finalidad de expresar una opinión sobre la razonabilidad de dichos datos de acuerdo con las Normas Técnicas para el control de los MEC.

Por tanto, INTROL no acepta responsabilidad alguna por las inexactitudes o errores que puedan existir en los datos de recuento. Tampoco acepta ninguna responsabilidad por la falsedad en los datos de recuento recibidos del editor, ni por otros datos de medición que no están incluidos en el análisis.

Diciembre - 2025

OJDinteractiva