



INFORMACION Y CONTROL DE PUBLICACIONES, S.A.

Velázquez, 46, 1º Drcha - Tel. 91 435 00 32 Fax 91 435 96 05 - 28001 - MADRID
Av. Diagonal 497, 5a planta - Tel 93 439 24 18 Fax 93 419 25 34 - 08029 - BARCELONA

Título: LARIOJA.COM
URL Primaria: https://www.larioja.com
Editor: Nueva Rioja, S.A.
Domicilio: Calle Vara de Rey nº74 bajo
Ciudad: 26002 LOGROÑO
Teléfono: 94 127 91 07
Fax:
E-mail:
Clasificación: Noticias e Información
Sub-Clasificación: Noticias globales y actualidad

LA RIOJA

1. Cifras totales y promedios (Nacional e Internacional)

MES - AÑO	NAVEGADORES UNICOS	VISITAS	PAGINAS
Diciembre - 2023	1.136.507	3.036.861	7.347.094
PROMEDIO DIARIO	73.164	97.963	237.003
PROMEDIO LUNES-VIERNES	76.014	102.501	251.275
PROMEDIO SABADO-DOMINGO	67.179	88.435	207.032
PAGINAS / VISITAS	2,42		
DURACION MEDIA VISITAS	0:03:34		
TIEMPO INTERACCIÓN MEDIO	0:03:10		

2. Secciones (Nacional e Internacional)

	PAGINAS	%
HOME	1.729.550	23.54 %
RESTO	5.617.544	76.46 %

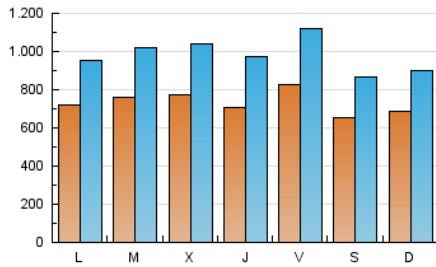
3. Por día del mes (Nacional e Internacional)

Día	N. únicos	Visitas	Páginas	Día	N. únicos	Visitas	Páginas	Día	N. únicos	Visitas	Páginas
1	91.800	127.089	332.110	11	95.239	120.937	250.738	21	77.900	105.592	272.685
2	76.664	99.930	224.475	12	93.652	122.666	290.322	22	94.847	133.470	343.680
3	87.922	112.619	250.753	13	98.296	132.575	296.933	23	52.791	68.460	184.514
4	71.016	95.300	219.112	14	83.487	114.776	275.437	24	43.643	58.246	150.670
5	67.175	90.609	218.075	15	92.628	122.117	315.631	25	48.277	66.453	149.789
6	64.021	85.795	221.001	16	81.946	108.027	240.401	26	66.358	90.295	252.747
7	58.371	79.603	201.087	17	70.245	96.301	224.511	27	60.802	84.752	214.219
8	59.847	80.097	219.363	18	72.398	97.948	239.031	28	63.796	88.544	212.164
9	58.844	78.280	202.141	19	77.422	104.147	250.659	29	72.783	95.657	221.674
10	91.634	117.231	243.918	20	86.176	114.093	280.313	30	57.836	78.036	185.682
								31	50.263	67.216	163.259

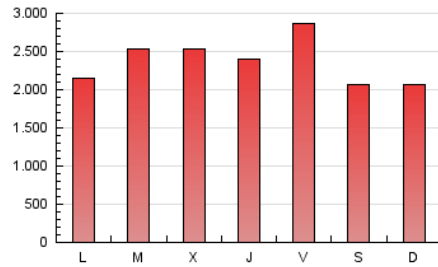
4. Gráficas (Nacional e Internacional)

4.1 Por día de la semana (promedio)

N. únicos / Visitas (x 100)

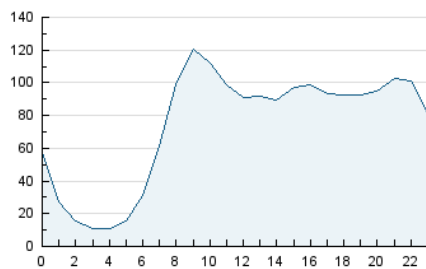


Páginas (x 100)

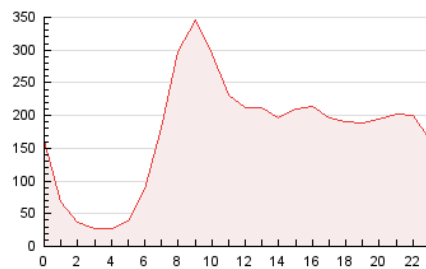


4.2 Por franja horaria (promedio)

Visitas_ (x 1000)

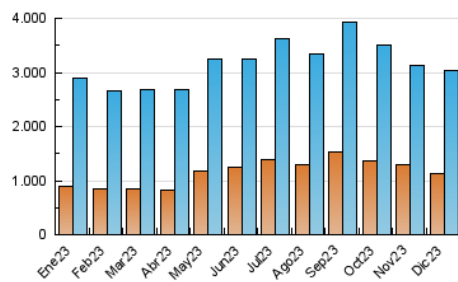


Páginas (x 1000)

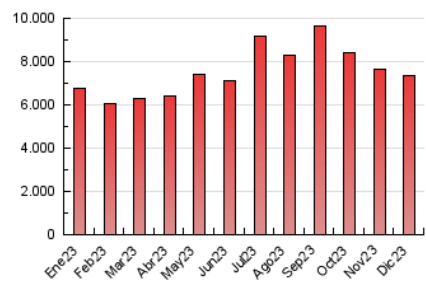


4.3 Por meses

N. únicos / Visitas (x 1000)



Páginas (x 1000)





INFORMACION Y CONTROL DE PUBLICACIONES, S.A.

Velázquez, 46, 1ª Drcha - Tel. 91 435 00 32 Fax 91 435 96 05 - 28001 - MADRID
Av. Diagonal 497, 5a planta - Tel 93 439 24 18 Fax 93 419 25 34 - 08029 - BARCELONA

Anexo - Tráfico Nacional

Título: LARIOJA.COM
URL Primaria: https://www.larioja.com
Editor: Nueva Rioja, S.A.
Domicilio: Calle Vara de Rey nº74 bajo
Ciudad: 26002 LOGROÑO
Teléfono: 94 127 91 07
Fax:
E-mail:
Clasificación: Noticias e Información
Sub-Clasificación: Noticias globales y actualidad

LA RIOJA

1. Cifras totales y promedios (Nacional)

MES - AÑO	NAVEGADORES UNICOS	VISITAS	PAGINAS
Diciembre - 2023	1.084.438	2.956.695	7.188.899
PROMEDIO DIARIO	71.113	95.377	231.900
PROMEDIO LUNES-VIERNES	73.867	99.765	245.849
PROMEDIO SABADO-DOMINGO	65.331	86.163	202.607
PAGINAS / VISITAS	2,43		
DURACION MEDIA VISITAS	0:03:34		
TIEMPO INTERACCIÓN MEDIO	0:03:15		

2. Secciones (Nacional)

	PAGINAS	%
HOME	1.695.852	23.59 %
RESTO	5.493.047	76.41 %

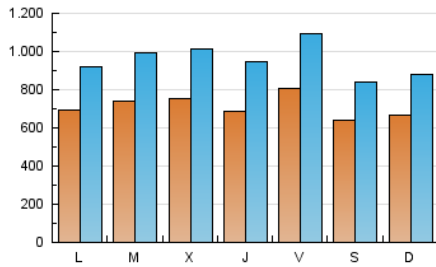
3. Por día del mes (Nacional)

Día	N. únicos	Visitas	Páginas	Día	N. únicos	Visitas	Páginas	Día	N. únicos	Visitas	Páginas
1	89.434	122.759	324.699	11	92.442	117.702	244.608	21	75.616	103.626	267.297
2	74.737	98.087	220.137	12	90.550	120.235	283.579	22	92.929	130.816	337.945
3	85.764	110.352	245.980	13	95.888	129.150	291.068	23	51.232	66.383	180.985
4	68.515	91.587	212.826	14	81.326	111.336	270.112	24	42.303	56.459	147.323
5	64.662	87.074	212.056	15	90.352	120.229	309.909	25	46.330	64.142	146.136
6	62.070	83.067	215.666	16	79.886	105.512	235.372	26	64.298	87.729	247.706
7	56.402	77.312	196.143	17	68.240	93.619	219.723	27	58.918	82.582	209.678
8	58.178	77.769	213.994	18	70.452	95.454	233.774	28	61.922	86.153	207.644
9	56.829	75.497	196.666	19	75.467	101.409	245.671	29	71.236	93.440	217.230
10	89.067	114.502	238.256	20	84.221	111.493	275.093	30	56.339	76.081	181.783
								31	48.908	65.139	159.840

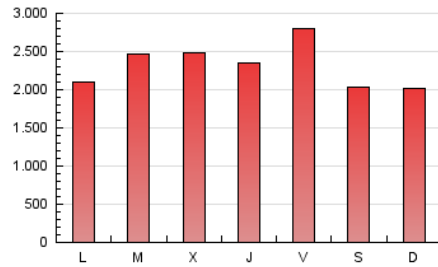
4. Gráficas (Nacional)

4.1 Por día de la semana (promedio)

N. únicos / Visitas (x 100)

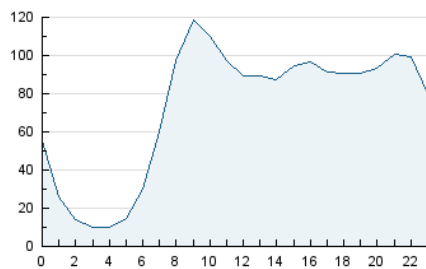


Páginas (x 100)

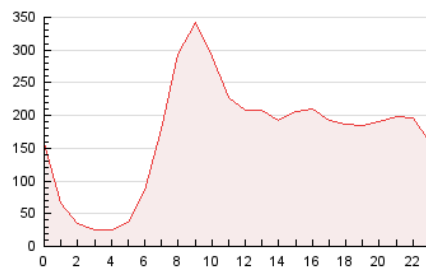


4.2 Por franja horaria (promedio)

Visitas_ (x 1000)

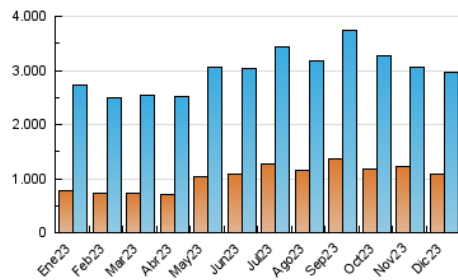


Páginas (x 1000)

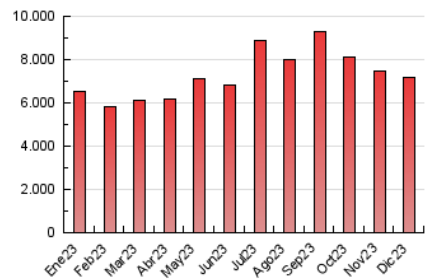


4.3 Por meses

N. únicos / Visitas (x 1000)



Páginas (x 1000)



5. Observaciones

Este Medio Electrónico de Comunicación ha sido medido por la herramienta Google Analytics de Google (GA4)

6. Definiciones básicas (Para más información ver Normas Técnicas para el Control de los Medios Electrónicos de Comunicación)

Página Vista:

Conjunto de ficheros enviado a un usuario como resultado de una petición del mismo recibida por el servidor. Cuando la página está formada por varios marcos (frames), el conjunto de los mismos tendrá, a efectos de cómputo, la consideración de una página unitaria.

Visita:

Una secuencia ininterrumpida de páginas servidas a un usuario válido. Si dicho usuario no realiza peticiones de páginas en un periodo de tiempo (30 min) la siguiente petición constituirá el inicio de una nueva visita.

Navegador Único:

Total de combinaciones únicas de una dirección IP y un identificador adicional. Los medios pueden utilizar cookies o el Identificador de Alta de registro.

Duración Página Vista:

Tiempo acumulado en segundos de todas las páginas vistas (en visitas de dos o más páginas vistas), dividido por el número total de páginas vistas.

Duración Visita:

Tiempo en segundos de todas las visitas de dos o más páginas vistas, dividido por el número total de visitas de dos o más páginas vistas.

Tráfico nacional:

Audiencia/difusión correspondiente a España medida en base a los datos de las direcciones IP registradas por el sistema de medición.

7. Opinión

De OJDinteractiva, la división de INFORMACIÓN Y CONTROL DE PUBLICACIONES S.A.:

Hemos examinado la información facilitada por el editor del medio electrónico para el periodo que comprende la presente certificación.

Nuestro examen se ha realizado de acuerdo con las normas y procedimientos establecidos en las Normas Técnicas para el Control de los Medios Electrónicos de Comunicación.

En nuestra opinión, la presente acta presenta razonablemente la difusión/audiencia registrada por este medio electrónico.

ADVERTENCIA:

El trabajo de OJDinteractiva, la división de INFORMACIÓN Y CONTROL DE PUBLICACIONES S.A (INTROL) se limita a la realización de pruebas para la revisión de los datos de recuento suministrados por el editor con la finalidad de expresar una opinión sobre la razonabilidad de dichos datos de acuerdo con las Normas Técnicas para el control de los MEC.

Por tanto, INTROL no acepta responsabilidad alguna por las inexactitudes o errores que puedan existir en los datos de recuento. Tampoco acepta ninguna responsabilidad por la falsedad en los datos de recuento recibidos del editor, ni por otros datos de medición que no están incluidos en el análisis.

- 2023

OJDinteractiva