



## INFORMACION Y CONTROL DE PUBLICACIONES, S.A.

Velázquez, 46, 1ª Drcha - Tel. 91 435 00 32 Fax 91 435 96 05 - 28001 - MADRID  
Av. Diagonal 497, 5a planta - Tel 93 439 24 18 Fax 93 419 25 34 - 08029 - BARCELONA

**Título:** LARIOJA.COM  
**URL Primaria:** https://www.larioja.com  
**Editor:** Nueva Rioja, S.A.  
**Domicilio:** Calle Vara de Rey nº74 bajo  
**Ciudad:** 26002 LOGROÑO  
**Teléfono:** 94 127 91 07  
**Fax:**  
**E-mail:**  
**Clasificación:** Noticias e Información  
**Sub-Clasificación:** Noticias globales y actualidad

# LA RIOJA

### 1. Cifras totales y promedios (Nacional e Internacional)

MES - AÑO	NAVEGADORES UNICOS	VISITAS	PAGINAS
Noviembre - 2023	1.284.476	3.134.706	7.644.247
<b>PROMEDIO DIARIO</b>	<b>76.754</b>	<b>104.490</b>	<b>254.808</b>
<b>PROMEDIO LUNES-VIERNES</b>	78.295	106.293	264.660
<b>PROMEDIO SABADO-DOMINGO</b>	72.516	99.533	227.717
<b>PAGINAS / VISITAS</b>	2,44		
<b>DURACION MEDIA VISITAS</b>	0:03:46		
<b>TIEMPO INTERACCIÓN MEDIO</b>	0:02:57		

### 2. Secciones (Nacional e Internacional)

	PAGINAS	%
<b>HOME</b>	2.022.286	26.46 %
<b>RESTO</b>	5.621.961	73.54 %

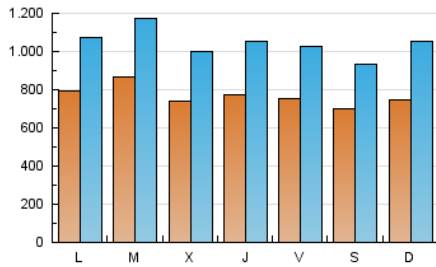
### 3. Por día del mes (Nacional e Internacional)

Día	N. únicos	Visitas	Páginas	Día	N. únicos	Visitas	Páginas	Día	N. únicos	Visitas	Páginas
<b>1</b>	65.578	89.882	219.103	<b>11</b>	63.767	88.553	212.269	<b>21</b>	96.555	128.382	322.339
<b>2</b>	89.806	118.737	254.910	<b>12</b>	86.829	124.152	306.000	<b>22</b>	78.927	107.275	267.426
<b>3</b>	82.254	109.858	248.190	<b>13</b>	71.967	96.311	256.466	<b>23</b>	66.268	92.085	233.368
<b>4</b>	93.795	120.505	229.419	<b>14</b>	72.540	99.162	242.411	<b>24</b>	67.943	95.928	246.922
<b>5</b>	75.220	104.559	215.532	<b>15</b>	64.739	88.692	220.912	<b>25</b>	57.601	78.861	198.918
<b>6</b>	80.406	110.801	263.799	<b>16</b>	71.705	99.845	225.879	<b>26</b>	64.001	89.727	205.310
<b>7</b>	96.415	133.264	313.701	<b>17</b>	81.955	111.019	308.453	<b>27</b>	71.800	99.082	247.994
<b>8</b>	75.915	100.799	247.110	<b>18</b>	65.927	86.065	218.555	<b>28</b>	80.692	108.211	307.091
<b>9</b>	69.684	96.394	258.169	<b>19</b>	72.984	103.845	235.734	<b>29</b>	85.455	114.518	288.443
<b>10</b>	68.129	95.087	249.256	<b>20</b>	93.861	122.118	274.800	<b>30</b>	89.900	120.989	325.768

#### 4. Gráficas (Nacional e Internacional)

##### 4.1 Por día de la semana (promedio)

N. únicos / Visitas (x 100)



Páginas (x 100)



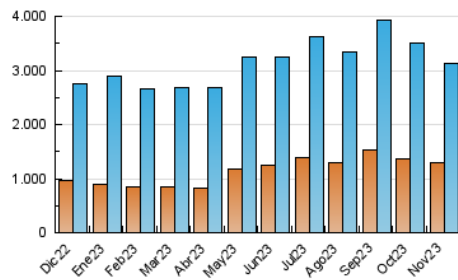
##### 4.2 Por franja horaria (promedio)

Visitas\_ (x 1000)

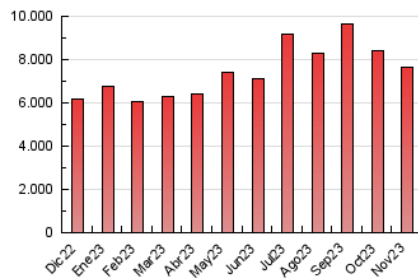
Páginas (x 1000)

##### 4.3 Por meses

N. únicos / Visitas (x 1000)



Páginas (x 1000)





## INFORMACION Y CONTROL DE PUBLICACIONES, S.A.

Velázquez, 46, 1ª Drcha - Tel. 91 435 00 32 Fax 91 435 96 05 - 28001 - MADRID  
Av. Diagonal 497, 5a planta - Tel 93 439 24 18 Fax 93 419 25 34 - 08029 - BARCELONA

### Anexo - Tráfico Nacional

**Título:** LARIOJA.COM  
**URL Primaria:** https://www.larioja.com  
**Editor:** Nueva Rioja, S.A.  
**Domicilio:** Calle Vara de Rey nº74 bajo  
**Ciudad:** 26002 LOGROÑO  
**Teléfono:** 94 127 91 07  
**Fax:**  
**E-mail:**  
**Clasificación:** Noticias e Información  
**Sub-Clasificación:** Noticias globales y actualidad

# LA RIOJA

#### 1. Cifras totales y promedios (Nacional)

MES - AÑO	NAVEGADORES UNICOS	VISITAS	PAGINAS
Noviembre - 2023	1.223.976	3.056.953	7.479.657
<b>PROMEDIO DIARIO</b>	<b>74.512</b>	<b>101.898</b>	<b>249.322</b>
<b>PROMEDIO LUNES-VIERNES</b>	<b>75.971</b>	<b>103.547</b>	<b>258.849</b>
<b>PROMEDIO SABADO-DOMINGO</b>	<b>70.499</b>	<b>97.366</b>	<b>223.122</b>
<b>PAGINAS / VISITAS</b>	<b>2,45</b>		
<b>DURACION MEDIA VISITAS</b>	<b>0:03:47</b>		
<b>TIEMPO INTERACCIÓN MEDIO</b>	<b>0:03:03</b>		

#### 2. Secciones (Nacional)

	PAGINAS	%
<b>HOME</b>	1.983.663	26.52 %
<b>RESTO</b>	5.495.994	73.48 %

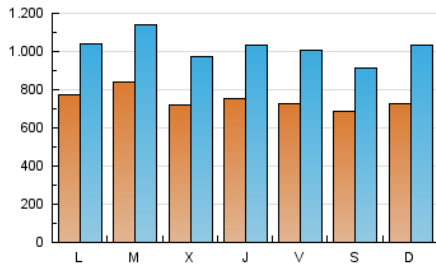
#### 3. Por día del mes (Nacional)

Día	N. únicos	Visitas	Páginas	Día	N. únicos	Visitas	Páginas	Día	N. únicos	Visitas	Páginas
<b>1</b>	63.702	87.616	214.259	<b>11</b>	61.782	86.838	207.841	<b>21</b>	93.099	123.930	314.947
<b>2</b>	87.516	116.753	249.098	<b>12</b>	84.811	122.401	300.403	<b>22</b>	76.230	104.389	261.283
<b>3</b>	80.253	107.534	242.951	<b>13</b>	69.443	93.765	250.333	<b>23</b>	63.995	90.261	228.225
<b>4</b>	91.873	117.987	225.197	<b>14</b>	70.253	97.217	236.562	<b>24</b>	65.857	93.212	241.676
<b>5</b>	73.398	102.460	211.144	<b>15</b>	62.808	85.820	215.853	<b>25</b>	55.788	77.017	194.987
<b>6</b>	78.088	107.806	258.153	<b>16</b>	69.548	97.278	221.049	<b>26</b>	62.179	87.299	201.600
<b>7</b>	93.926	130.390	306.839	<b>17</b>	79.490	107.659	301.848	<b>27</b>	69.465	96.101	242.783
<b>8</b>	73.343	97.701	241.365	<b>18</b>	64.103	84.615	213.854	<b>28</b>	78.576	105.415	301.094
<b>9</b>	67.495	94.337	252.647	<b>19</b>	70.061	100.311	229.953	<b>29</b>	83.245	111.782	282.481
<b>10</b>	66.387	92.932	243.937	<b>20</b>	91.046	118.834	268.249	<b>30</b>	87.594	117.293	319.046

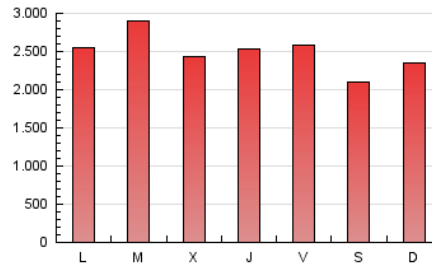
#### 4. Gráficas (Nacional)

##### 4.1 Por día de la semana (promedio)

N. únicos / Visitas (x 100)



Páginas (x 100)



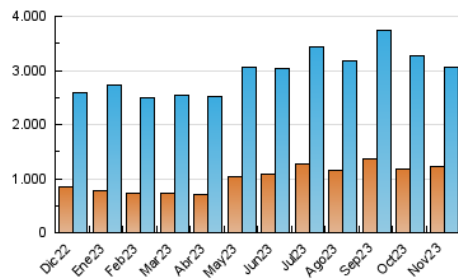
##### 4.2 Por franja horaria (promedio)

Visitas\_ (x 1000)

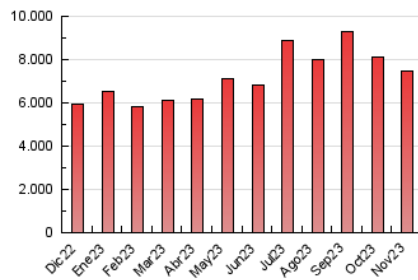
Páginas (x 1000)

##### 4.3 Por meses

N. únicos / Visitas (x 1000)



Páginas (x 1000)



## 5. Observaciones

Este Medio Electrónico de Comunicación ha sido medido por la herramienta Google Analytics de Google (GA4)

## 6. Definiciones básicas (Para más información ver Normas Técnicas para el Control de los Medios Electrónicos de Comunicación)

### Página Vista:

Conjunto de ficheros enviado a un usuario como resultado de una petición del mismo recibida por el servidor. Cuando la página está formada por varios marcos (frames), el conjunto de los mismos tendrá, a efectos de cómputo, la consideración de una página unitaria.

### Visita:

Una secuencia ininterrumpida de páginas servidas a un usuario válido. Si dicho usuario no realiza peticiones de páginas en un periodo de tiempo (30 min) la siguiente petición constituirá el inicio de una nueva visita.

### Navegador Único:

Total de combinaciones únicas de una dirección IP y un identificador adicional. Los medios pueden utilizar cookies o el Identificador de Alta de registro.

### Duración Página Vista:

Tiempo acumulado en segundos de todas las páginas vistas (en visitas de dos o más páginas vistas), dividido por el número total de páginas vistas.

### Duración Visita:

Tiempo en segundos de todas las visitas de dos o más páginas vistas, dividido por el número total de visitas de dos o más páginas vistas.

### Tráfico nacional:

Audiencia/difusión correspondiente a España medida en base a los datos de las direcciones IP registradas por el sistema de medición.

## 7. Opinión

De OJDinteractiva, la división de INFORMACIÓN Y CONTROL DE PUBLICACIONES S.A.:

Hemos examinado la información facilitada por el editor del medio electrónico para el periodo que comprende la presente certificación.

Nuestro examen se ha realizado de acuerdo con las normas y procedimientos establecidos en las Normas Técnicas para el Control de los Medios Electrónicos de Comunicación.

En nuestra opinión, la presente acta presenta razonablemente la difusión/audiencia registrada por este medio electrónico.

### ADVERTENCIA:

El trabajo de OJDinteractiva, la división de INFORMACIÓN Y CONTROL DE PUBLICACIONES S.A (INTROL) se limita a la realización de pruebas para la revisión de los datos de recuento suministrados por el editor con la finalidad de expresar una opinión sobre la razonabilidad de dichos datos de acuerdo con las Normas Técnicas para el control de los MEC.

Por tanto, INTROL no acepta responsabilidad alguna por las inexactitudes o errores que puedan existir en los datos de recuento. Tampoco acepta ninguna responsabilidad por la falsedad en los datos de recuento recibidos del editor, ni por otros datos de medición que no están incluidos en el análisis.

Diciembre - 2023

OJDinteractiva