



INFORMACION Y CONTROL DE PUBLICACIONES, S.A.

Velázquez, 46, 1º Drcha - Tel. 91 435 00 32 Fax 91 435 96 05 - 28001 - MADRID
Av. Diagonal 497, 5a planta - Tel 93 439 24 18 Fax 93 419 25 34 - 08029 - BARCELONA

Título: LARIOJA.COM
URL Primaria: https://www.larioja.com
Editor: Nueva Rioja, S.A.
Domicilio: Calle Vara de Rey nº74 bajo
Ciudad: 26002 LOGROÑO
Teléfono: 94 127 91 07
Fax:
E-mail:
Clasificación: Noticias e Información
Sub-Clasificación: Noticias globales y actualidad

LA RIOJA

1. Cifras totales y promedios (Nacional e Internacional)

MES - AÑO	NAVEGADORES UNICOS	VISITAS	PAGINAS
Mayo - 2023	1.177.467	3.256.500	7.436.462
PROMEDIO DIARIO	75.968	105.048	239.886
PROMEDIO LUNES-VIERNES	78.301	107.986	240.512
PROMEDIO SABADO-DOMINGO	69.261	96.603	238.085
PAGINAS / VISITAS	2,28		
DURACION MEDIA VISITAS	0:02:56		
DURACION MEDIA PAGINAS	0:02:17		

2. Secciones (Nacional e Internacional)

	PAGINAS	%
HOME	1.937.453	26.05 %
RESTO	5.499.009	73.95 %

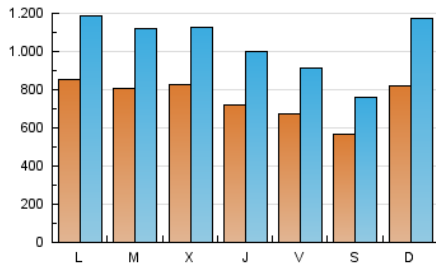
3. Por día del mes (Nacional e Internacional)

Día	N. únicos	Visitas	Páginas	Día	N. únicos	Visitas	Páginas	Día	N. únicos	Visitas	Páginas
1	64.121	91.920	201.707	11	67.358	92.996	211.031	21	57.197	78.012	177.065
2	108.248	156.024	322.317	12	63.245	85.911	198.828	22	65.149	88.212	188.852
3	136.117	183.603	356.576	13	59.583	79.368	172.237	23	62.934	86.839	211.687
4	86.190	121.558	246.984	14	81.676	109.556	232.762	24	69.240	94.814	226.895
5	68.676	96.978	198.094	15	91.996	120.020	238.008	25	67.872	92.508	211.852
6	57.052	79.869	177.789	16	73.227	99.275	220.407	26	63.543	86.353	202.625
7	68.801	99.987	213.187	17	68.907	93.964	226.601	27	55.116	71.279	159.540
8	93.423	131.331	279.266	18	67.871	92.089	200.279	28	119.608	181.005	618.850
9	80.872	111.899	230.081	19	72.806	95.918	211.666	29	111.109	161.874	419.782
10	71.163	95.435	214.954	20	55.054	73.749	153.252	30	78.113	107.577	263.496
								31	68.748	96.577	249.792

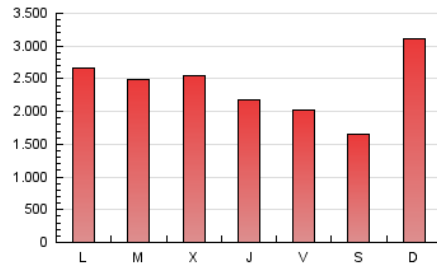
4. Gráficas (Nacional e Internacional)

4.1 Por día de la semana (promedio)

N. únicos / Visitas (x 100)

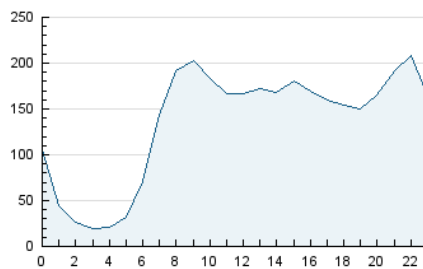


Páginas (x 100)

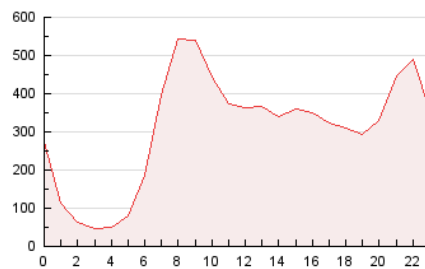


4.2 Por franja horaria (promedio)

Visitas_ (x 1000)

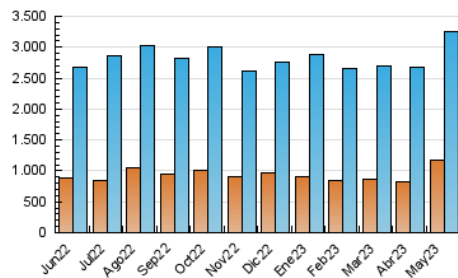


Páginas (x 1000)

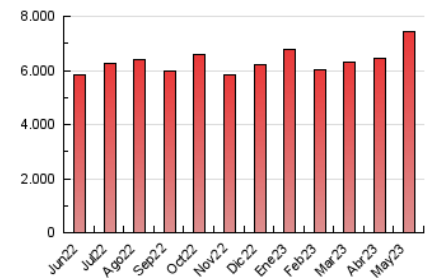


4.3 Por meses

N. únicos / Visitas (x 1000)



Páginas (x 1000)





INFORMACION Y CONTROL DE PUBLICACIONES, S.A.

Velázquez, 46, 1ª Drcha - Tel. 91 435 00 32 Fax 91 435 96 05 - 28001 - MADRID
Av. Diagonal 497, 5a planta - Tel 93 439 24 18 Fax 93 419 25 34 - 08029 - BARCELONA

Anexo - Tráfico Nacional

Título: LARIOJA.COM
URL Primaria: https://www.larioja.com
Editor: Nueva Rioja, S.A.
Domicilio: Calle Vara de Rey nº74 bajo
Ciudad: 26002 LOGROÑO
Teléfono: 94 127 91 07
Fax:
E-mail:
Clasificación: Noticias e Información
Sub-Clasificación: Noticias globales y actualidad

LA RIOJA

1. Cifras totales y promedios (Nacional)

MES - AÑO	NAVEGADORES UNICOS	VISITAS	PAGINAS
Mayo - 2023	1.026.809	3.059.028	7.141.562
PROMEDIO DIARIO	70.232	98.678	230.373
PROMEDIO LUNES-VIERNES	72.484	101.546	230.935
PROMEDIO SABADO-DOMINGO	63.758	90.433	228.756
PAGINAS / VISITAS	2,33		
DURACION MEDIA VISITAS	0:03:00		
DURACION MEDIA PAGINAS	0:02:15		

2. Secciones (Nacional)

	PAGINAS	%
HOME	1.966.128	27.53 %
RESTO	5.175.434	72.47 %

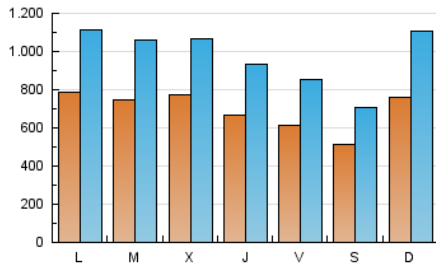
3. Por día del mes (Nacional)

Día	N. únicos	Visitas	Páginas	Día	N. únicos	Visitas	Páginas	Día	N. únicos	Visitas	Páginas
1	59.582	86.809	194.729	11	61.576	87.111	202.176	21	51.756	72.160	168.685
2	102.305	149.041	311.818	12	58.105	80.055	189.957	22	59.187	81.588	179.337
3	130.172	176.395	345.501	13	54.415	73.209	163.912	23	57.365	80.700	201.930
4	81.376	115.697	238.293	14	76.048	103.269	223.843	24	63.590	88.621	217.772
5	64.029	91.630	190.464	15	86.111	113.410	228.599	25	61.732	85.847	202.023
6	53.204	75.257	171.112	16	67.392	92.938	211.146	26	57.151	79.844	193.275
7	64.990	95.306	206.144	17	63.420	87.766	217.503	27	49.147	65.426	151.699
8	87.542	124.810	269.840	18	62.306	86.008	191.242	28	111.101	170.830	599.579
9	75.688	106.093	221.865	19	66.663	89.379	202.349	29	101.760	151.705	403.331
10	65.512	89.432	206.256	20	49.405	68.007	145.076	30	71.600	100.428	252.684
				21				31	62.967	90.257	239.422

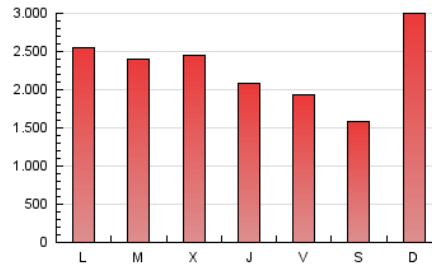
4. Gráficas (Nacional)

4.1 Por día de la semana (promedio)

N. únicos / Visitas (x 100)

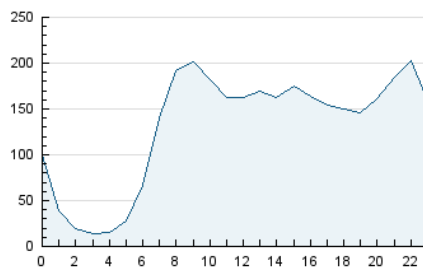


Páginas (x 100)

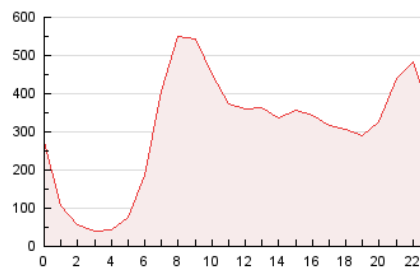


4.2 Por franja horaria (promedio)

Visitas_ (x 1000)

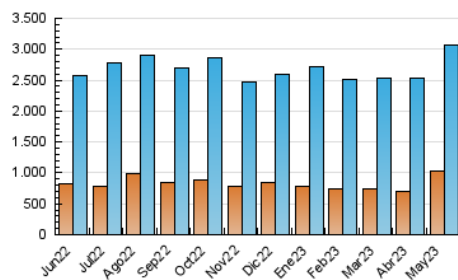


Páginas (x 1000)

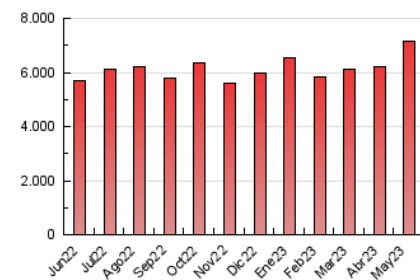


4.3 Por meses

N. únicos / Visitas (x 1000)



Páginas (x 1000)



5. Observaciones

Este Medio Electrónico de Comunicación ha sido medido por la herramienta Google Analytics de Google (Universal Analytics)

6. Definiciones básicas (Para más información ver Normas Técnicas para el Control de los Medios Electrónicos de Comunicación)

Página Vista:

Conjunto de ficheros enviado a un usuario como resultado de una petición del mismo recibida por el servidor. Cuando la página está formada por varios marcos (frames), el conjunto de los mismos tendrá, a efectos de cómputo, la consideración de una página unitaria.

Visita:

Una secuencia ininterrumpida de páginas servidas a un usuario válido. Si dicho usuario no realiza peticiones de páginas en un periodo de tiempo (30 min) la siguiente petición constituirá el inicio de una nueva visita.

Navegador Único:

Total de combinaciones únicas de una dirección IP y un identificador adicional. Los medios pueden utilizar cookies o el Identificador de Alta de registro.

Duración Página Vista:

Tiempo acumulado en segundos de todas las páginas vistas (en visitas de dos o más páginas vistas), dividido por el número total de páginas vistas.

Duración Visita:

Tiempo en segundos de todas las visitas de dos o más páginas vistas, dividido por el número total de visitas de dos o más páginas vistas.

Tráfico nacional:

Audiencia/difusión correspondiente a España medida en base a los datos de las direcciones IP registradas por el sistema de medición.

7. Opinión

De OJDinteractiva, la división de INFORMACIÓN Y CONTROL DE PUBLICACIONES S.A.:

Hemos examinado la información facilitada por el editor del medio electrónico para el periodo que comprende la presente certificación.

Nuestro examen se ha realizado de acuerdo con las normas y procedimientos establecidos en las Normas Técnicas para el Control de los Medios Electrónicos de Comunicación.

En nuestra opinión, la presente acta presenta razonablemente la difusión/audiencia registrada por este medio electrónico.

ADVERTENCIA:

El trabajo de OJDinteractiva, la división de INFORMACIÓN Y CONTROL DE PUBLICACIONES S.A (INTROL) se limita a la realización de pruebas para la revisión de los datos de recuento suministrados por el editor con la finalidad de expresar una opinión sobre la razonabilidad de dichos datos de acuerdo con las Normas Técnicas para el control de los MEC.

Por tanto, INTROL no acepta responsabilidad alguna por las inexactitudes o errores que puedan existir en los datos de recuento. Tampoco acepta ninguna responsabilidad por la falsedad en los datos de recuento recibidos del editor, ni por otros datos de medición que no están incluidos en el análisis.

Junio - 2023

OJDinteractiva