



## INFORMACION Y CONTROL DE PUBLICACIONES, S.A.

Velázquez, 46, 1º Drcha - Tel. 91 435 00 32 Fax 91 435 96 05 - 28001 - MADRID  
Av. Diagonal 497, 5a planta - Tel 93 439 24 18 Fax 93 419 25 34 - 08029 - BARCELONA

**Título:** LARIOJA.COM  
**URL Primaria:** https://www.larioja.com  
**Editor:** Nueva Rioja, S.A.  
**Domicilio:** Calle Vara de Rey nº74 bajo  
**Ciudad:** 26002 LOGROÑO  
**Teléfono:** 94 127 91 07  
**Fax:**  
**E-mail:**  
**Clasificación:** Noticias e Información  
**Sub-Clasificación:** Noticias globales y actualidad

# LA RIOJA

### 1. Cifras totales y promedios (Nacional e Internacional)

MES - AÑO	NAVEGADORES UNICOS	VISITAS	PAGINAS
Enero - 2023	904.153	2.882.501	6.754.291
<b>PROMEDIO DIARIO</b>	<b>67.162</b>	<b>92.984</b>	<b>217.880</b>
<b>PROMEDIO LUNES-VIERNES</b>	69.381	96.725	227.245
<b>PROMEDIO SABADO-DOMINGO</b>	61.737	83.840	194.989
<b>PAGINAS / VISITAS</b>	2,34		
<b>DURACION MEDIA VISITAS</b>	0:02:45		
<b>DURACION MEDIA PAGINAS</b>	0:02:03		

### 2. Secciones (Nacional e Internacional)

	PAGINAS	%
<b>HOME</b>	1.613.421	23.89 %
<b>RESTO</b>	5.140.870	76.11 %

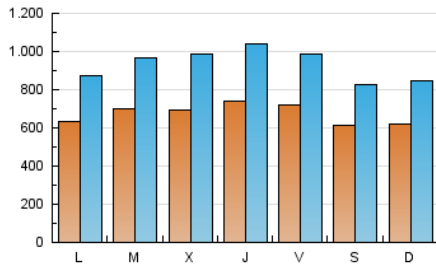
### 3. Por día del mes (Nacional e Internacional)

Día	N. únicos	Visitas	Páginas	Día	N. únicos	Visitas	Páginas	Día	N. únicos	Visitas	Páginas
1	47.756	68.746	143.862	11	65.396	93.687	212.692	21	65.682	88.506	201.755
2	51.139	72.733	203.644	12	70.492	96.495	213.303	22	72.311	96.732	223.479
3	54.235	77.110	197.354	13	70.823	94.865	216.807	23	65.071	91.461	204.267
4	64.960	93.088	243.099	14	57.678	77.052	194.896	24	75.145	103.924	228.840
5	56.096	79.426	179.132	15	56.638	78.111	197.095	25	67.289	93.374	214.887
6	56.317	77.083	182.930	16	62.780	88.908	221.620	26	92.416	131.327	282.842
7	53.031	71.456	173.745	17	62.776	91.235	227.964	27	74.894	102.643	230.811
8	52.899	73.071	174.637	18	78.782	115.473	274.152	28	69.548	92.857	207.713
9	58.657	81.474	229.186	19	76.413	108.302	259.211	29	80.087	108.030	237.723
10	67.601	92.306	200.603	20	86.577	119.977	279.019	30	77.401	103.540	256.454
								31	91.120	119.509	240.569

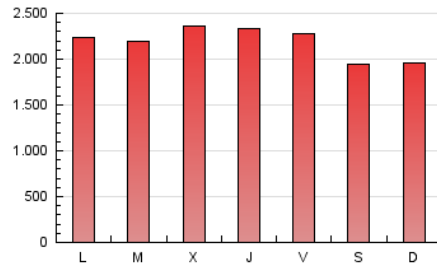
#### 4. Gráficas (Nacional e Internacional)

##### 4.1 Por día de la semana (promedio)

N. únicos / Visitas (x 100)

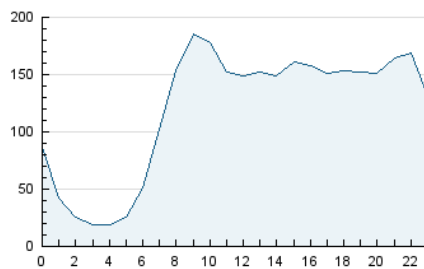


Páginas (x 100)

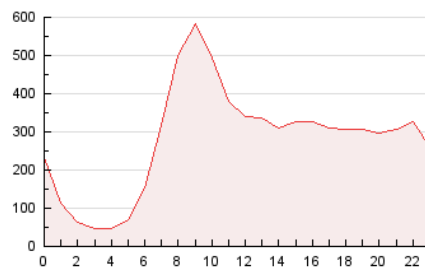


##### 4.2 Por franja horaria (promedio)

Visitas\_ (x 1000)

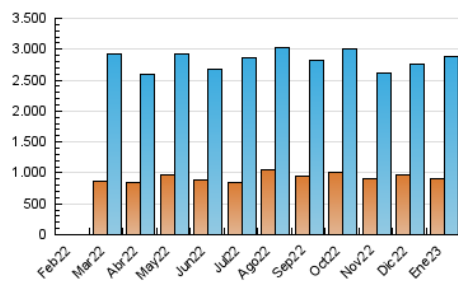


Páginas (x 1000)

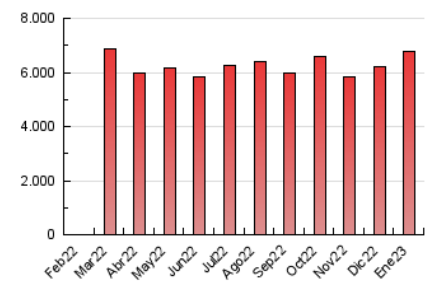


##### 4.3 Por meses

N. únicos / Visitas (x 1000)



Páginas (x 1000)





## INFORMACION Y CONTROL DE PUBLICACIONES, S.A.

Velázquez, 46, 1º Drcha - Tel. 91 435 00 32 Fax 91 435 96 05 - 28001 - MADRID  
Av. Diagonal 497, 5a planta - Tel 93 439 24 18 Fax 93 419 25 34 - 08029 - BARCELONA

### Anexo - Tráfico Nacional

**Título:** LARIOJA.COM  
**URL Primaria:** https://www.larioja.com  
**Editor:** Nueva Rioja, S.A.  
**Domicilio:** Calle Vara de Rey nº74 bajo  
**Ciudad:** 26002 LOGROÑO  
**Teléfono:** 94 127 91 07  
**Fax:**  
**E-mail:**  
**Clasificación:** Noticias e Información  
**Sub-Clasificación:** Noticias globales y actualidad

# LA RIOJA

#### 1. Cifras totales y promedios (Nacional)

MES - AÑO	NAVEGADORES UNICOS	VISITAS	PAGINAS
Enero - 2023	785.428	2.723.072	6.521.619
<b>PROMEDIO DIARIO</b>	<b>62.586</b>	<b>87.841</b>	<b>210.375</b>
<b>PROMEDIO LUNES-VIERNES</b>	<b>64.700</b>	<b>91.423</b>	<b>219.418</b>
<b>PROMEDIO SABADO-DOMINGO</b>	<b>57.420</b>	<b>79.085</b>	<b>188.269</b>
<b>PAGINAS / VISITAS</b>	<b>2,39</b>		
<b>DURACION MEDIA VISITAS</b>	<b>0:02:48</b>		
<b>DURACION MEDIA PAGINAS</b>	<b>0:02:00</b>		

#### 2. Secciones (Nacional)

	PAGINAS	%
<b>HOME</b>	1.589.036	24.37 %
<b>RESTO</b>	4.932.583	75.63 %

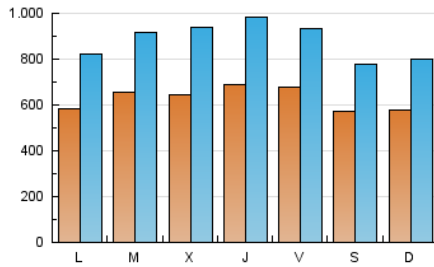
#### 3. Por día del mes (Nacional)

Día	N. únicos	Visitas	Páginas	Día	N. únicos	Visitas	Páginas	Día	N. únicos	Visitas	Páginas
1	43.849	64.223	138.005	11	61.262	88.789	205.620	21	60.684	83.367	194.420
2	46.280	67.699	196.396	12	66.095	91.620	206.446	22	67.286	91.641	216.010
3	49.802	72.390	189.789	13	66.104	89.868	209.691	23	60.149	86.005	196.247
4	60.759	88.552	235.843	14	53.538	72.382	188.568	24	70.091	98.378	220.782
5	52.321	75.003	171.937	15	52.138	73.130	190.325	25	62.665	88.164	207.274
6	52.705	73.044	176.858	16	58.269	83.662	213.936	26	86.213	124.225	272.443
7	49.576	67.509	168.061	17	58.306	85.991	220.388	27	69.684	96.672	222.032
8	49.085	68.981	168.419	18	73.894	109.577	265.508	28	65.098	87.897	200.776
9	54.788	76.982	222.038	19	71.667	102.469	250.734	29	75.522	102.639	229.840
10	63.471	87.539	193.173	20	81.775	114.251	270.880	30	71.564	97.414	247.479
								31	85.530	113.009	231.701

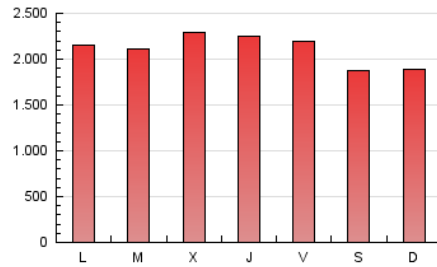
## 4. Gráficas (Nacional)

### 4.1 Por día de la semana (promedio)

N. únicos / Visitas (x 100)

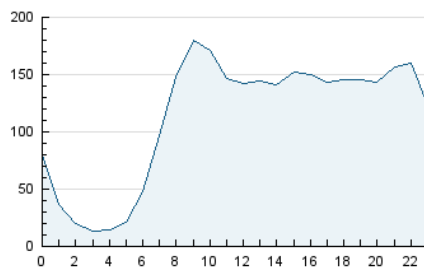


Páginas (x 100)

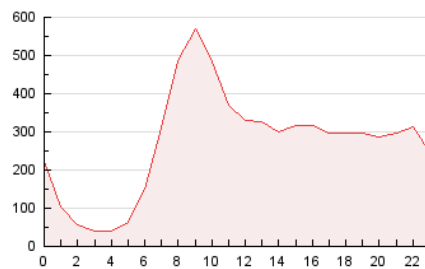


### 4.2 Por franja horaria (promedio)

Visitas\_ (x 1000)

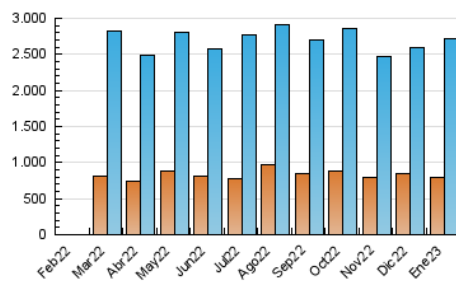


Páginas (x 1000)

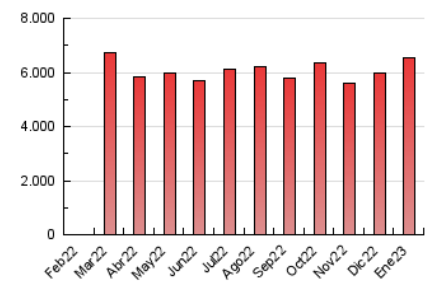


### 4.3 Por meses

N. únicos / Visitas (x 1000)



Páginas (x 1000)



## 5. Observaciones

Este Medio Electrónico de Comunicación ha sido medido por la herramienta Google Analytics de Google (Universal Analytics)

## 6. Definiciones básicas (Para más información ver Normas Técnicas para el Control de los Medios Electrónicos de Comunicación)

### Página Vista:

Conjunto de ficheros enviado a un usuario como resultado de una petición del mismo recibida por el servidor. Cuando la página está formada por varios marcos (frames), el conjunto de los mismos tendrá, a efectos de cómputo, la consideración de una página unitaria.

### Visita:

Una secuencia ininterrumpida de páginas servidas a un usuario válido. Si dicho usuario no realiza peticiones de páginas en un periodo de tiempo (30 min) la siguiente petición constituirá el inicio de una nueva visita.

### Navegador Único:

Total de combinaciones únicas de una dirección IP y un identificador adicional. Los medios pueden utilizar cookies o el Identificador de Alta de registro.

### Duración Página Vista:

Tiempo acumulado en segundos de todas las páginas vistas (en visitas de dos o más páginas vistas), dividido por el número total de páginas vistas.

### Duración Visita:

Tiempo en segundos de todas las visitas de dos o más páginas vistas, dividido por el número total de visitas de dos o más páginas vistas.

### Tráfico nacional:

Audiencia/difusión correspondiente a España medida en base a los datos de las direcciones IP registradas por el sistema de medición.

## 7. Opinión

De OJDinteractiva, la división de INFORMACIÓN Y CONTROL DE PUBLICACIONES S.A.:

Hemos examinado la información facilitada por el editor del medio electrónico para el periodo que comprende la presente certificación.

Nuestro examen se ha realizado de acuerdo con las normas y procedimientos establecidos en las Normas Técnicas para el Control de los Medios Electrónicos de Comunicación.

En nuestra opinión, la presente acta presenta razonablemente la difusión/audiencia registrada por este medio electrónico.

### ADVERTENCIA:

El trabajo de OJDinteractiva, la división de INFORMACIÓN Y CONTROL DE PUBLICACIONES S.A (INTROL) se limita a la realización de pruebas para la revisión de los datos de recuento suministrados por el editor con la finalidad de expresar una opinión sobre la razonabilidad de dichos datos de acuerdo con las Normas Técnicas para el control de los MEC. Por tanto, INTROL no acepta responsabilidad alguna por las inexactitudes o errores que puedan existir en los datos de recuento. Tampoco acepta ninguna responsabilidad por la falsedad en los datos de recuento recibidos del editor, ni por otros datos de medición que no están incluidos en el análisis.

Febrero - 2023

OJDinteractiva