



## INFORMACION Y CONTROL DE PUBLICACIONES, S.A.

Velázquez, 46, 1º Drcha - Tel. 91 435 00 32 Fax 91 435 96 05 - 28001 - MADRID  
Av. Diagonal 497, 5a planta - Tel 93 439 24 18 Fax 93 419 25 34 - 08029 - BARCELONA

**Título:** CRTVG.ES  
**URL Primaria:** http://www.crtvg.es  
**Editor:** Corporación Radio e Televisión de Galicia, S.A.  
**Domicilio:** San Marcos s/n  
**Ciudad:** 15820 SANTIAGO DE COMPOSTELA  
**Teléfono:** 981 540 815  
**Fax:** 981 540 859  
**E-mail:**  
**Clasificación:** Entretenimiento  
**Sub-Clasificación:** Broadcast



### 1. Cifras totales y promedios (Nacional e Internacional)

MES - AÑO	NAVEGADORES UNICOS	VISITAS	PAGINAS
Diciembre - 2021	300.535	713.541	1.804.937
<b>PROMEDIO DIARIO</b>	<b>17.155</b>	<b>23.017</b>	<b>58.224</b>
<b>PROMEDIO LUNES-VIERNES</b>	17.074	22.930	55.330
<b>PROMEDIO SABADO-DOMINGO</b>	17.386	23.270	66.545
<b>PAGINAS / VISITAS</b>	2,53		
<b>DURACION MEDIA VISITAS</b>	0:06:56		
<b>DURACION MEDIA PAGINAS</b>	0:04:02		

### 2. Secciones (Nacional e Internacional)

	PAGINAS	%
<b>HOME</b>	199.224	11.04 %
<b>RESTO</b>	1.605.713	88.96 %

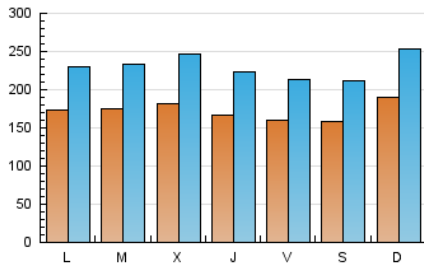
### 3. Por día del mes (Nacional e Internacional)

Día	N. únicos	Visitas	Páginas	Día	N. únicos	Visitas	Páginas	Día	N. únicos	Visitas	Páginas
1	19.412	25.320	65.881	11	17.253	22.767	68.221	21	15.082	20.095	47.348
2	18.669	25.291	61.034	12	20.007	26.799	101.751	22	16.797	22.939	54.275
3	17.855	23.855	57.223	13	15.864	20.942	51.620	23	13.680	18.456	47.845
4	18.927	25.513	63.789	14	16.721	21.899	52.650	24	13.040	17.557	41.976
5	20.874	28.276	83.893	15	15.936	21.155	51.432	25	13.939	19.002	48.689
6	18.485	24.607	57.271	16	16.010	21.590	54.611	26	17.567	23.092	56.510
7	19.067	26.260	59.530	17	15.173	20.190	48.363	27	16.894	22.963	56.588
8	24.450	34.319	79.483	18	13.189	17.598	43.630	28	18.843	25.406	58.227
9	18.737	25.011	57.150	19	17.335	23.111	65.873	29	14.409	19.389	49.176
10	17.656	23.446	55.711	20	17.835	23.312	55.167	30	16.008	21.567	58.491
								31	16.077	21.814	51.529

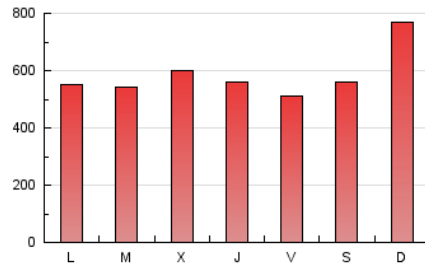
4. Gráficas (Nacional e Internacional)

4.1 Por día de la semana (promedio)

N. únicos / Visitas (x 100)



Páginas (x 100)

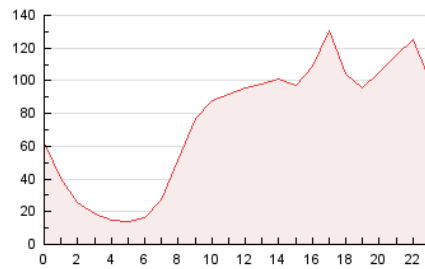


4.2 Por franja horaria (promedio)

Visitas\_ (x 1000)

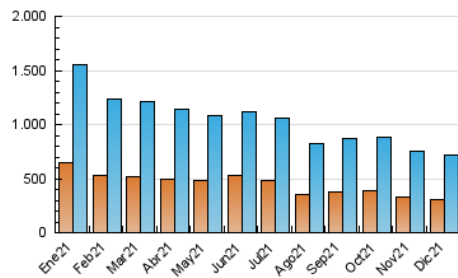


Páginas (x 1000)

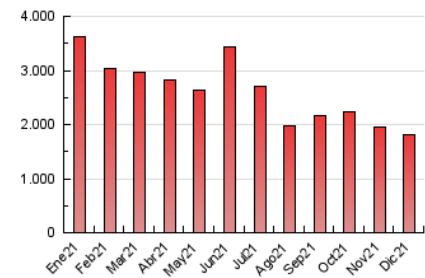


4.3 Por meses

N. únicos / Visitas (x 1000)



Páginas (x 1000)





## INFORMACION Y CONTROL DE PUBLICACIONES, S.A.

Velázquez, 46, 1º Drcha - Tel. 91 435 00 32 Fax 91 435 96 05 - 28001 - MADRID  
 Av. Diagonal 497, 5a planta - Tel 93 439 24 18 Fax 93 419 25 34 - 08029 - BARCELONA

### Anexo - Tráfico Nacional

**Título:** CRTVG.ES  
**URL Primaria:** http://www.crtvg.es  
**Editor:** Corporación Radio e Televisión de Galicia, S.A.  
**Domicilio:** San Marcos s/n  
**Ciudad:** 15820 SANTIAGO DE COMPOSTELA  
**Teléfono:** 981 540 815  
**Fax:** 981 540 859  
**E-mail:**  
**Clasificación:** Entretenimiento  
**Sub-Clasificación:** Broadcast



#### 1. Cifras totales y promedios (Nacional)

MES - AÑO	NAVEGADORES UNICOS	VISITAS	PAGINAS
Diciembre - 2021	264.792	617.821	1.589.823
<b>PROMEDIO DIARIO</b>	<b>15.008</b>	<b>19.930</b>	<b>51.285</b>
<b>PROMEDIO LUNES-VIERNES</b>	<b>14.959</b>	<b>19.914</b>	<b>48.765</b>
<b>PROMEDIO SABADO-DOMINGO</b>	<b>15.149</b>	<b>19.974</b>	<b>58.527</b>
<b>PAGINAS / VISITAS</b>	<b>2,57</b>		
<b>DURACION MEDIA VISITAS</b>	<b>0:07:03</b>		
<b>DURACION MEDIA PAGINAS</b>	<b>0:04:03</b>		

#### 2. Secciones (Nacional)

	PAGINAS	%
<b>HOME</b>	183.351	11.53 %
<b>RESTO</b>	1.406.472	88.47 %

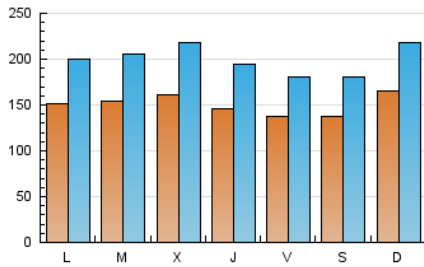
#### 3. Por día del mes (Nacional)

Día	N. únicos	Visitas	Páginas	Día	N. únicos	Visitas	Páginas	Día	N. únicos	Visitas	Páginas
1	17.174	22.300	59.152	11	15.187	19.725	60.928	21	13.015	17.248	41.453
2	16.560	22.288	54.661	12	17.402	23.048	91.293	22	14.777	20.093	48.286
3	15.627	20.681	50.646	13	13.886	18.092	45.737	23	11.781	15.709	41.704
4	16.711	22.141	55.766	14	14.511	18.877	45.985	24	11.114	14.783	35.793
5	18.496	24.730	74.644	15	13.977	18.403	45.588	25	11.831	15.767	40.878
6	16.441	21.602	50.703	16	13.966	18.696	48.453	26	15.250	19.797	48.811
7	16.962	23.334	53.191	17	13.184	17.266	42.174	27	14.741	19.873	49.569
8	22.244	31.214	72.498	18	11.251	14.749	37.351	28	16.985	22.568	51.815
9	16.580	21.946	51.031	19	15.067	19.831	58.546	29	12.517	16.688	42.869
10	15.501	20.328	49.055	20	15.580	20.212	48.799	30	13.709	18.290	50.652
								31	13.217	17.542	41.792

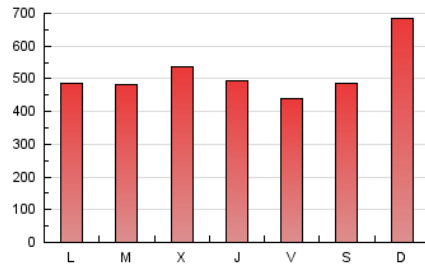
4. Gráficas (Nacional)

4.1 Por día de la semana (promedio)

N. únicos / Visitas (x 100)

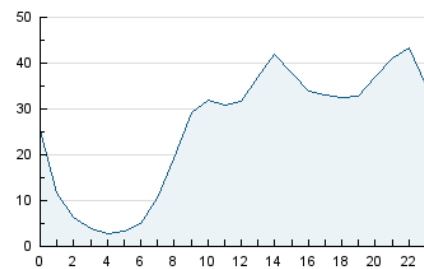


Páginas (x 100)

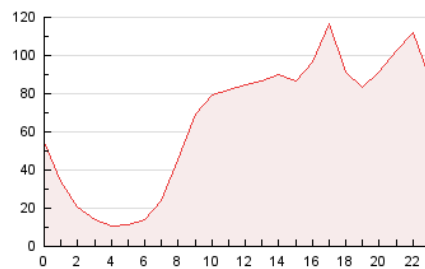


4.2 Por franja horaria (promedio)

Visitas\_ (x 1000)

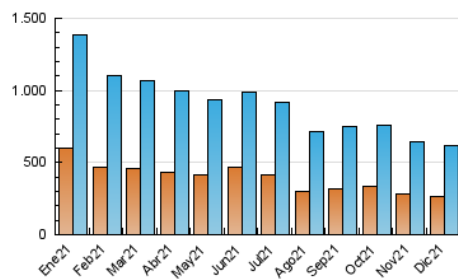


Páginas (x 1000)

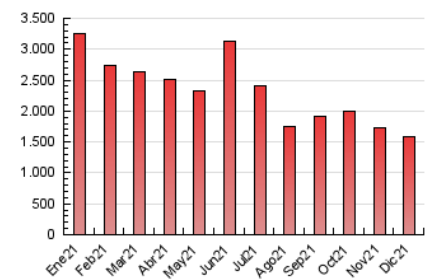


4.3 Por meses

N. únicos / Visitas (x 1000)



Páginas (x 1000)



## 5. Observaciones

Este Medio Electrónico de Comunicación ha sido medido por la herramienta Google Analytics de Google

## 6. Definiciones básicas (Para más información ver Normas Técnicas para el Control de los Medios Electrónicos de Comunicación)

### Página Vista:

Conjunto de ficheros enviado a un usuario como resultado de una petición del mismo recibida por el servidor. Cuando la página está formada por varios marcos (frames), el conjunto de los mismos tendrá, a efectos de cómputo, la consideración de una página unitaria.

### Visita:

Una secuencia ininterrumpida de páginas servidas a un usuario válido. Si dicho usuario no realiza peticiones de páginas en un periodo de tiempo (30 min) la siguiente petición constituirá el inicio de una nueva visita.

### Navegador Único:

Total de combinaciones únicas de una dirección IP y un identificador adicional. Los medios pueden utilizar cookies o el Identificador de Alta de registro.

### Duración Página Vista:

Tiempo acumulado en segundos de todas las páginas vistas (en visitas de dos o más páginas vistas), dividido por el número total de páginas vistas.

### Duración Visita:

Tiempo en segundos de todas las visitas de dos o más páginas vistas, dividido por el número total de visitas de dos o más páginas vistas.

### Tráfico nacional:

Audiencia/difusión correspondiente a España medida en base a los datos de las direcciones IP registradas por el sistema de medición.

## 7. Opinión

De OJDinteractiva, la división de INFORMACIÓN Y CONTROL DE PUBLICACIONES S.A.:

Hemos examinado la información facilitada por el editor del medio electrónico para el periodo que comprende la presente certificación.

Nuestro examen se ha realizado de acuerdo con las normas y procedimientos establecidos en las Normas Técnicas para el Control de los Medios Electrónicos de Comunicación.

En nuestra opinión, la presente acta presenta razonablemente la difusión/audiencia registrada por este medio electrónico.

### ADVERTENCIA:

El trabajo de OJDinteractiva, la división de INFORMACIÓN Y CONTROL DE PUBLICACIONES S.A (INTROL) se limita a la realización de pruebas para la revisión de los datos de recuento suministrados por el editor con la finalidad de expresar una opinión sobre la razonabilidad de dichos datos de acuerdo con las Normas Técnicas para el control de los MEC. Por tanto, INTROL no acepta responsabilidad alguna por las inexactitudes o errores que puedan existir en los datos de recuento. Tampoco acepta ninguna responsabilidad por la falsedad en los datos de recuento recibidos del editor, ni por otros datos de medición que no están incluidos en el análisis.

- 2021

OJDinteractiva