



## INFORMACION Y CONTROL DE PUBLICACIONES, S.A.

Velázquez, 46, 1º Drcha - Tel. 91 435 00 32 Fax 91 435 96 05 - 28001 - MADRID  
 Entença, 218 Entr. 7 - Tel 93 439 24 18 Fax 93 419 25 34 - 08029 - BARCELONA

**Título:** CRTVG.ES  
**URL Primaria:** http://www.crtvg.es  
**Editor:** Corporación Radio e Televisión de Galicia, S.A.  
**Domicilio:** San Marcos s/n  
**Ciudad:** 15820 SANTIAGO DE COMPOSTELA  
**Teléfono:** 981 540 815  
**Fax:** 981 540 859  
**E-mail:**  
**Clasificación:** Entretenimiento  
**Sub-Clasificación:** Broadcast



### 1. Cifras totales y promedios (Nacional e Internacional)

MES - AÑO	NAVEGADORES UNICOS	VISITAS	PAGINAS
Mayo - 2021	481.020	1.082.128	2.625.822
<b>PROMEDIO DIARIO</b>	<b>26.714</b>	<b>34.907</b>	<b>84.704</b>
<b>PROMEDIO LUNES-VIERNES</b>	25.570	33.111	76.688
<b>PROMEDIO SABADO-DOMINGO</b>	29.117	38.680	101.537
<b>PAGINAS / VISITAS</b>	2,43		
<b>DURACION MEDIA VISITAS</b>	0:07:14		
<b>DURACION MEDIA PAGINAS</b>	0:04:37		

### 2. Secciones (Nacional e Internacional)

	PAGINAS	%
<b>HOME</b>	322.778	12.29 %
<b>RESTO</b>	2.303.044	87.71 %

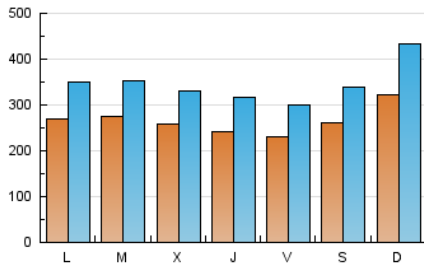
### 3. Por día del mes (Nacional e Internacional)

Día	N. únicos	Visitas	Páginas	Día	N. únicos	Visitas	Páginas	Día	N. únicos	Visitas	Páginas
1	37.838	49.737	124.150	11	28.117	36.705	84.029	21	24.016	31.047	78.712
2	43.364	61.238	196.025	12	25.138	32.355	76.628	22	22.828	29.516	69.153
3	33.382	42.059	91.220	13	22.337	29.728	67.379	23	29.848	38.918	96.075
4	32.831	40.961	86.164	14	21.615	28.435	67.146	24	26.696	34.449	81.707
5	33.143	41.466	85.301	15	22.383	29.511	74.247	25	24.988	31.999	74.943
6	30.605	39.330	83.470	16	29.730	39.259	99.779	26	23.403	30.499	71.592
7	24.729	31.921	72.297	17	23.691	31.358	73.723	27	21.569	28.102	69.798
8	24.119	31.676	82.800	18	24.234	31.746	77.437	28	21.766	28.584	68.495
9	33.870	45.927	128.059	19	21.246	28.016	70.383	29	22.769	29.328	69.324
10	26.490	34.834	82.784	20	22.378	29.370	71.712	30	24.424	31.689	75.758
								31	24.587	32.365	75.532

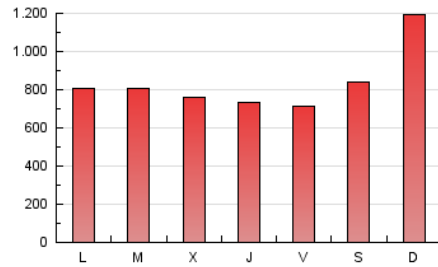
4. Gráficas (Nacional e Internacional)

4.1 Por día de la semana (promedio)

N. únicos / Visitas (x 100)



Páginas (x 100)

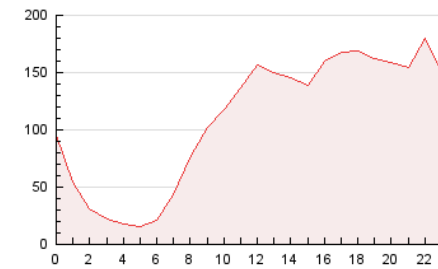


4.2 Por franja horaria (promedio)

Visitas (x 1000)

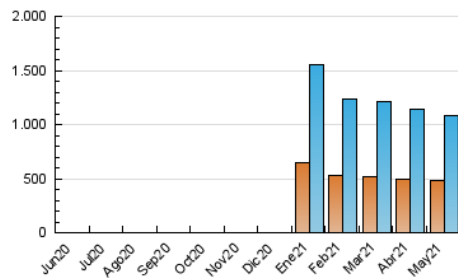


Páginas (x 1000)

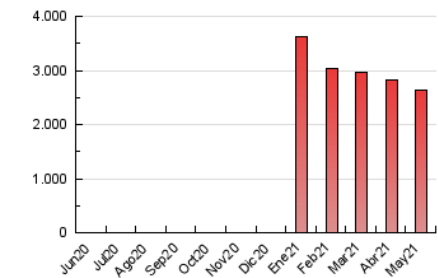


4.3 Por meses

N. únicos / Visitas (x 1000)



Páginas (x 1000)





## INFORMACION Y CONTROL DE PUBLICACIONES, S.A.

Velázquez, 46, 1º Drcha - Tel. 91 435 00 32 Fax 91 435 96 05 - 28001 - MADRID  
 Entença, 218 Entr. 7 - Tel 93 439 24 18 Fax 93 419 25 34 - 08029 - BARCELONA

### Anexo - Tráfico Nacional

**Título:** CRTVG.ES  
**URL Primaria:** http://www.crtvg.es  
**Editor:** Corporación Radio e Televisión de Galicia, S.A.  
**Domicilio:** San Marcos s/n  
**Ciudad:** 15820 SANTIAGO DE COMPOSTELA  
**Teléfono:** 981 540 815  
**Fax:** 981 540 859  
**E-mail:**  
**Clasificación:** Entretenimiento  
**Sub-Clasificación:** Broadcast



#### 1. Cifras totales y promedios (Nacional)

MES - AÑO	NAVEGADORES UNICOS	VISITAS	PAGINAS
Mayo - 2021	416.359	937.948	2.319.285
<b>PROMEDIO DIARIO</b>	<b>23.356</b>	<b>30.256</b>	<b>74.816</b>
<b>PROMEDIO LUNES-VIERNES</b>	<b>22.363</b>	<b>28.739</b>	<b>67.818</b>
<b>PROMEDIO SABADO-DOMINGO</b>	<b>25.440</b>	<b>33.442</b>	<b>89.510</b>
<b>PAGINAS / VISITAS</b>	<b>2,47</b>		
<b>DURACION MEDIA VISITAS</b>	<b>0:07:26</b>		
<b>DURACION MEDIA PAGINAS</b>	<b>0:04:39</b>		

#### 2. Secciones (Nacional)

	PAGINAS	%
<b>HOME</b>	300.333	12.95 %
<b>RESTO</b>	2.018.952	87.05 %

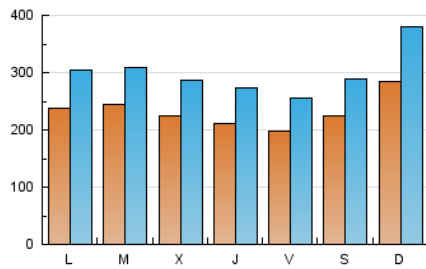
#### 3. Por día del mes (Nacional)

Día	N. únicos	Visitas	Páginas	Día	N. únicos	Visitas	Páginas	Día	N. únicos	Visitas	Páginas
1	33.230	43.459	110.327	11	24.884	32.085	74.601	21	20.414	26.327	68.407
2	38.750	53.848	175.650	12	21.707	27.854	67.758	22	19.390	24.764	59.672
3	29.822	37.372	81.814	13	19.178	25.346	58.104	23	26.427	34.050	85.163
4	29.565	36.517	77.616	14	18.508	24.118	58.823	24	23.260	29.824	72.122
5	29.494	36.519	76.028	15	18.976	24.752	63.839	25	21.933	27.775	66.157
6	27.382	34.930	75.203	16	25.814	33.718	86.609	26	20.590	26.625	63.820
7	21.657	27.680	63.667	17	20.542	26.909	64.093	27	18.473	23.897	60.942
8	20.858	26.888	72.182	18	21.038	27.467	68.253	28	18.837	24.489	60.494
9	30.109	40.671	114.991	19	18.242	23.874	62.206	29	19.665	25.087	60.727
10	23.025	30.315	73.545	20	19.342	25.337	63.521	30	21.181	27.183	65.940
								31	21.728	28.268	67.011

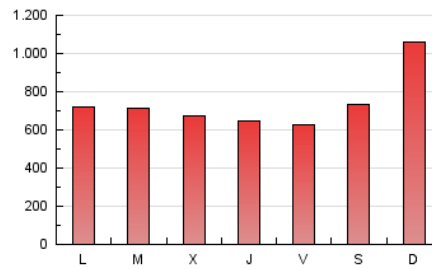
4. Gráficas (Nacional)

4.1 Por día de la semana (promedio)

N. únicos / Visitas (x 100)

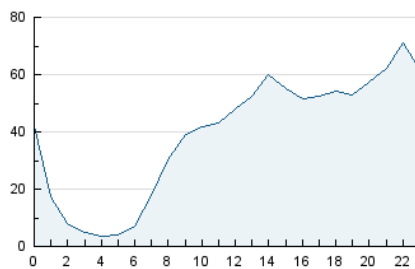


Páginas (x 100)

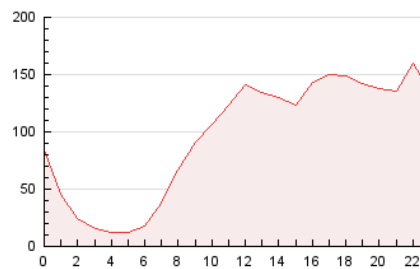


4.2 Por franja horaria (promedio)

Visitas (x 1000)

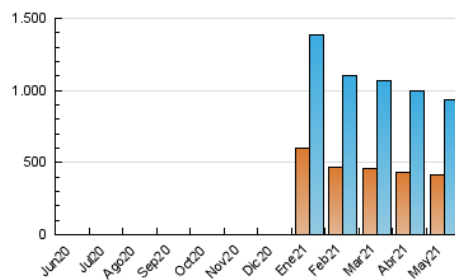


Páginas (x 1000)

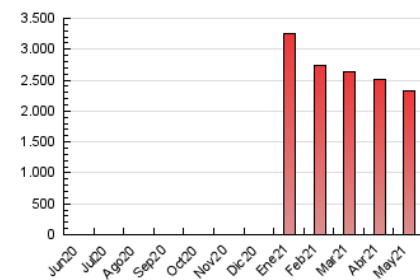


4.3 Por meses

N. únicos / Visitas (x 1000)



Páginas (x 1000)



## 5. Observaciones

Este Medio Electrónico de Comunicación ha sido medido por la herramienta Google Analytics de Google

## 6. Definiciones básicas (Para más información ver Normas Técnicas para el Control de los Medios Electrónicos de Comunicación)

### Página Vista:

Conjunto de ficheros enviado a un usuario como resultado de una petición del mismo recibida por el servidor. Cuando la página está formada por varios marcos (frames), el conjunto de los mismos tendrá, a efectos de cómputo, la consideración de una página unitaria.

### Visita:

Una secuencia ininterrumpida de páginas servidas a un usuario válido. Si dicho usuario no realiza peticiones de páginas en un periodo de tiempo (30 min) la siguiente petición constituirá el inicio de una nueva visita.

### Navegador Único:

Total de combinaciones únicas de una dirección IP y un identificador adicional. Los medios pueden utilizar cookies o el Identificador de Alta de registro.

### Duración Página Vista:

Tiempo acumulado en segundos de todas las páginas vistas (en visitas de dos o más páginas vistas), dividido por el número total de páginas vistas.

### Duración Visita:

Tiempo en segundos de todas las visitas de dos o más páginas vistas, dividido por el número total de visitas de dos o más páginas vistas.

### Tráfico nacional:

Audiencia/difusión correspondiente a España medida en base a los datos de las direcciones IP registradas por el sistema de medición.

## 7. Opinión

De OJDinteractiva, la división de INFORMACIÓN Y CONTROL DE PUBLICACIONES S.A.:

Hemos examinado la información facilitada por el editor del medio electrónico para el periodo que comprende la presente certificación.

Nuestro examen se ha realizado de acuerdo con las normas y procedimientos establecidos en las Normas Técnicas para el Control de los Medios Electrónicos de Comunicación.

En nuestra opinión, la presente acta presenta razonablemente la difusión/audiencia registrada por este medio electrónico.

### ADVERTENCIA:

El trabajo de OJDinteractiva, la división de INFORMACIÓN Y CONTROL DE PUBLICACIONES S.A (INTROL) se limita a la realización de pruebas para la revisión de los datos de recuento suministrados por el editor con la finalidad de expresar una opinión sobre la razonabilidad de dichos datos de acuerdo con las Normas Técnicas para el control de los MEC.

Por tanto, INTROL no acepta responsabilidad alguna por las inexactitudes o errores que puedan existir en los datos de recuento. Tampoco acepta ninguna responsabilidad por la falsedad en los datos de recuento recibidos del editor, ni por otros datos de medición que no están incluidos en el análisis.

Junio - 2021

OJDinteractiva