



INFORMACION Y CONTROL DE PUBLICACIONES, S.A.

Velázquez, 46, 1º Drcha - Tel. 91 435 00 32 Fax 91 435 96 05 - 28001 - MADRID
Av. Diagonal 497, 5a planta - Tel 93 439 24 18 Fax 93 419 25 34 - 08029 - BARCELONA

Título: CRTVG.ES
URL Primaria: http://www.crtvg.es
Editor: Corporación Radio e Televisión de Galicia, S.A.
Domicilio: San Marcos s/n
Ciudad: 15820 SANTIAGO DE COMPOSTELA
Teléfono: 981 540 815
Fax: 981 540 859
E-mail:
Clasificación: Entretenimiento
Sub-Clasificación: Broadcast



1. Cifras totales y promedios (Nacional e Internacional)

MES - AÑO	NAVEGADORES UNICOS	VISITAS	PAGINAS
Marzo - 2022	348.493	800.933	2.107.862
PROMEDIO DIARIO	19.469	25.837	67.996
PROMEDIO LUNES-VIERNES	19.091	25.315	61.108
PROMEDIO SABADO-DOMINGO	20.556	27.337	87.796
PAGINAS / VISITAS	2,63		
DURACION MEDIA VISITAS	0:06:57		
DURACION MEDIA PAGINAS	0:03:49		

2. Secciones (Nacional e Internacional)

	PAGINAS	%
HOME	230.166	10.92 %
RESTO	1.877.696	89.08 %

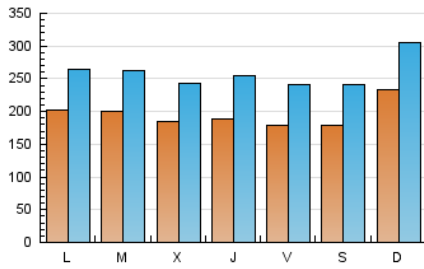
3. Por día del mes (Nacional e Internacional)

Día	N. únicos	Visitas	Páginas	Día	N. únicos	Visitas	Páginas	Día	N. únicos	Visitas	Páginas
1	15.949	21.772	55.094	11	18.912	25.557	59.309	21	18.513	24.798	64.673
2	18.203	24.136	57.990	12	20.389	27.869	75.890	22	16.912	22.987	57.585
3	19.290	26.600	62.059	13	20.757	27.862	76.989	23	15.969	21.318	54.457
4	17.753	25.145	60.066	14	18.927	24.857	60.954	24	17.973	23.905	56.536
5	18.087	24.869	66.817	15	18.989	25.078	59.859	25	18.837	24.213	54.908
6	19.274	26.076	75.288	16	17.956	24.093	61.238	26	16.508	22.042	58.451
7	26.650	32.842	68.409	17	16.464	22.358	57.998	27	33.479	42.421	213.915
8	32.152	39.401	80.588	18	15.969	21.859	54.308	28	16.701	22.956	58.223
9	23.973	30.842	86.020	19	16.254	21.816	59.888	29	15.947	21.884	54.570
10	22.012	28.562	67.222	20	19.701	25.743	75.132	30	16.274	21.570	53.174
								31	18.762	25.502	60.252

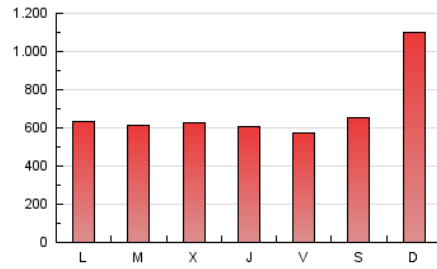
4. Gráficas (Nacional e Internacional)

4.1 Por día de la semana (promedio)

N. únicos / Visitas (x 100)

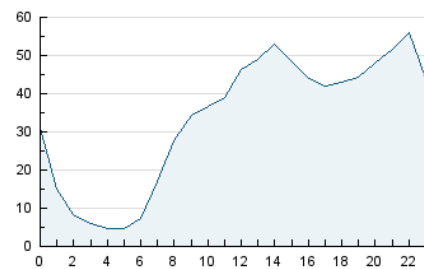


Páginas (x 100)

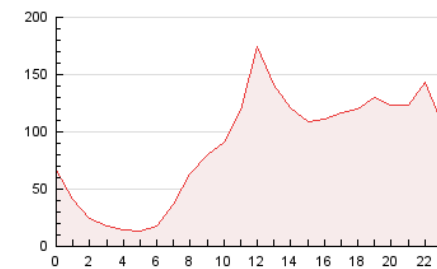


4.2 Por franja horaria (promedio)

Visitas (x 1000)

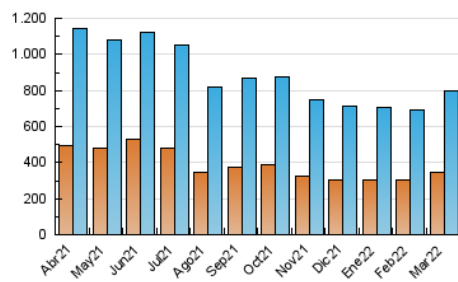


Páginas (x 1000)

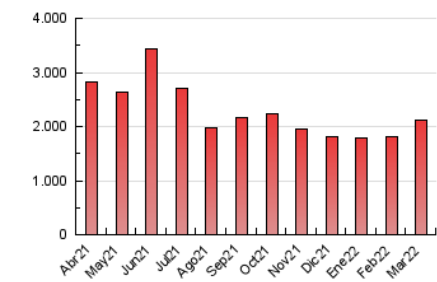


4.3 Por meses

N. únicos / Visitas (x 1000)



Páginas (x 1000)





INFORMACION Y CONTROL DE PUBLICACIONES, S.A.

Velázquez, 46, 1º Drcha - Tel. 91 435 00 32 Fax 91 435 96 05 - 28001 - MADRID
 Av. Diagonal 497, 5a planta - Tel 93 439 24 18 Fax 93 419 25 34 - 08029 - BARCELONA

Anexo - Tráfico Nacional

Título: CRTVG.ES
URL Primaria: http://www.crtvg.es
Editor: Corporación Radio e Televisión de Galicia, S.A.
Domicilio: San Marcos s/n
Ciudad: 15820 SANTIAGO DE COMPOSTELA
Teléfono: 981 540 815
Fax: 981 540 859
E-mail:
Clasificación: Entretenimiento
Sub-Clasificación: Broadcast



1. Cifras totales y promedios (Nacional)

MES - AÑO	NAVEGADORES UNICOS	VISITAS	PAGINAS
Marzo - 2022	311.382	702.625	1.891.743
PROMEDIO DIARIO	17.297	22.665	61.024
PROMEDIO LUNES-VIERNES	16.991	22.275	54.838
PROMEDIO SABADO-DOMINGO	18.179	23.789	78.808
PAGINAS / VISITAS	2,69		
DURACION MEDIA VISITAS	0:07:04		
DURACION MEDIA PAGINAS	0:03:47		

2. Secciones (Nacional)

	PAGINAS	%
HOME	214.236	11.32 %
RESTO	1.677.507	88.68 %

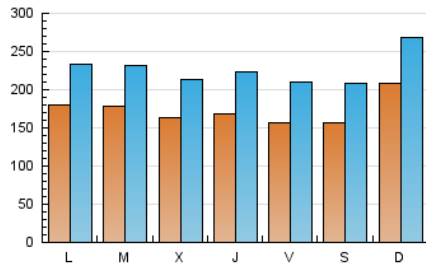
3. Por día del mes (Nacional)

Día	N. únicos	Visitas	Páginas	Día	N. únicos	Visitas	Páginas	Día	N. únicos	Visitas	Páginas
1	13.941	18.816	49.281	11	16.794	22.403	53.157	21	16.448	21.900	58.590
2	16.242	21.214	52.202	12	17.921	24.181	67.433	22	14.975	20.113	51.770
3	17.242	23.629	56.028	13	18.397	24.226	68.675	23	13.744	18.264	48.038
4	15.638	22.066	53.778	14	16.644	21.763	54.466	24	16.048	21.073	50.879
5	15.938	21.556	59.119	15	16.802	21.841	53.145	25	16.654	21.039	48.171
6	17.065	22.663	67.518	16	15.843	21.088	55.024	26	14.334	18.731	50.987
7	24.510	29.822	62.169	17	14.394	19.302	51.679	27	30.123	37.871	196.746
8	29.733	36.007	73.191	18	13.893	18.714	48.093	28	14.693	19.969	51.789
9	21.890	27.842	79.378	19	14.203	18.737	52.947	29	13.919	18.890	48.360
10	19.869	25.609	60.962	20	17.447	22.345	67.038	30	14.183	18.599	47.187
								31	16.685	22.352	53.943

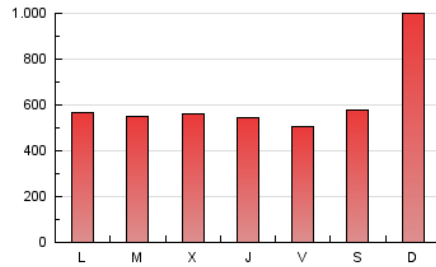
4. Gráficas (Nacional)

4.1 Por día de la semana (promedio)

N. únicos / Visitas (x 100)



Páginas (x 100)

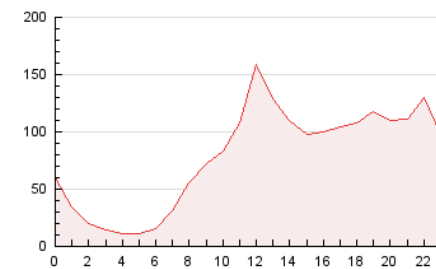


4.2 Por franja horaria (promedio)

Visitas_ (x 1000)

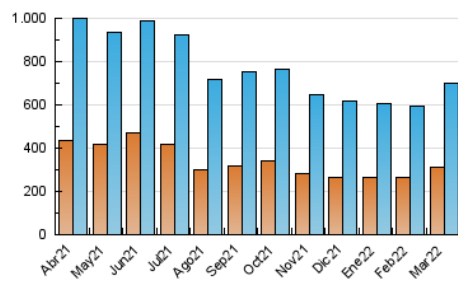


Páginas (x 1000)

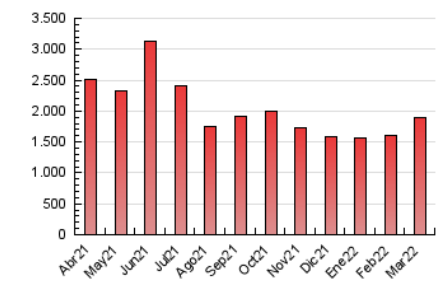


4.3 Por meses

N. únicos / Visitas (x 1000)



Páginas (x 1000)



5. Observaciones

Este Medio Electrónico de Comunicación ha sido medido por la herramienta Google Analytics de Google

6. Definiciones básicas (Para más información ver Normas Técnicas para el Control de los Medios Electrónicos de Comunicación)

Página Vista:

Conjunto de ficheros enviado a un usuario como resultado de una petición del mismo recibida por el servidor. Cuando la página está formada por varios marcos (frames), el conjunto de los mismos tendrá, a efectos de cómputo, la consideración de una página unitaria.

Visita:

Una secuencia ininterrumpida de páginas servidas a un usuario válido. Si dicho usuario no realiza peticiones de páginas en un periodo de tiempo (30 min) la siguiente petición constituirá el inicio de una nueva visita.

Navegador Único:

Total de combinaciones únicas de una dirección IP y un identificador adicional. Los medios pueden utilizar cookies o el Identificador de Alta de registro.

Duración Página Vista:

Tiempo acumulado en segundos de todas las páginas vistas (en visitas de dos o más páginas vistas), dividido por el número total de páginas vistas.

Duración Visita:

Tiempo en segundos de todas las visitas de dos o más páginas vistas, dividido por el número total de visitas de dos o más páginas vistas.

Tráfico nacional:

Audiencia/difusión correspondiente a España medida en base a los datos de las direcciones IP registradas por el sistema de medición.

7. Opinión

De OJDinteractiva, la división de INFORMACIÓN Y CONTROL DE PUBLICACIONES S.A.:

Hemos examinado la información facilitada por el editor del medio electrónico para el periodo que comprende la presente certificación.

Nuestro examen se ha realizado de acuerdo con las normas y procedimientos establecidos en las Normas Técnicas para el Control de los Medios Electrónicos de Comunicación.

En nuestra opinión, la presente acta presenta razonablemente la difusión/audiencia registrada por este medio electrónico.

ADVERTENCIA:

El trabajo de OJDinteractiva, la división de INFORMACIÓN Y CONTROL DE PUBLICACIONES S.A (INTROL) se limita a la realización de pruebas para la revisión de los datos de recuento suministrados por el editor con la finalidad de expresar una opinión sobre la razonabilidad de dichos datos de acuerdo con las Normas Técnicas para el control de los MEC. Por tanto, INTROL no acepta responsabilidad alguna por las inexactitudes o errores que puedan existir en los datos de recuento. Tampoco acepta ninguna responsabilidad por la falsedad en los datos de recuento recibidos del editor, ni por otros datos de medición que no están incluidos en el análisis.

Abril - 2022

OJDinteractiva