



INFORMACION Y CONTROL DE PUBLICACIONES, S.A.

Velázquez, 46, 1º Drcha - Tel. 91 435 00 32 Fax 91 435 96 05 - 28001 - MADRID
Av. Diagonal 497, 5a planta - Tel 93 439 24 18 Fax 93 419 25 34 - 08029 - BARCELONA

Título: CRTVG.ES
URL Primaria: http://www.crtvg.es
Editor: Corporación Radio e Televisión de Galicia, S.A.
Domicilio: San Marcos s/n
Ciudad: 15820 SANTIAGO DE COMPOSTELA
Teléfono: 981 540 815
Fax: 981 540 859
E-mail:
Clasificación: Entretenimiento
Sub-Clasificación: Broadcast



1. Cifras totales y promedios (Nacional e Internacional)

MES - AÑO	NAVEGADORES UNICOS	VISITAS	PAGINAS
Enero - 2022	301.102	702.892	1.784.731
PROMEDIO DIARIO	16.905	22.674	57.572
PROMEDIO LUNES-VIERNES	16.550	22.207	53.288
PROMEDIO SABADO-DOMINGO	17.650	23.655	66.568
PAGINAS / VISITAS	2,54		
DURACION MEDIA VISITAS	0:07:11		
DURACION MEDIA PAGINAS	0:04:07		

2. Secciones (Nacional e Internacional)

	PAGINAS	%
HOME	191.155	10.71 %
RESTO	1.593.576	89.29 %

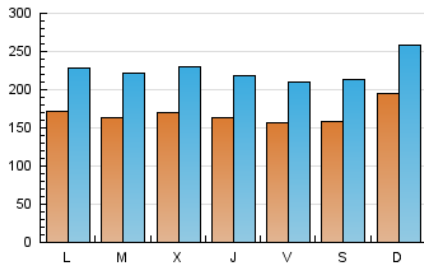
3. Por día del mes (Nacional e Internacional)

Día	N. únicos	Visitas	Páginas	Día	N. únicos	Visitas	Páginas	Día	N. únicos	Visitas	Páginas
1	16.866	22.828	54.719	11	15.943	21.831	52.402	21	15.386	20.638	49.100
2	14.705	20.039	50.616	12	15.623	21.046	51.052	22	14.660	20.067	55.556
3	14.361	19.642	49.544	13	15.746	21.204	50.321	23	21.324	27.902	89.935
4	17.133	23.393	55.402	14	16.027	21.389	52.082	24	16.778	22.434	53.705
5	19.014	26.045	60.269	15	15.012	19.900	50.500	25	15.962	21.595	53.735
6	16.949	22.670	54.122	16	19.857	26.027	86.062	26	17.205	22.976	56.364
7	15.745	21.276	50.887	17	16.882	22.310	52.977	27	16.815	22.276	52.763
8	17.667	23.808	61.588	18	16.298	21.672	51.521	28	15.798	21.012	49.632
9	22.173	29.828	95.096	19	16.051	21.863	54.167	29	15.139	20.366	47.574
10	16.648	22.316	52.601	20	15.869	21.183	50.947	30	19.099	25.782	74.032
								31	21.324	27.574	65.460

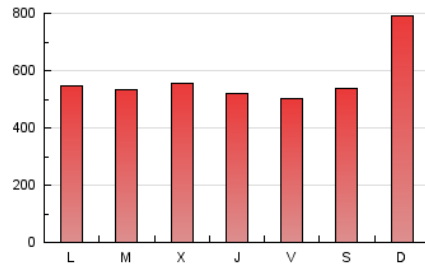
4. Gráficas (Nacional e Internacional)

4.1 Por día de la semana (promedio)

N. únicos / Visitas (x 100)

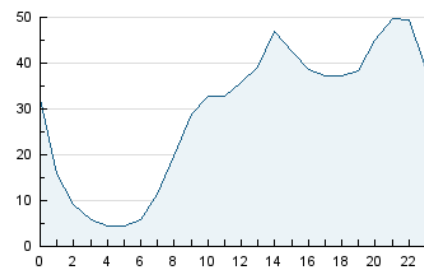


Páginas (x 100)

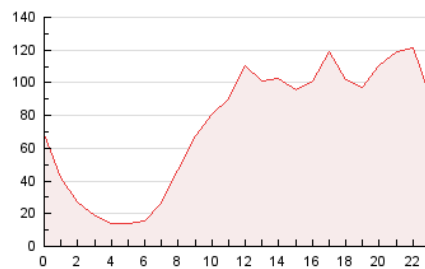


4.2 Por franja horaria (promedio)

Visitas_ (x 1000)

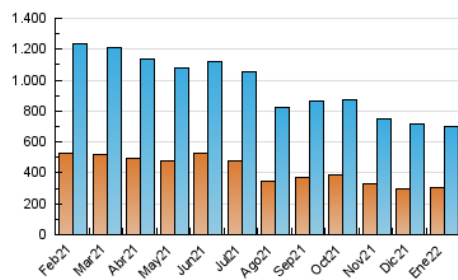


Páginas (x 1000)

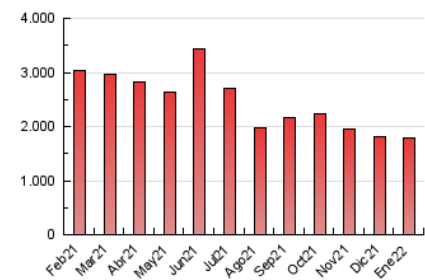


4.3 Por meses

N. únicos / Visitas (x 1000)



Páginas (x 1000)





INFORMACION Y CONTROL DE PUBLICACIONES, S.A.

Velázquez, 46, 1º Drcha - Tel. 91 435 00 32 Fax 91 435 96 05 - 28001 - MADRID
Av. Diagonal 497, 5a planta - Tel 93 439 24 18 Fax 93 419 25 34 - 08029 - BARCELONA

Anexo - Tráfico Nacional

Título: CRTVG.ES
URL Primaria: http://www.crtvg.es
Editor: Corporación Radio e Televisión de Galicia, S.A.
Domicilio: San Marcos s/n
Ciudad: 15820 SANTIAGO DE COMPOSTELA
Teléfono: 981 540 815
Fax: 981 540 859
E-mail:
Clasificación: Entretenimiento
Sub-Clasificación: Broadcast



1. Cifras totales y promedios (Nacional)

MES - AÑO	NAVEGADORES UNICOS	VISITAS	PAGINAS
Enero - 2022	265.606	606.139	1.573.523
PROMEDIO DIARIO	14.750	19.553	50.759
PROMEDIO LUNES-VIERNES	14.451	19.240	47.062
PROMEDIO SABADO-DOMINGO	15.378	20.210	58.522
PAGINAS / VISITAS	2,60		
DURACION MEDIA VISITAS	0:07:21		
DURACION MEDIA PAGINAS	0:04:07		

2. Secciones (Nacional)

	PAGINAS	%
HOME	175.946	11.18 %
RESTO	1.397.577	88.82 %

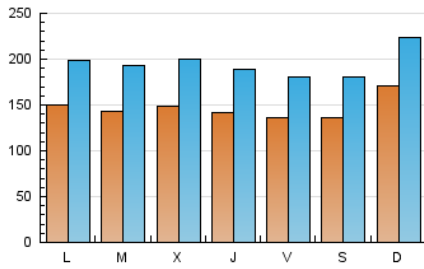
3. Por día del mes (Nacional)

Día	N. únicos	Visitas	Páginas	Día	N. únicos	Visitas	Páginas	Día	N. únicos	Visitas	Páginas
1	14.232	18.806	45.861	11	13.955	19.049	46.663	21	13.290	17.673	43.200
2	12.523	16.727	43.135	12	13.675	18.298	45.125	22	12.620	16.926	48.759
3	12.399	16.836	43.217	13	13.508	18.194	44.213	23	18.839	24.251	80.146
4	15.062	20.539	49.066	14	13.751	18.213	45.679	24	14.737	19.493	47.561
5	16.781	22.832	53.543	15	12.907	16.828	43.930	25	14.000	18.725	47.732
6	14.753	19.600	47.240	16	17.528	22.476	77.302	26	15.113	20.004	49.968
7	13.821	18.418	44.799	17	14.748	19.250	46.263	27	14.680	19.245	46.857
8	15.620	20.816	54.339	18	14.236	18.804	45.726	28	13.491	17.863	43.076
9	19.957	26.302	86.096	19	14.100	19.045	48.372	29	12.892	17.002	40.702
10	14.511	19.394	46.449	20	13.948	18.397	45.236	30	16.663	21.965	64.952
								31	18.916	24.168	58.316

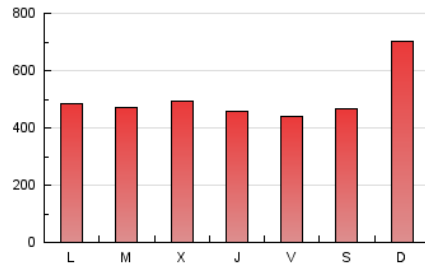
4. Gráficas (Nacional)

4.1 Por día de la semana (promedio)

N. únicos / Visitas (x 100)



Páginas (x 100)

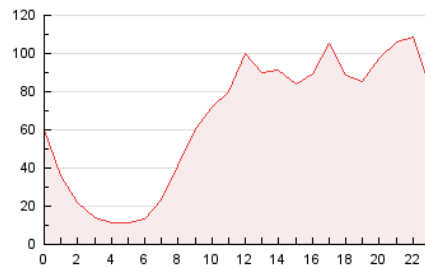


4.2 Por franja horaria (promedio)

Visitas_ (x 1000)

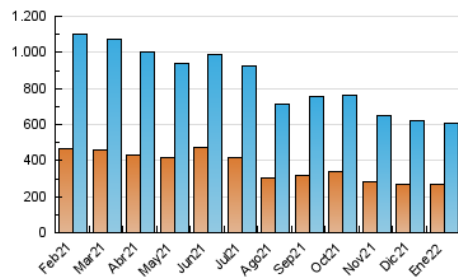


Páginas (x 1000)

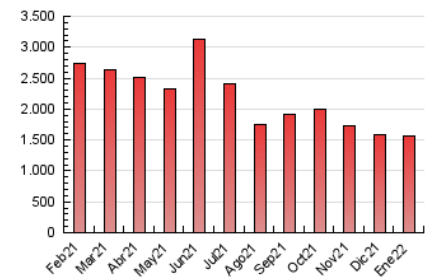


4.3 Por meses

N. únicos / Visitas (x 1000)



Páginas (x 1000)



5. Observaciones

Este Medio Electrónico de Comunicación ha sido medido por la herramienta Google Analytics de Google

6. Definiciones básicas (Para más información ver Normas Técnicas para el Control de los Medios Electrónicos de Comunicación)

Página Vista:

Conjunto de ficheros enviado a un usuario como resultado de una petición del mismo recibida por el servidor. Cuando la página está formada por varios marcos (frames), el conjunto de los mismos tendrá, a efectos de cómputo, la consideración de una página unitaria.

Visita:

Una secuencia ininterrumpida de páginas servidas a un usuario válido. Si dicho usuario no realiza peticiones de páginas en un periodo de tiempo (30 min) la siguiente petición constituirá el inicio de una nueva visita.

Navegador Único:

Total de combinaciones únicas de una dirección IP y un identificador adicional. Los medios pueden utilizar cookies o el Identificador de Alta de registro.

Duración Página Vista:

Tiempo acumulado en segundos de todas las páginas vistas (en visitas de dos o más páginas vistas), dividido por el número total de páginas vistas.

Duración Visita:

Tiempo en segundos de todas las visitas de dos o más páginas vistas, dividido por el número total de visitas de dos o más páginas vistas.

Tráfico nacional:

Audiencia/difusión correspondiente a España medida en base a los datos de las direcciones IP registradas por el sistema de medición.

7. Opinión

De OJDinteractiva, la división de INFORMACIÓN Y CONTROL DE PUBLICACIONES S.A.:

Hemos examinado la información facilitada por el editor del medio electrónico para el periodo que comprende la presente certificación.

Nuestro examen se ha realizado de acuerdo con las normas y procedimientos establecidos en las Normas Técnicas para el Control de los Medios Electrónicos de Comunicación.

En nuestra opinión, la presente acta presenta razonablemente la difusión/audiencia registrada por este medio electrónico.

ADVERTENCIA:

El trabajo de OJDinteractiva, la división de INFORMACIÓN Y CONTROL DE PUBLICACIONES S.A (INTROL) se limita a la realización de pruebas para la revisión de los datos de recuento suministrados por el editor con la finalidad de expresar una opinión sobre la razonabilidad de dichos datos de acuerdo con las Normas Técnicas para el control de los MEC. Por tanto, INTROL no acepta responsabilidad alguna por las inexactitudes o errores que puedan existir en los datos de recuento. Tampoco acepta ninguna responsabilidad por la falsedad en los datos de recuento recibidos del editor, ni por otros datos de medición que no están incluidos en el análisis.

Febrero - 2022

OJDinteractiva