



## INFORMACION Y CONTROL DE PUBLICACIONES, S.A.

Velázquez, 46, 1ª Drcha - Tel. 91 435 00 32 Fax 91 435 96 05 - 28001 - MADRID  
Av. Diagonal 497, 5a planta - Tel 93 439 24 18 Fax 93 419 25 34 - 08029 - BARCELONA

**Título:** G24.GAL  
**URL Primaria:** https://www.g24.gal/  
**Editor:** Corporación Radio e Televisión de Galicia, S.A.  
**Domicilio:** San Marcos s/n  
**Ciudad:** 15820 SANTIAGO DE COMPOSTELA  
**Teléfono:** 981 540 640  
**Fax:** 981 540 859  
**E-mail:**  
**Clasificación:** Entretenimiento  
**Sub-Clasificación:** Broadcast



### 1. Cifras totales y promedios (Nacional e Internacional)

MES - AÑO	NAVEGADORES UNICOS	VISITAS	PAGINAS
Abril - 2023	189.556	359.027	735.860
<b>PROMEDIO DIARIO</b>	<b>9.549</b>	<b>11.968</b>	<b>24.529</b>
<b>PROMEDIO LUNES-VIERNES</b>	7.224	8.357	14.968
<b>PROMEDIO SABADO-DOMINGO</b>	14.200	19.190	43.650
<b>PAGINAS / VISITAS</b>	2,05		
<b>DURACION MEDIA VISITAS</b>	0:03:04		
<b>DURACION MEDIA PAGINAS</b>	0:00:00		

### 2. Secciones (Nacional e Internacional)

	PAGINAS	%
<b>HOME</b>	120.731	16.41 %
<b>RESTO</b>	615.129	83.59 %

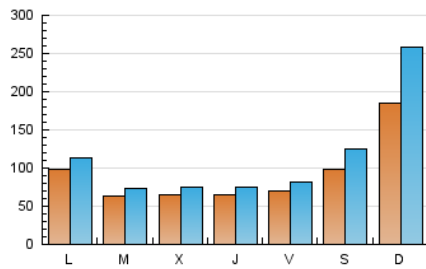
### 3. Por día del mes (Nacional e Internacional)

Día	N. únicos	Visitas	Páginas	Día	N. únicos	Visitas	Páginas	Día	N. únicos	Visitas	Páginas
1	12.434	14.711	28.653	11	7.077	7.961	14.626	21	6.513	7.622	13.415
2	15.368	19.749	37.505	12	6.197	6.976	13.196	22	9.099	11.288	22.362
3	12.939	14.481	22.440	13	6.985	8.038	16.055	23	27.795	40.923	102.720
4	4.971	5.769	11.141	14	6.534	7.483	14.394	24	9.826	11.839	20.254
5	3.985	4.518	10.495	15	7.077	8.835	19.094	25	7.196	8.433	15.044
6	4.548	5.149	9.760	16	21.614	31.240	74.833	26	7.965	9.280	15.949
7	7.766	9.273	15.470	17	7.093	8.309	15.943	27	6.697	7.568	13.691
8	13.861	18.990	41.117	18	5.909	6.924	12.987	28	7.184	8.350	14.191
9	15.468	20.212	47.079	19	7.931	9.429	15.757	29	6.629	8.839	20.896
10	9.450	10.696	18.901	20	7.712	9.032	15.647	30	12.652	17.110	42.245

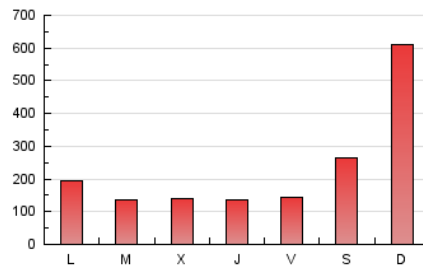
#### 4. Gráficas (Nacional e Internacional)

##### 4.1 Por día de la semana (promedio)

N. únicos / Visitas (x 100)



Páginas (x 100)



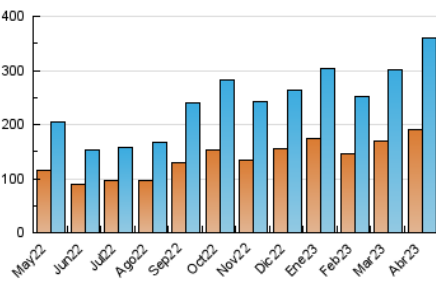
##### 4.2 Por franja horaria (promedio)

Visitas\_ (x 1000)

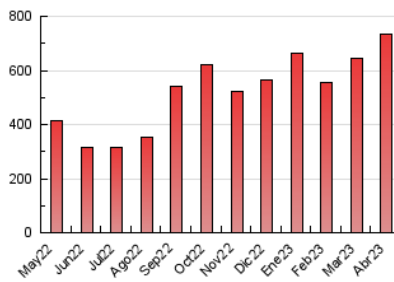
Páginas (x 1000)

##### 4.3 Por meses

N. únicos / Visitas (x 1000)



Páginas (x 1000)





## INFORMACION Y CONTROL DE PUBLICACIONES, S.A.

Velázquez, 46, 1ª Drcha - Tel. 91 435 00 32 Fax 91 435 96 05 - 28001 - MADRID  
Av. Diagonal 497, 5a planta - Tel 93 439 24 18 Fax 93 419 25 34 - 08029 - BARCELONA

### Anexo - Tráfico Nacional

**Título:** G24.GAL  
**URL Primaria:** https://www.g24.gal/  
**Editor:** Corporación Radio e Televisión de Galicia, S.A.  
**Domicilio:** San Marcos s/n  
**Ciudad:** 15820 SANTIAGO DE COMPOSTELA  
**Teléfono:** 981 540 640  
**Fax:** 981 540 859  
**E-mail:**  
**Clasificación:** Entretenimiento  
**Sub-Clasificación:** Broadcast



#### 1. Cifras totales y promedios (Nacional)

MES - AÑO	NAVEGADORES UNICOS	VISITAS	PAGINAS
Abril - 2023	174.224	337.128	691.324
<b>PROMEDIO DIARIO</b>	<b>8.903</b>	<b>11.238</b>	<b>23.044</b>
<b>PROMEDIO LUNES-VIERNES</b>	6.693	7.775	14.132
<b>PROMEDIO SABADO-DOMINGO</b>	13.324	18.164	40.868
<b>PAGINAS / VISITAS</b>	2,05		
<b>DURACION MEDIA VISITAS</b>	0:03:08		
<b>DURACION MEDIA PAGINAS</b>	0:00:00		

#### 2. Secciones (Nacional)

	PAGINAS	%
<b>HOME</b>	116.090	16.79 %
<b>RESTO</b>	575.234	83.21 %

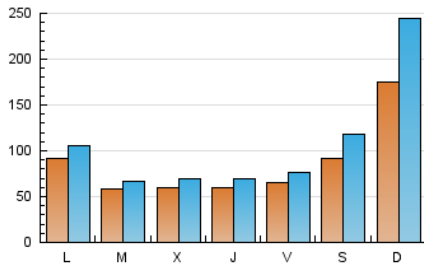
#### 3. Por día del mes (Nacional)

Día	N. únicos	Visitas	Páginas	Día	N. únicos	Visitas	Páginas	Día	N. únicos	Visitas	Páginas
1	11.837	14.035	27.281	11	6.471	7.265	13.702	21	6.040	7.126	12.678
2	14.603	18.834	35.561	12	5.650	6.423	12.435	22	8.490	10.634	21.029
3	12.146	13.624	21.201	13	6.465	7.528	15.262	23	26.314	39.219	97.315
4	4.434	5.259	10.274	14	5.981	6.973	13.582	24	9.278	11.259	19.232
5	3.428	3.949	9.638	15	6.584	8.345	18.084	25	6.808	7.937	14.454
6	4.030	4.609	9.016	16	20.090	29.346	69.175	26	7.508	8.724	15.225
7	7.207	8.642	14.447	17	6.471	7.534	15.007	27	6.247	7.063	13.074
8	12.787	17.824	37.756	18	5.441	6.375	12.303	28	6.722	7.780	13.442
9	14.644	19.342	44.591	19	7.483	8.916	15.046	29	6.240	8.288	19.606
10	8.792	9.990	17.680	20	7.257	8.514	14.944	30	11.646	15.771	38.284

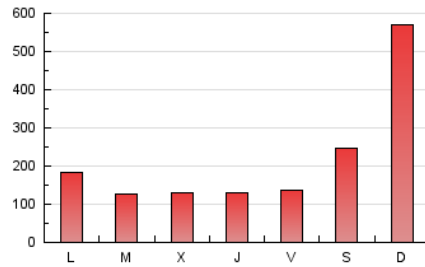
### 4. Gráficas (Nacional)

#### 4.1 Por día de la semana (promedio)

N. únicos / Visitas (x 100)



Páginas (x 100)



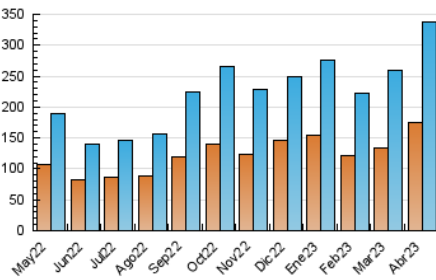
#### 4.2 Por franja horaria (promedio)

Visitas\_ (x 1000)

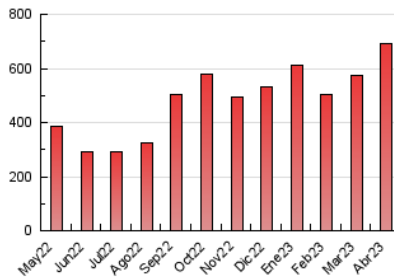
Páginas (x 1000)

#### 4.3 Por meses

N. únicos / Visitas (x 1000)



Páginas (x 1000)



## 5. Observaciones

Este Medio Electrónico de Comunicación ha sido medido por la herramienta Google Analytics de Google (GA4)

## 6. Definiciones básicas (Para más información ver Normas Técnicas para el Control de los Medios Electrónicos de Comunicación)

### Página Vista:

Conjunto de ficheros enviado a un usuario como resultado de una petición del mismo recibida por el servidor. Cuando la página está formada por varios marcos (frames), el conjunto de los mismos tendrá, a efectos de cómputo, la consideración de una página unitaria.

### Visita:

Una secuencia ininterrumpida de páginas servidas a un usuario válido. Si dicho usuario no realiza peticiones de páginas en un periodo de tiempo (30 min) la siguiente petición constituirá el inicio de una nueva visita.

### Navegador Único:

Total de combinaciones únicas de una dirección IP y un identificador adicional. Los medios pueden utilizar cookies o el Identificador de Alta de registro.

### Duración Página Vista:

Tiempo acumulado en segundos de todas las páginas vistas (en visitas de dos o más páginas vistas), dividido por el número total de páginas vistas.

### Duración Visita:

Tiempo en segundos de todas las visitas de dos o más páginas vistas, dividido por el número total de visitas de dos o más páginas vistas.

### Tráfico nacional:

Audiencia/difusión correspondiente a España medida en base a los datos de las direcciones IP registradas por el sistema de medición.

## 7. Opinión

De OJDinteractiva, la división de INFORMACIÓN Y CONTROL DE PUBLICACIONES S.A.:

Hemos examinado la información facilitada por el editor del medio electrónico para el periodo que comprende la presente certificación.

Nuestro examen se ha realizado de acuerdo con las normas y procedimientos establecidos en las Normas Técnicas para el Control de los Medios Electrónicos de Comunicación.

En nuestra opinión, la presente acta presenta razonablemente la difusión/audiencia registrada por este medio electrónico.

### ADVERTENCIA:

El trabajo de OJDinteractiva, la división de INFORMACIÓN Y CONTROL DE PUBLICACIONES S.A (INTROL) se limita a la realización de pruebas para la revisión de los datos de recuento suministrados por el editor con la finalidad de expresar una opinión sobre la razonabilidad de dichos datos de acuerdo con las Normas Técnicas para el control de los MEC.

Por tanto, INTROL no acepta responsabilidad alguna por las inexactitudes o errores que puedan existir en los datos de recuento. Tampoco acepta ninguna responsabilidad por la falsedad en los datos de recuento recibidos del editor, ni por otros datos de medición que no están incluidos en el análisis.

Mayo - 2023

OJDinteractiva