



## INFORMACION Y CONTROL DE PUBLICACIONES, S.A.

Velázquez, 46, 1º Drcha - Tel. 91 435 00 32 Fax 91 435 96 05 - 28001 - MADRID  
Av. Diagonal 497, 5a planta - Tel 93 439 24 18 Fax 93 419 25 34 - 08029 - BARCELONA

**Título:** ESCRAPALIA.COM  
**URL Primaria:** https://www.escrapalia.com  
**Editor:** Surus Inversa, S.L  
**Domicilio:** Camino de las Huertas, 18, 2º piso  
**Ciudad:** 28223 Pozuelo de Alarcón  
**Teléfono:**  
**Fax:**  
**E-mail:**  
**Clasificación:** Clasificados, subastas  
**Sub-Clasificación:** --



### 1. Cifras totales y promedios (Nacional e Internacional)

MES - AÑO	NAVEGADORES UNICOS	VISITAS	PAGINAS
Septiembre - 2022	31.841	59.429	383.784
<b>PROMEDIO DIARIO</b>	<b>1.456</b>	<b>1.981</b>	<b>12.793</b>
<b>PROMEDIO LUNES-VIERNES</b>	1.578	2.166	13.971
<b>PROMEDIO SABADO-DOMINGO</b>	1.118	1.473	9.552
<b>PAGINAS / VISITAS</b>	6,46		
<b>DURACION MEDIA VISITAS</b>	0:03:40		
<b>DURACION MEDIA PAGINAS</b>	0:00:40		

### 2. Secciones (Nacional e Internacional)

	PAGINAS	%
<b>HOME</b>	29.116	7.59 %
<b>RESTO</b>	354.668	92.41 %

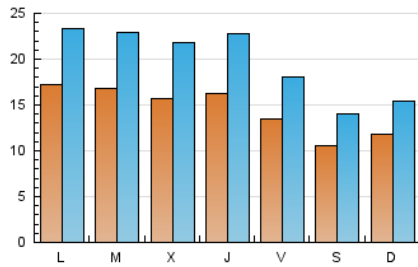
### 3. Por día del mes (Nacional e Internacional)

Día	N. únicos	Visitas	Páginas	Día	N. únicos	Visitas	Páginas	Día	N. únicos	Visitas	Páginas
1	1.263	1.826	13.197	11	801	1.122	8.159	21	2.189	2.840	15.296
2	1.089	1.549	10.621	12	1.471	2.015	13.623	22	2.043	2.601	12.770
3	835	1.181	8.707	13	1.409	1.957	13.177	23	1.310	1.714	10.083
4	957	1.280	10.080	14	1.505	1.998	12.560	24	926	1.335	9.195
5	1.470	2.159	15.593	15	2.495	3.268	18.365	25	1.104	1.577	11.050
6	1.373	2.028	14.079	16	2.594	3.243	18.225	26	1.522	2.120	14.935
7	1.458	2.170	16.201	17	1.836	2.195	11.131	27	1.441	2.021	13.302
8	1.185	2.021	17.456	18	1.840	2.209	11.179	28	1.135	1.732	11.620
9	880	1.282	9.206	19	2.437	3.050	16.993	29	1.110	1.686	12.923
10	648	886	6.911	20	2.489	3.148	17.597	30	857	1.216	9.550

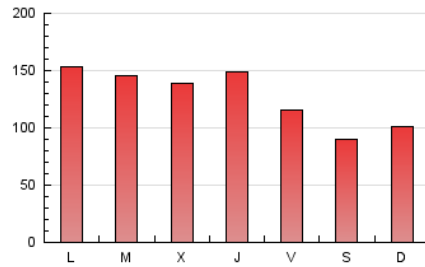
#### 4. Gráficas (Nacional e Internacional)

##### 4.1 Por día de la semana (promedio)

N. únicos / Visitas (x 100)



Páginas (x 100)

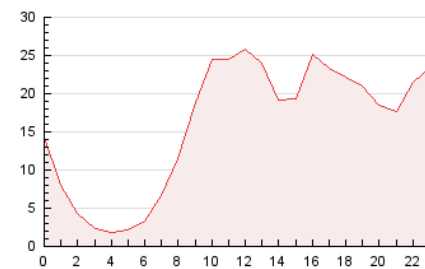


##### 4.2 Por franja horaria (promedio)

Visitas\_ (x 1000)

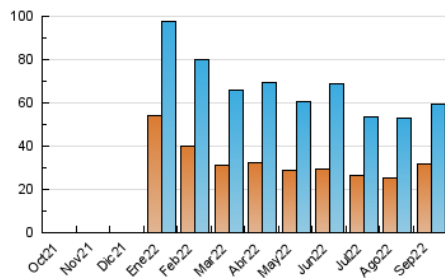


Páginas (x 1000)

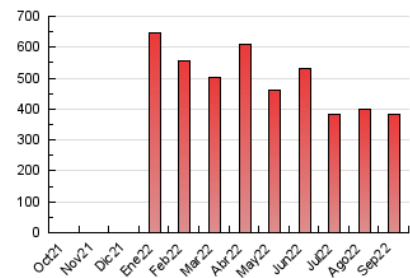


##### 4.3 Por meses

N. únicos / Visitas (x 1000)



Páginas (x 1000)





## INFORMACION Y CONTROL DE PUBLICACIONES, S.A.

Velázquez, 46, 1º Drcha - Tel. 91 435 00 32 Fax 91 435 96 05 - 28001 - MADRID  
Av. Diagonal 497, 5a planta - Tel 93 439 24 18 Fax 93 419 25 34 - 08029 - BARCELONA

### Anexo - Tráfico Nacional

**Título:** ESCRAPALIA.COM  
**URL Primaria:** https://www.escrapalia.com  
**Editor:** Surus Inversa, S.L  
**Domicilio:** Camino de las Huertas, 18, 2º piso  
**Ciudad:** 28223 Pozuelo de Alarcón  
**Teléfono:**  
**Fax:**  
**E-mail:**  
**Clasificación:** Clasificados, subastas  
**Sub-Clasificación:** --



#### 1. Cifras totales y promedios (Nacional)

MES - AÑO	NAVEGADORES UNICOS	VISITAS	PAGINAS
Septiembre - 2022	23.923	49.708	361.070
<b>PROMEDIO DIARIO</b>	<b>1.159</b>	<b>1.657</b>	<b>12.036</b>
<b>PROMEDIO LUNES-VIERNES</b>	<b>1.265</b>	<b>1.822</b>	<b>13.134</b>
<b>PROMEDIO SABADO-DOMINGO</b>	<b>866</b>	<b>1.203</b>	<b>9.016</b>
<b>PAGINAS / VISITAS</b>	<b>7,26</b>		
<b>DURACION MEDIA VISITAS</b>	<b>0:04:07</b>		
<b>DURACION MEDIA PAGINAS</b>	<b>0:00:39</b>		

#### 2. Secciones (Nacional)

	PAGINAS	%
<b>HOME</b>	28.192	7.81 %
<b>RESTO</b>	332.878	92.19 %

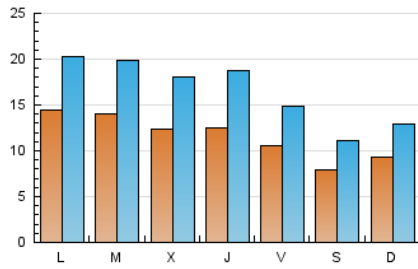
#### 3. Por día del mes (Nacional)

Día	N. únicos	Visitas	Páginas	Día	N. únicos	Visitas	Páginas	Día	N. únicos	Visitas	Páginas
1	1.212	1.760	12.788	11	777	1.092	8.017	21	1.357	1.958	13.884
2	1.051	1.500	10.326	12	1.347	1.878	13.081	22	1.242	1.761	11.514
3	799	1.130	8.366	13	1.283	1.815	12.670	23	969	1.339	9.237
4	923	1.238	9.693	14	1.095	1.558	11.445	24	887	1.279	8.830
5	1.415	2.085	15.060	15	1.632	2.348	16.701	25	1.072	1.525	10.812
6	1.319	1.947	13.534	16	1.587	2.198	16.640	26	1.456	2.022	14.276
7	1.403	2.091	15.556	17	867	1.191	9.738	27	1.356	1.903	12.779
8	1.130	1.934	16.566	18	973	1.310	9.953	28	1.077	1.627	11.191
9	843	1.234	8.919	19	1.548	2.123	15.472	29	1.046	1.584	11.931
10	626	861	6.715	20	1.652	2.266	16.185	30	812	1.151	9.191

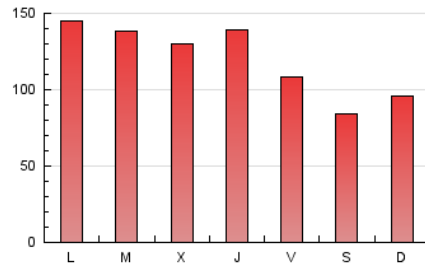
### 4. Gráficas (Nacional)

#### 4.1 Por día de la semana (promedio)

N. únicos / Visitas (x 100)



Páginas (x 100)

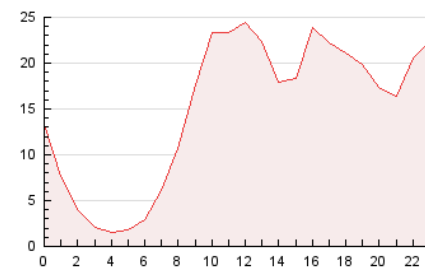


#### 4.2 Por franja horaria (promedio)

Visitas\_ (x 1000)

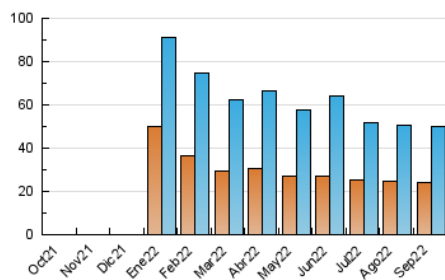


Páginas (x 1000)

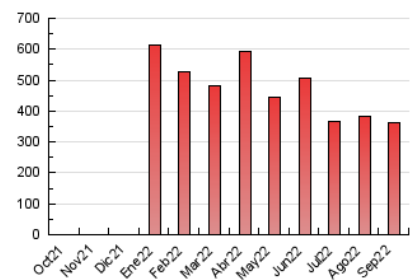


#### 4.3 Por meses

N. únicos / Visitas (x 1000)



Páginas (x 1000)



## 5. Observaciones

Este Medio Electrónico de Comunicación ha sido medido por la herramienta Google Analytics de Google (Universal Analytics)

## 6. Definiciones básicas (Para más información ver Normas Técnicas para el Control de los Medios Electrónicos de Comunicación)

### Página Vista:

Conjunto de ficheros enviado a un usuario como resultado de una petición del mismo recibida por el servidor. Cuando la página está formada por varios marcos (frames), el conjunto de los mismos tendrá, a efectos de cómputo, la consideración de una página unitaria.

### Visita:

Una secuencia ininterrumpida de páginas servidas a un usuario válido. Si dicho usuario no realiza peticiones de páginas en un periodo de tiempo (30 min) la siguiente petición constituirá el inicio de una nueva visita.

### Navegador Único:

Total de combinaciones únicas de una dirección IP y un identificador adicional. Los medios pueden utilizar cookies o el Identificador de Alta de registro.

### Duración Página Vista:

Tiempo acumulado en segundos de todas las páginas vistas (en visitas de dos o más páginas vistas), dividido por el número total de páginas vistas.

### Duración Visita:

Tiempo en segundos de todas las visitas de dos o más páginas vistas, dividido por el número total de visitas de dos o más páginas vistas.

### Tráfico nacional:

Audiencia/difusión correspondiente a España medida en base a los datos de las direcciones IP registradas por el sistema de medición.

## 7. Opinión

De OJDinteractiva, la división de INFORMACIÓN Y CONTROL DE PUBLICACIONES S.A.:

Hemos examinado la información facilitada por el editor del medio electrónico para el periodo que comprende la presente certificación.

Nuestro examen se ha realizado de acuerdo con las normas y procedimientos establecidos en las Normas Técnicas para el Control de los Medios Electrónicos de Comunicación.

En nuestra opinión, la presente acta presenta razonablemente la difusión/audiencia registrada por este medio electrónico.

### ADVERTENCIA:

El trabajo de OJDinteractiva, la división de INFORMACIÓN Y CONTROL DE PUBLICACIONES S.A (INTROL) se limita a la realización de pruebas para la revisión de los datos de recuento suministrados por el editor con la finalidad de expresar una opinión sobre la razonabilidad de dichos datos de acuerdo con las Normas Técnicas para el control de los MEC. Por tanto, INTROL no acepta responsabilidad alguna por las inexactitudes o errores que puedan existir en los datos de recuento. Tampoco acepta ninguna responsabilidad por la falsedad en los datos de recuento recibidos del editor, ni por otros datos de medición que no están incluidos en el análisis.

Octubre - 2022

OJDinteractiva