



## INFORMACION Y CONTROL DE PUBLICACIONES, S.A.

Velázquez, 46, 1ª Drcha - Tel. 91 435 00 32 Fax 91 435 96 05 - 28001 - MADRID  
Av. Diagonal 497, 5a planta - Tel 93 439 24 18 Fax 93 419 25 34 - 08029 - BARCELONA

**Título:** CASTELLONOTICIES.COM  
**URL Primaria:** https://castellonoticies.com  
**Editor:** Editora Singular Digital 2GR S.L.  
**Domicilio:** Plaça Vella, 10 3r  
**Ciudad:** 08221 TERRASSA  
**Teléfono:** 93 674 86 61  
**Fax:** 93 212 66 07  
**E-mail:**  
**Clasificación:** Noticias e Información  
**Sub-Clasificación:** Noticias globales y actualidad



### 1. Cifras totales y promedios (Nacional e Internacional)

MES - AÑO	NAVEGADORES UNICOS	VISITAS	PAGINAS
Noviembre - 2025	5.763	24.675	40.514
<b>PROMEDIO DIARIO</b>	<b>657</b>	<b>844</b>	<b>1.350</b>
<b>PROMEDIO LUNES-VIERNES</b>	693	888	1.381
<b>PROMEDIO SABADO-DOMINGO</b>	586	755	1.290
<b>PAGINAS / VISITAS</b>	1,60		
<b>DURACION MEDIA VISITAS</b>	0:02:14		
<b>TIEMPO INTERACCIÓN MEDIO</b>	0:03:32		

### 2. Secciones (Nacional e Internacional)

	PAGINAS	%
<b>HOME</b>	3.932	9.71 %
<b>RESTO</b>	36.582	90.29 %

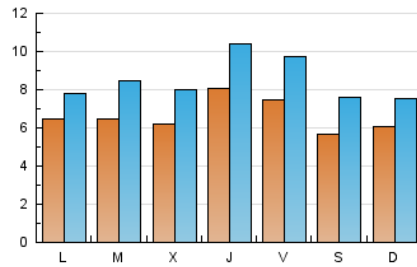
### 3. Por día del mes (Nacional e Internacional)

Día	N. únicos	Visitas	Páginas	Día	N. únicos	Visitas	Páginas	Día	N. únicos	Visitas	Páginas
<b>1</b>	512	678	1.065	<b>11</b>	552	704	1.092	<b>21</b>	433	584	1.362
<b>2</b>	539	679	997	<b>12</b>	533	731	1.089	<b>22</b>	585	790	1.617
<b>3</b>	1.427	1.666	2.301	<b>13</b>	1.389	1.721	2.387	<b>23</b>	466	584	1.235
<b>4</b>	1.228	1.639	2.316	<b>14</b>	731	956	1.950	<b>24</b>	197	249	658
<b>5</b>	1.108	1.329	1.696	<b>15</b>	414	536	979	<b>25</b>	456	584	1.154
<b>6</b>	942	1.266	1.889	<b>16</b>	407	526	891	<b>26</b>	361	505	920
<b>7</b>	1.381	1.752	2.401	<b>17</b>	562	723	1.095	<b>27</b>	335	457	753
<b>8</b>	723	925	1.380	<b>18</b>	349	452	719	<b>28</b>	449	600	923
<b>9</b>	1.184	1.432	2.060	<b>19</b>	470	633	987	<b>29</b>	609	863	1.412
<b>10</b>	395	490	736	<b>20</b>	559	727	1.187	<b>30</b>	423	536	1.263

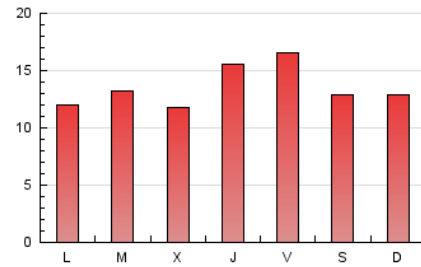
#### 4. Gráficas (Nacional e Internacional)

##### 4.1 Por día de la semana (promedio)

N. únicos / Visitas (x 100)

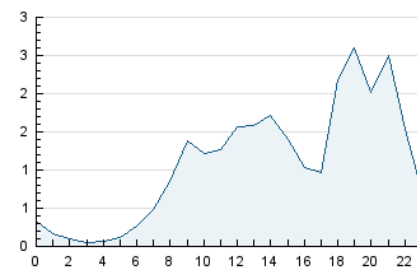


Páginas (x 100)

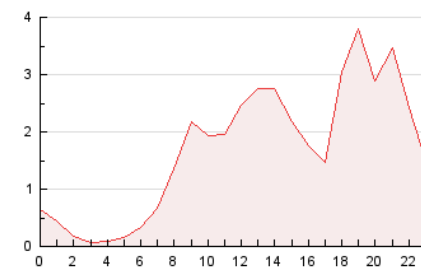


##### 4.2 Por franja horaria (promedio)

Visitas\_ (x 1000)

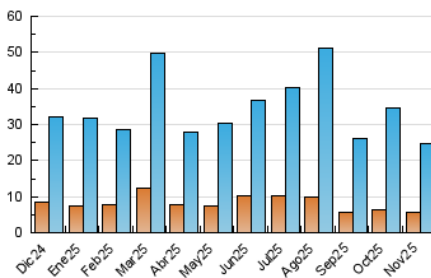


Páginas (x 1000)

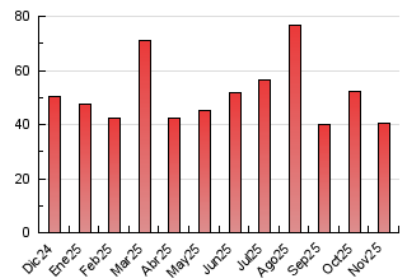


##### 4.3 Por meses

N. únicos / Visitas (x 1000)



Páginas (x 1000)





## INFORMACION Y CONTROL DE PUBLICACIONES, S.A.

Velázquez, 46, 1ª Drcha - Tel. 91 435 00 32 Fax 91 435 96 05 - 28001 - MADRID  
Av. Diagonal 497, 5a planta - Tel 93 439 24 18 Fax 93 419 25 34 - 08029 - BARCELONA

### Anexo - Tráfico Nacional

**Título:** CASTELLONOTICIES.COM  
**URL Primaria:** https://castellonoticies.com  
**Editor:** Editora Singular Digital 2GR S.L.  
**Domicilio:** Plaça Vella, 10 3r  
**Ciudad:** 08221 TERRASSA  
**Teléfono:** 93 674 86 61  
**Fax:** 93 212 66 07  
**E-mail:**  
**Clasificación:** Noticias e Información  
**Sub-Clasificación:** Noticias globales y actualidad



#### 1. Cifras totales y promedios (Nacional)

MES - AÑO	NAVEGADORES UNICOS	VISITAS	PAGINAS
Noviembre - 2025	5.554	24.410	40.118
<b>PROMEDIO DIARIO</b>	<b>647</b>	<b>834</b>	<b>1.337</b>
<b>PROMEDIO LUNES-VIERNES</b>	685	880	1.370
<b>PROMEDIO SABADO-DOMINGO</b>	573	741	1.272
<b>PAGINAS / VISITAS</b>	1,60		
<b>DURACION MEDIA VISITAS</b>	0:02:15		
<b>TIEMPO INTERACCIÓN MEDIO</b>	0:03:40		

#### 2. Secciones (Nacional)

	PAGINAS	%
<b>HOME</b>	3.885	9.68 %
<b>RESTO</b>	36.233	90.32 %

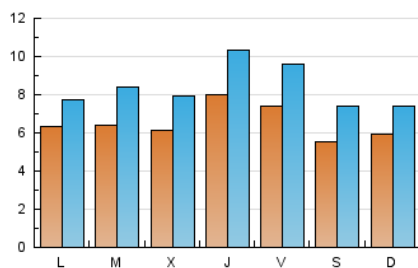
#### 3. Por día del mes (Nacional)

Día	N. únicos	Visitas	Páginas	Día	N. únicos	Visitas	Páginas	Día	N. únicos	Visitas	Páginas
<b>1</b>	505	671	1.056	<b>11</b>	542	694	1.069	<b>21</b>	427	578	1.355
<b>2</b>	533	673	978	<b>12</b>	527	724	1.081	<b>22</b>	577	782	1.609
<b>3</b>	1.417	1.655	2.289	<b>13</b>	1.379	1.709	2.372	<b>23</b>	462	580	1.230
<b>4</b>	1.219	1.629	2.304	<b>14</b>	723	948	1.940	<b>24</b>	193	245	654
<b>5</b>	1.104	1.325	1.690	<b>15</b>	409	531	970	<b>25</b>	448	576	1.142
<b>6</b>	934	1.256	1.877	<b>16</b>	403	522	887	<b>26</b>	357	500	913
<b>7</b>	1.364	1.735	2.384	<b>17</b>	553	713	1.082	<b>27</b>	325	447	741
<b>8</b>	692	893	1.343	<b>18</b>	347	450	717	<b>28</b>	437	588	912
<b>9</b>	1.160	1.407	2.020	<b>19</b>	466	627	981	<b>29</b>	579	833	1.378
<b>10</b>	382	477	719	<b>20</b>	551	718	1.175	<b>30</b>	408	521	1.250

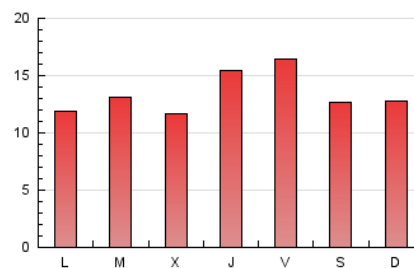
#### 4. Gráficas (Nacional)

##### 4.1 Por día de la semana (promedio)

N. únicos / Visitas (x 100)

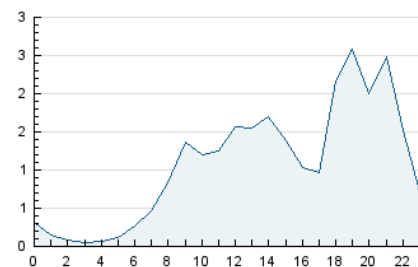


Páginas (x 100)

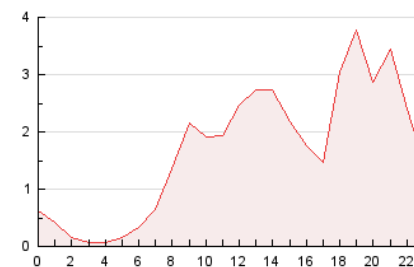


##### 4.2 Por franja horaria (promedio)

Visitas\_ (x 1000)

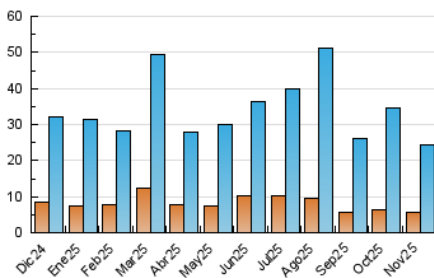


Páginas (x 1000)

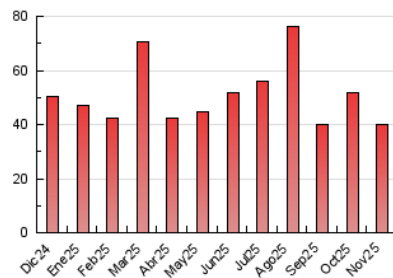


##### 4.3 Por meses

N. únicos / Visitas (x 1000)



Páginas (x 1000)



## 5. Observaciones

Este Medio Electrónico de Comunicación ha sido medido por la herramienta Google Analytics de Google (GA4).

## 6. Definiciones básicas (Para más información ver Normas Técnicas para el Control de los Medios Electrónicos de Comunicación)

### Página Vista:

Conjunto de ficheros enviado a un usuario como resultado de una petición del mismo recibida por el servidor. Cuando la página está formada por varios marcos (frames), el conjunto de los mismos tendrá, a efectos de cómputo, la consideración de una página unitaria.

### Visita:

Una secuencia ininterrumpida de páginas servidas a un usuario válido. Si dicho usuario no realiza peticiones de páginas en un periodo de tiempo (30 min) la siguiente petición constituirá el inicio de una nueva visita.

### Navegador Único:

Total de combinaciones únicas de una dirección IP y un identificador adicional. Los medios pueden utilizar cookies o el Identificador de Alta de registro.

### Duración Página Vista:

Tiempo acumulado en segundos de todas las páginas vistas (en visitas de dos o más páginas vistas), dividido por el número total de páginas vistas.

### Duración Visita:

Tiempo en segundos de todas las visitas de dos o más páginas vistas, dividido por el número total de visitas de dos o más páginas vistas.

### Tráfico nacional:

Audiencia/difusión correspondiente a España medida en base a los datos de las direcciones IP registradas por el sistema de medición.

## 7. Opinión

De OJDinteractiva, la división de INFORMACIÓN Y CONTROL DE PUBLICACIONES S.A.:

Hemos examinado la información facilitada por el editor del medio electrónico para el periodo que comprende la presente certificación.

Nuestro examen se ha realizado de acuerdo con las normas y procedimientos establecidos en las Normas Técnicas para el Control de los Medios Electrónicos de Comunicación.

En nuestra opinión, la presente acta presenta razonablemente la difusión/audiencia registrada por este medio electrónico.

### ADVERTENCIA:

El trabajo de OJDinteractiva, la división de INFORMACIÓN Y CONTROL DE PUBLICACIONES S.A (INTROL) se limita a la realización de pruebas para la revisión de los datos de recuento suministrados por el editor con la finalidad de expresar una opinión sobre la razonabilidad de dichos datos de acuerdo con las Normas Técnicas para el control de los MEC.

Por tanto, INTROL no acepta responsabilidad alguna por las inexactitudes o errores que puedan existir en los datos de recuento. Tampoco acepta ninguna responsabilidad por la falsedad en los datos de recuento recibidos del editor, ni por otros datos de medición que no están incluidos en el análisis.

Diciembre - 2025

OJDinteractiva