



## INFORMACION Y CONTROL DE PUBLICACIONES, S.A.

Velázquez, 46, 1º Drcha - Tel. 91 435 00 32 Fax 91 435 96 05 - 28001 - MADRID  
 Entença, 218 Entr. 7 - Tel 93 439 24 18 Fax 93 419 25 34 - 08029 - BARCELONA

**Título:** ICEX España Exportación e Inversiones  
**URL Primaria:** http://www.icex.es  
**Editor:** ICEX España Exportación e Inversiones  
**Domicilio:** Pso. de la Castellana, 14-16  
**Ciudad:** 28046 MADRID  
**Teléfono:** 902 349 000  
**Fax:** 91 349 18 13  
**E-mail:** icex@icex.es  
**Clasificación:** Administraciones Públicas y Organizaciones sin ánimo de lucro  
**Sub-Clasificación:** Administraciones Públicas



### 1. Cifras totales y promedios (Nacional e Internacional)

MES - AÑO	NAVEGADORES UNICOS	VISITAS	PAGINAS
Diciembre - 2020	224.737	320.318	760.208
<b>PROMEDIO DIARIO</b>	<b>8.779</b>	<b>10.333</b>	<b>24.523</b>
<b>PROMEDIO LUNES-VIERNES</b>	<b>9.808</b>	<b>11.618</b>	<b>28.241</b>
<b>PROMEDIO SABADO-DOMINGO</b>	<b>5.822</b>	<b>6.637</b>	<b>13.834</b>
<b>PAGINAS / VISITAS</b>	<b>2,37</b>		
<b>DURACION MEDIA VISITAS</b>	<b>0:02:25</b>		
<b>DURACION MEDIA PAGINAS</b>	<b>0:01:46</b>		

### 2. Secciones (Nacional e Internacional)

	PAGINAS	%
<b>HOME</b>	38.654	5.08 %
<b>RESTO</b>	721.554	94.92 %

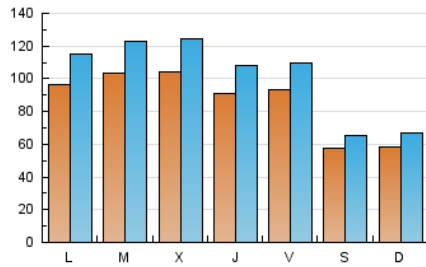
### 3. Por día del mes (Nacional e Internacional)

Día	N. únicos	Visitas	Páginas	Día	N. únicos	Visitas	Páginas	Día	N. únicos	Visitas	Páginas
1	14.366	17.176	39.268	11	12.252	14.152	34.933	21	9.039	10.701	26.753
2	14.490	17.325	42.144	12	6.291	7.217	15.327	22	9.632	11.716	27.547
3	14.661	17.414	41.338	13	6.859	7.924	17.059	23	7.268	8.557	19.581
4	12.405	14.724	33.927	14	13.425	15.989	44.638	24	3.651	4.084	8.751
5	7.488	8.434	16.237	15	12.099	14.332	37.305	25	2.976	3.304	6.959
6	6.898	7.860	16.192	16	11.862	14.299	38.497	26	4.042	4.595	9.729
7	8.678	10.237	23.012	17	11.421	13.700	34.966	27	4.541	5.180	11.821
8	8.590	9.921	22.045	18	9.734	11.545	27.255	28	7.579	8.991	22.396
9	12.248	14.696	34.697	19	5.302	5.989	11.957	29	7.037	8.198	19.672
10	12.252	14.854	38.268	20	5.151	5.894	12.346	30	6.248	7.192	17.129
								31	3.673	4.118	8.459

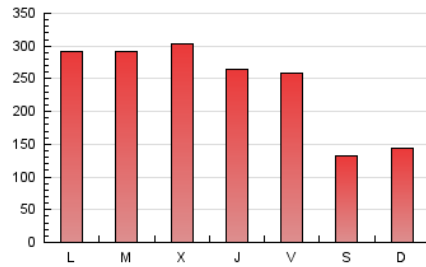
4. Gráficas (Nacional e Internacional)

4.1 Por día de la semana (promedio)

N. únicos / Visitas (x 100)



Páginas (x 100)

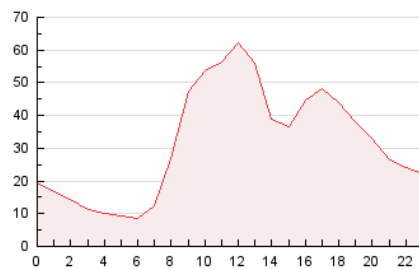


4.2 Por franja horaria (promedio)

Visitas (x 1000)

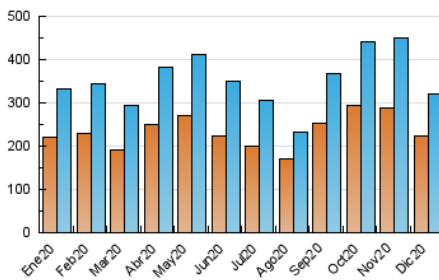


Páginas (x 1000)

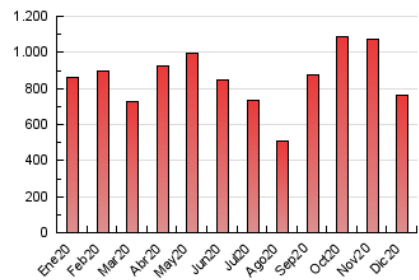


4.3 Por meses

N. únicos / Visitas (x 1000)



Páginas (x 1000)





## INFORMACION Y CONTROL DE PUBLICACIONES, S.A.

Velázquez, 46, 1º Drcha - Tel. 91 435 00 32 Fax 91 435 96 05 - 28001 - MADRID  
 Entença, 218 Entr. 7 - Tel 93 439 24 18 Fax 93 419 25 34 - 08029 - BARCELONA

### Anexo - Tráfico Nacional

**Título:** ICEX España Exportación e Inversiones  
**URL Primaria:** http://www.icex.es  
**Editor:** ICEX España Exportación e Inversiones  
**Domicilio:** Pso. de la Castellana, 14-16  
**Ciudad:** 28046 MADRID  
**Teléfono:** 902 349 000  
**Fax:** 91 349 18 13  
**E-mail:** icex@icex.es  
**Clasificación:** Administraciones Públicas y Organizaciones sin ánimo de lucro  
**Sub-Clasificación:** Administraciones Públicas



#### 1. Cifras totales y promedios (Nacional)

MES - AÑO	NAVEGADORES UNICOS	VISITAS	PAGINAS
Diciembre - 2020	112.199	181.559	511.082
<b>PROMEDIO DIARIO</b>	<b>4.750</b>	<b>5.857</b>	<b>16.487</b>
<b>PROMEDIO LUNES-VIERNES</b>	5.434	6.737	19.260
<b>PROMEDIO SABADO-DOMINGO</b>	2.783	3.326	8.514
<b>PAGINAS / VISITAS</b>	2,81		
<b>DURACION MEDIA VISITAS</b>	0:03:03		
<b>DURACION MEDIA PAGINAS</b>	0:01:41		

#### 2. Secciones (Nacional)

	PAGINAS	%
<b>HOME</b>	29.656	5.80 %
<b>RESTO</b>	481.426	94.20 %

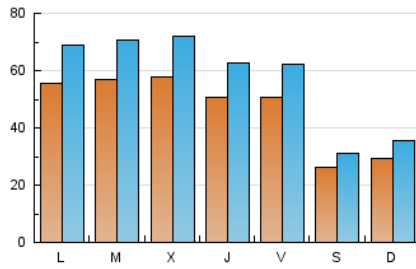
#### 3. Por día del mes (Nacional)

Día	N. únicos	Visitas	Páginas	Día	N. únicos	Visitas	Páginas	Día	N. únicos	Visitas	Páginas
1	7.223	9.198	25.233	11	6.926	8.321	24.761	21	5.660	7.106	20.305
2	7.067	8.835	26.214	12	2.848	3.444	9.160	22	6.119	7.768	20.455
3	7.435	9.286	26.081	13	3.457	4.182	10.839	23	4.323	5.353	14.259
4	5.720	7.238	21.124	14	7.839	9.698	32.069	24	1.765	2.062	5.171
5	2.591	3.098	8.023	15	6.994	8.667	26.166	25	1.656	1.893	4.584
6	2.911	3.492	9.224	16	6.912	8.609	24.988	26	2.204	2.597	6.380
7	3.991	4.932	13.809	17	7.030	8.710	24.195	27	2.564	3.057	8.372
8	3.747	4.507	12.495	18	5.903	7.373	19.903	28	4.724	5.864	16.896
9	6.958	8.708	24.195	19	2.852	3.335	7.659	29	4.273	5.167	14.654
10	7.090	8.927	27.597	20	2.840	3.404	8.454	30	3.680	4.454	12.311
								31	1.958	2.274	5.506

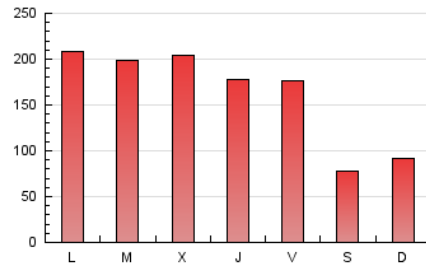
4. Gráficas (Nacional)

4.1 Por día de la semana (promedio)

N. únicos / Visitas (x 100)

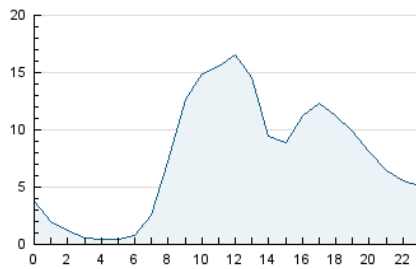


Páginas (x 100)

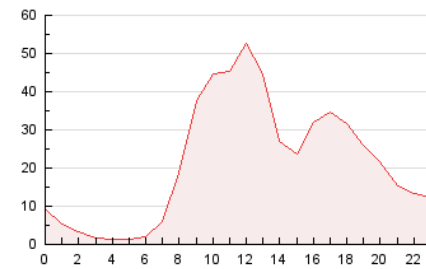


4.2 Por franja horaria (promedio)

Visitas (x 1000)

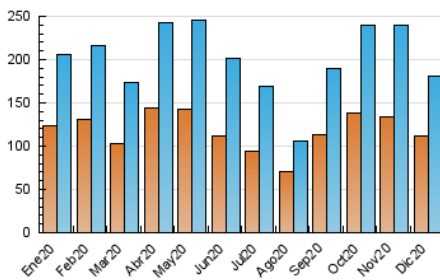


Páginas (x 1000)

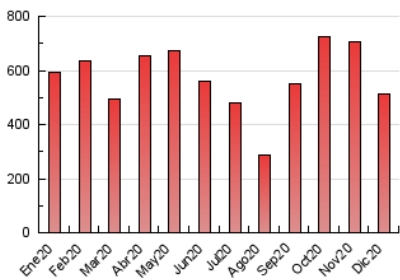


4.3 Por meses

N. únicos / Visitas (x 1000)



Páginas (x 1000)



## 5. Observaciones

Este Medio Electrónico de Comunicación ha sido medido por la herramienta Google Analytics de Google

## 6. Definiciones básicas (Para más información ver Normas Técnicas para el Control de los Medios Electrónicos de Comunicación)

### Página Vista:

Conjunto de ficheros enviado a un usuario como resultado de una petición del mismo recibida por el servidor. Cuando la página está formada por varios marcos (frames), el conjunto de los mismos tendrá, a efectos de cómptuo, la consideración de una página unitaria.

### Visita:

Una secuencia ininterrumpida de páginas servidas a un usuario válido. Si dicho usuario no realiza peticiones de páginas en un periodo de tiempo (30 min) la siguiente petición constituirá el inicio de una nueva visita.

### Navegador Único:

Total de combinaciones únicas de una dirección IP y un identificador adicional. Los medios pueden utilizar cookies o el Identificador de Alta de registro.

### Duración Página Vista:

Tiempo acumulado en segundos de todas las páginas vistas (en visitas de dos o más páginas vistas), dividido por el número total de páginas vistas.

### Duración Visita:

Tiempo en segundos de todas las visitas de dos o más páginas vistas, dividido por el número total de visitas de dos o más páginas vistas.

### Tráfico nacional:

Audiencia/difusión correspondiente a España medida en base a los datos de las direcciones IP registradas por el sistema de medición.

## 7. Opinión

De OJDinteractiva, la división de INFORMACIÓN Y CONTROL DE PUBLICACIONES S.A.:

Hemos examinado la información facilitada por el editor del medio electrónico para el periodo que comprende la presente certificación.

Nuestro examen se ha realizado de acuerdo con las normas y procedimientos establecidos en las Normas Técnicas para el Control de los Medios Electrónicos de Comunicación.

En nuestra opinión, la presente acta presenta razonablemente la difusión/audiencia registrada por este medio electrónico.

### ADVERTENCIA:

El trabajo de OJDinteractiva, la división de INFORMACIÓN Y CONTROL DE PUBLICACIONES S.A (INTROL) se limita a la realización de pruebas para la revisión de los datos de recuento suministrados por el editor con la finalidad de expresar una opinión sobre la razonabilidad de dichos datos de acuerdo con las Normas Técnicas para el control de los MEC.

Por tanto, INTROL no acepta responsabilidad alguna por las inexactitudes o errores que puedan existir en los datos de recuento. Tampoco acepta ninguna responsabilidad por la falsedad en los datos de recuento recibidos del editor, ni por otros datos de medición que no están incluidos en el análisis.

- 2020

OJDinteractiva