



## INFORMACION Y CONTROL DE PUBLICACIONES, S.A.

Velázquez, 46, 1º Drcha - Tel. 91 435 00 32 Fax 91 435 96 05 - 28001 - MADRID  
 Entença, 218 Entr. 7 - Tel 93 439 24 18 Fax 93 419 25 34 - 08029 - BARCELONA

**Título:** ICEX España Exportación e Inversiones  
**URL Primaria:** http://www.icex.es  
**Editor:** ICEX España Exportación e Inversiones  
**Domicilio:** Pso. de la Castellana, 14-16  
**Ciudad:** 28046 MADRID  
**Teléfono:** 902 349 000  
**Fax:** 91 349 18 13  
**E-mail:** icex@icex.es  
**Clasificación:** Administraciones Públicas y Organizaciones sin ánimo de lucro  
**Sub-Clasificación:** Administraciones Públicas



### 1. Cifras totales y promedios (Nacional e Internacional)

MES - AÑO	NAVEGADORES UNICOS	VISITAS	PAGINAS
Febrero - 2020	228.278	345.147	895.461
<b>PROMEDIO DIARIO</b>	<b>10.031</b>	<b>11.902</b>	<b>30.878</b>
<b>PROMEDIO LUNES-VIERNES</b>	<b>12.328</b>	<b>14.752</b>	<b>39.407</b>
<b>PROMEDIO SABADO-DOMINGO</b>	<b>4.926</b>	<b>5.567</b>	<b>11.925</b>
<b>PAGINAS / VISITAS</b>	<b>2,59</b>		
<b>DURACION MEDIA VISITAS</b>	<b>0:02:34</b>		
<b>DURACION MEDIA PAGINAS</b>	<b>0:01:37</b>		

### 2. Secciones (Nacional e Internacional)

	PAGINAS	%
<b>HOME</b>	45.387	5.07 %
<b>RESTO</b>	850.074	94.93 %

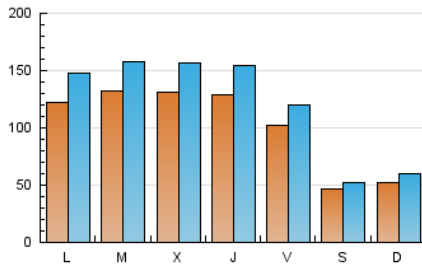
### 3. Por día del mes (Nacional e Internacional)

Día	N. únicos	Visitas	Páginas	Día	N. únicos	Visitas	Páginas	Día	N. únicos	Visitas	Páginas
1	4.524	5.056	11.175	11	12.787	15.253	40.734	21	10.585	12.490	33.711
2	5.059	5.709	12.105	12	12.800	15.638	43.028	22	4.907	5.478	10.978
3	11.819	14.591	39.773	13	13.951	16.697	41.905	23	5.300	6.078	13.504
4	12.975	15.475	43.003	14	10.424	12.187	30.494	24	12.031	14.687	39.794
5	12.021	14.316	38.143	15	4.535	5.077	10.668	25	12.991	15.571	41.367
6	11.879	13.943	36.781	16	5.329	6.029	12.702	26	12.669	15.046	39.113
7	9.507	11.166	30.231	17	12.766	15.445	41.303	27	13.131	15.809	40.827
8	4.683	5.254	11.409	18	14.245	16.913	46.823	28	10.193	12.131	32.380
9	5.251	5.972	13.509	19	14.742	17.766	47.003	29	4.748	5.451	11.275
10	12.233	14.599	40.867	20	12.805	15.320	40.856				

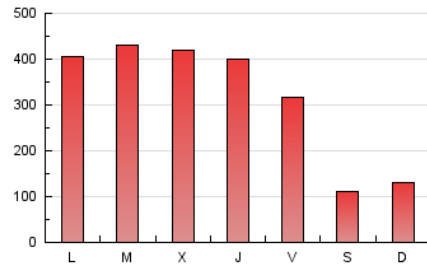
4. Gráficas (Nacional e Internacional)

4.1 Por día de la semana (promedio)

N. únicos / Visitas (x 100)

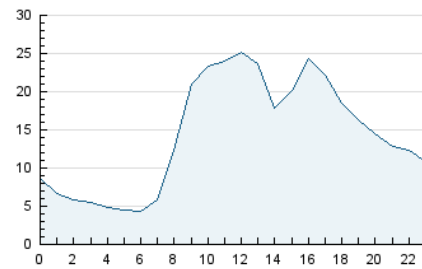


Páginas (x 100)

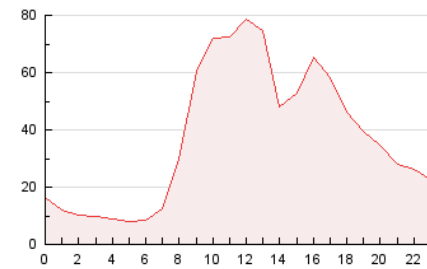


4.2 Por franja horaria (promedio)

Visitas (x 1000)

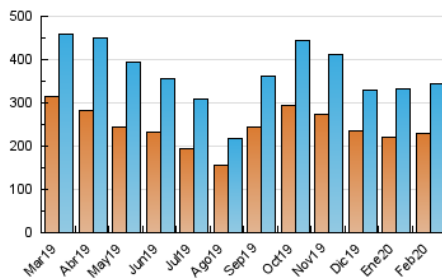


Páginas (x 1000)

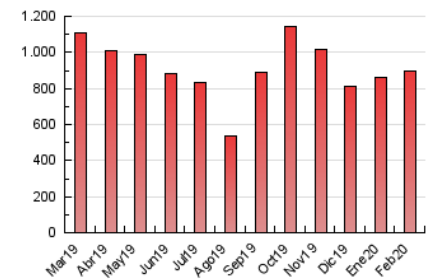


4.3 Por meses

N. únicos / Visitas (x 1000)



Páginas (x 1000)





## INFORMACION Y CONTROL DE PUBLICACIONES, S.A.

Velázquez, 46, 1º Drcha - Tel. 91 435 00 32 Fax 91 435 96 05 - 28001 - MADRID  
 Entença, 218 Entr. 7 - Tel 93 439 24 18 Fax 93 419 25 34 - 08029 - BARCELONA

### Anexo - Tráfico Nacional

**Título:** ICEX España Exportación e Inversiones  
**URL Primaria:** http://www.icex.es  
**Editor:** ICEX España Exportación e Inversiones  
**Domicilio:** Pso. de la Castellana, 14-16  
**Ciudad:** 28046 MADRID  
**Teléfono:** 902 349 000  
**Fax:** 91 349 18 13  
**E-mail:** icex@icex.es  
**Clasificación:** Administraciones Públicas y Organizaciones sin ánimo de lucro  
**Sub-Clasificación:** Administraciones Públicas



#### 1. Cifras totales y promedios (Nacional)

MES - AÑO	NAVEGADORES UNICOS	VISITAS	PAGINAS
Febrero - 2020	130.727	215.597	634.881
<b>PROMEDIO DIARIO</b>	<b>6.033</b>	<b>7.434</b>	<b>21.892</b>
<b>PROMEDIO LUNES-VIERNES</b>	7.599	9.446	28.416
<b>PROMEDIO SABADO-DOMINGO</b>	2.554	2.964	7.396
<b>PAGINAS / VISITAS</b>	2,94		
<b>DURACION MEDIA VISITAS</b>	0:03:02		
<b>DURACION MEDIA PAGINAS</b>	0:01:34		

#### 2. Secciones (Nacional)

	PAGINAS	%
<b>HOME</b>	35.806	5.64 %
<b>RESTO</b>	599.075	94.36 %

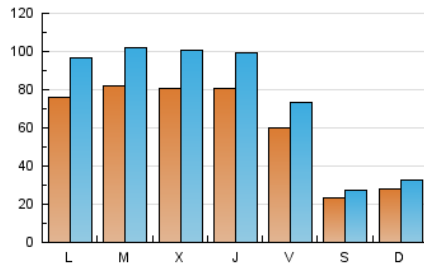
#### 3. Por día del mes (Nacional)

Día	N. únicos	Visitas	Páginas	Día	N. únicos	Visitas	Páginas	Día	N. únicos	Visitas	Páginas
1	2.393	2.734	6.918	11	7.852	9.780	29.301	21	6.317	7.690	23.900
2	2.837	3.287	7.651	12	7.797	9.982	31.241	22	2.417	2.779	6.634
3	7.967	10.200	30.239	13	8.729	10.749	30.423	23	2.804	3.304	8.704
4	8.407	10.389	31.788	14	6.129	7.488	21.426	24	7.218	9.314	28.400
5	7.630	9.297	27.480	15	2.189	2.514	5.844	25	8.016	9.900	29.002
6	7.486	9.073	27.009	16	2.756	3.152	7.716	26	7.665	9.458	28.225
7	5.672	6.865	21.184	17	7.697	9.761	29.734	27	8.165	10.092	29.340
8	2.398	2.775	7.234	18	8.533	10.701	34.068	28	5.950	7.373	22.520
9	2.824	3.288	8.897	19	9.222	11.562	33.993	29	2.370	2.839	6.966
10	7.602	9.453	29.782	20	7.926	9.798	29.262				

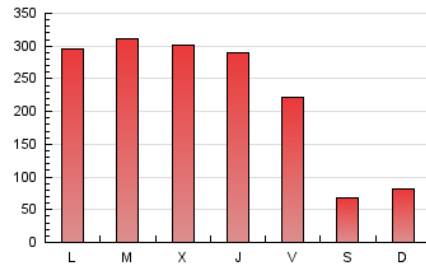
#### 4. Gráficas (Nacional)

##### 4.1 Por día de la semana (promedio)

N. únicos / Visitas (x 100)

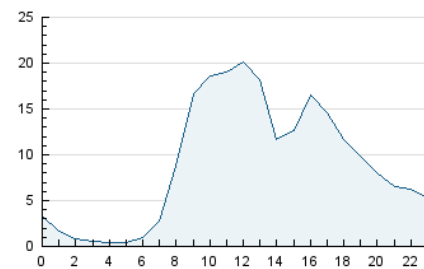


Páginas (x 100)

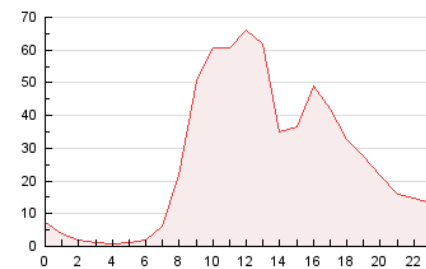


##### 4.2 Por franja horaria (promedio)

Visitas (x 1000)

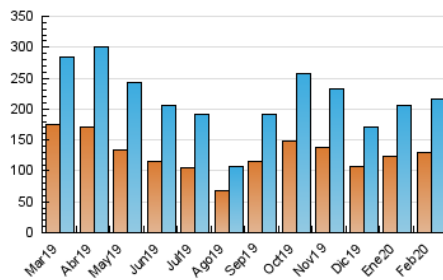


Páginas (x 1000)

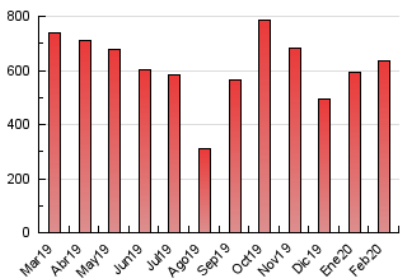


##### 4.3 Por meses

N. únicos / Visitas (x 1000)



Páginas (x 1000)



## 5. Observaciones

Este Medio Electrónico de Comunicación ha sido medido por la herramienta Google Analytics de Google

## 6. Definiciones básicas (Para más información ver Normas Técnicas para el Control de los Medios Electrónicos de Comunicación)

### Página Vista:

Conjunto de ficheros enviado a un usuario como resultado de una petición del mismo recibida por el servidor. Cuando la página está formada por varios marcos (frames), el conjunto de los mismos tendrá, a efectos de cómputo, la consideración de una página unitaria.

### Visita:

Una secuencia ininterrumpida de páginas servidas a un usuario válido. Si dicho usuario no realiza peticiones de páginas en un periodo de tiempo (30 min) la siguiente petición constituirá el inicio de una nueva visita.

### Navegador Único:

Total de combinaciones únicas de una dirección IP y un identificador adicional. Los medios pueden utilizar cookies o el Identificador de Alta de registro.

### Duración Página Vista:

Tiempo acumulado en segundos de todas las páginas vistas (en visitas de dos o más páginas vistas), dividido por el número total de páginas vistas.

### Duración Visita:

Tiempo en segundos de todas las visitas de dos o más páginas vistas, dividido por el número total de visitas de dos o más páginas vistas.

### Tráfico nacional:

Audiencia/difusión correspondiente a España medida en base a los datos de las direcciones IP registradas por el sistema de medición.

## 7. Opinión

De OJDinteractiva, la división de INFORMACIÓN Y CONTROL DE PUBLICACIONES S.A.:

Hemos examinado la información facilitada por el editor del medio electrónico para el periodo que comprende la presente certificación.

Nuestro examen se ha realizado de acuerdo con las normas y procedimientos establecidos en las Normas Técnicas para el Control de los Medios Electrónicos de Comunicación.

En nuestra opinión, la presente acta presenta razonablemente la difusión/audiencia registrada por este medio electrónico.

### ADVERTENCIA:

El trabajo de OJDinteractiva, la división de INFORMACIÓN Y CONTROL DE PUBLICACIONES S.A (INTROL) se limita a la realización de pruebas para la revisión de los datos de recuento suministrados por el editor con la finalidad de expresar una opinión sobre la razonabilidad de dichos datos de acuerdo con las Normas Técnicas para el control de los MEC.

Por tanto, INTROL no acepta responsabilidad alguna por las inexactitudes o errores que puedan existir en los datos de recuento. Tampoco acepta ninguna responsabilidad por la falsedad en los datos de recuento recibidos del editor, ni por otros datos de medición que no están incluidos en el análisis.

Marzo - 2020

OJDinteractiva