



## INFORMACION Y CONTROL DE PUBLICACIONES, S.A.

Velázquez, 46, 1º Drcha - Tel. 91 435 00 32 Fax 91 435 96 05 - 28001 - MADRID  
Av. Diagonal 497, 5a planta - Tel 93 439 24 18 Fax 93 419 25 34 - 08029 - BARCELONA

**Título:** VIUVALENCIA.COM  
**URL Primaria:** http://www.viuvalencia.com  
**Editor:** Eventos Digitales Valencianos, S.L.  
**Domicilio:** Avda. Fausto Caurana, 37 Edif. Epicentre 3a  
**Ciudad:** 46520 Valencia  
**Teléfono:**  
**Fax:**  
**E-mail:**  
**Clasificación:** Noticias e Información  
**Sub-Clasificación:** Noticias globales y actualidad

### 1. Cifras totales y promedios (Nacional e Internacional)

MES - AÑO	NAVEGADORES UNICOS	VISITAS	PAGINAS
Agosto - 2022	14.083	15.540	18.564
<b>PROMEDIO DIARIO</b>	<b>480</b>	<b>501</b>	<b>599</b>
<b>PROMEDIO LUNES-VIERNES</b>	<b>477</b>	<b>498</b>	<b>595</b>
<b>PROMEDIO SABADO-DOMINGO</b>	<b>488</b>	<b>510</b>	<b>611</b>
<b>PAGINAS / VISITAS</b>	<b>1,19</b>		
<b>DURACION MEDIA VISITAS</b>	<b>0:00:34</b>		
<b>DURACION MEDIA PAGINAS</b>	<b>0:02:57</b>		

### 2. Secciones (Nacional e Internacional)

	PAGINAS	%
<b>HOME</b>	519	2.80 %
<b>RESTO</b>	18.045	97.20 %

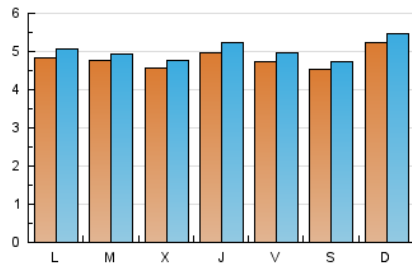
### 3. Por día del mes (Nacional e Internacional)

Día	N. únicos	Visitas	Páginas	Día	N. únicos	Visitas	Páginas	Día	N. únicos	Visitas	Páginas
1	485	515	607	11	528	553	672	21	520	541	645
2	495	517	603	12	507	521	601	22	460	481	591
3	495	512	600	13	444	479	556	23	479	495	582
4	515	546	641	14	527	549	652	24	458	481	618
5	497	514	581	15	526	546	631	25	420	441	554
6	502	524	644	16	462	474	558	26	407	432	547
7	558	577	697	17	469	495	620	27	407	421	500
8	526	548	645	18	523	550	651	28	495	517	633
9	532	559	657	19	489	521	628	29	428	445	518
10	481	497	595	20	453	469	561	30	413	425	503
								31	378	395	473

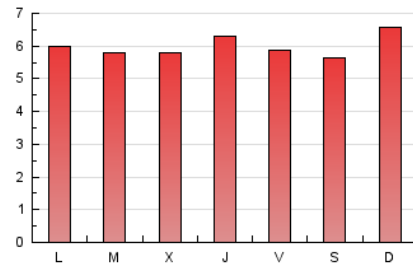
#### 4. Gráficas (Nacional e Internacional)

##### 4.1 Por día de la semana (promedio)

N. únicos / Visitas (x 100)



Páginas (x 100)

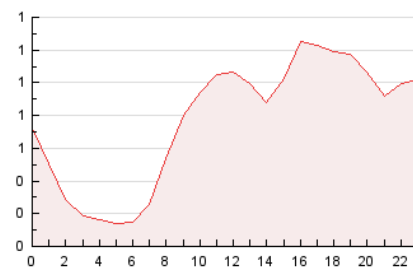


##### 4.2 Por franja horaria (promedio)

Visitas\_ (x 1000)

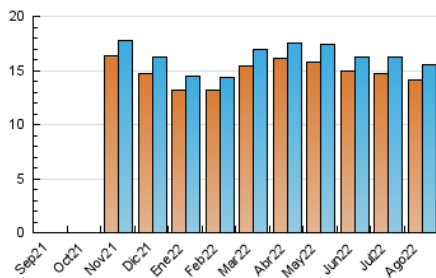


Páginas (x 1000)

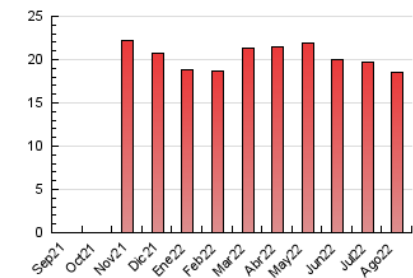


##### 4.3 Por meses

N. únicos / Visitas (x 1000)



Páginas (x 1000)





## INFORMACION Y CONTROL DE PUBLICACIONES, S.A.

Velázquez, 46, 1º Drcha - Tel. 91 435 00 32 Fax 91 435 96 05 - 28001 - MADRID  
 Av. Diagonal 497, 5a planta - Tel 93 439 24 18 Fax 93 419 25 34 - 08029 - BARCELONA

### Anexo - Tráfico Nacional

**Título:** VIUVALENCIA.COM  
**URL Primaria:** http://www.viuvalencia.com  
**Editor:** Eventos Digitales Valencianos, S.L.  
**Domicilio:** Avda. Fausto Caurana, 37 Edif. Epicentre 3a  
**Ciudad:** 46520 Valencia  
**Teléfono:**  
**Fax:**  
**E-mail:**  
**Clasificación:** Noticias e Información  
**Sub-Clasificación:** Noticias globales y actualidad

#### 1. Cifras totales y promedios (Nacional)

MES - AÑO	NAVEGADORES UNICOS	VISITAS	PAGINAS
Agosto - 2022	12.365	13.683	16.418
<b>PROMEDIO DIARIO</b>	<b>422</b>	<b>441</b>	<b>530</b>
<b>PROMEDIO LUNES-VIERNES</b>	<b>419</b>	<b>439</b>	<b>526</b>
<b>PROMEDIO SABADO-DOMINGO</b>	<b>431</b>	<b>450</b>	<b>539</b>
<b>PAGINAS / VISITAS</b>	<b>1,20</b>		
<b>DURACION MEDIA VISITAS</b>	<b>0:00:35</b>		
<b>DURACION MEDIA PAGINAS</b>	<b>0:02:57</b>		

#### 2. Secciones (Nacional)

	PAGINAS	%
<b>HOME</b>	403	2.45 %
<b>RESTO</b>	16.015	97.55 %

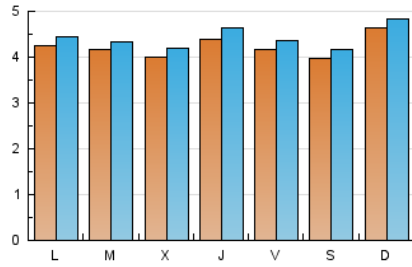
#### 3. Por día del mes (Nacional)

Día	N. únicos	Visitas	Páginas	Día	N. únicos	Visitas	Páginas	Día	N. únicos	Visitas	Páginas
1	437	463	552	11	469	492	585	21	470	490	579
2	436	457	543	12	442	456	529	22	388	406	505
3	424	440	509	13	389	420	479	23	418	434	519
4	454	482	565	14	474	494	593	24	399	420	555
5	426	442	505	15	472	490	569	25	375	394	502
6	445	466	576	16	407	419	488	26	359	380	493
7	486	501	589	17	424	450	558	27	358	372	449
8	453	473	564	18	461	484	583	28	431	445	549
9	473	500	595	19	441	470	555	29	373	389	457
10	418	431	522	20	394	408	495	30	352	362	431
								31	337	353	425

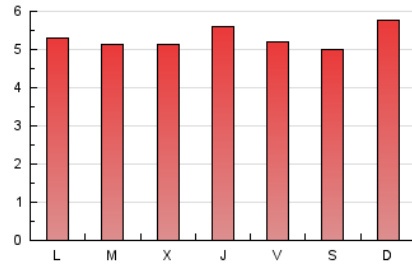
4. Gráficas (Nacional)

4.1 Por día de la semana (promedio)

N. únicos / Visitas (x 100)



Páginas (x 100)

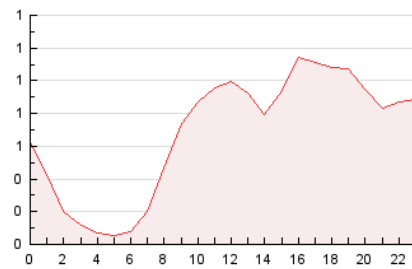


4.2 Por franja horaria (promedio)

Visitas\_ (x 1000)

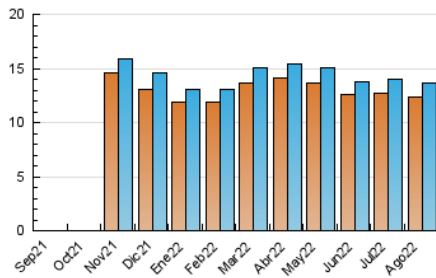


Páginas (x 1000)

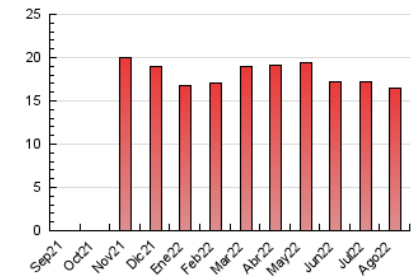


4.3 Por meses

N. únicos / Visitas (x 1000)



Páginas (x 1000)



## 5. Observaciones

Este Medio Electrónico de Comunicación ha sido medido por la herramienta Google Analytics de Google (Universal Analytics)

## 6. Definiciones básicas (Para más información ver Normas Técnicas para el Control de los Medios Electrónicos de Comunicación)

### Página Vista:

Conjunto de ficheros enviado a un usuario como resultado de una petición del mismo recibida por el servidor. Cuando la página está formada por varios marcos (frames), el conjunto de los mismos tendrá, a efectos de cómputo, la consideración de una página unitaria.

### Visita:

Una secuencia ininterrumpida de páginas servidas a un usuario válido. Si dicho usuario no realiza peticiones de páginas en un periodo de tiempo (30 min) la siguiente petición constituirá el inicio de una nueva visita.

### Navegador Único:

Total de combinaciones únicas de una dirección IP y un identificador adicional. Los medios pueden utilizar cookies o el Identificador de Alta de registro.

### Duración Página Vista:

Tiempo acumulado en segundos de todas las páginas vistas (en visitas de dos o más páginas vistas), dividido por el número total de páginas vistas.

### Duración Visita:

Tiempo en segundos de todas las visitas de dos o más páginas vistas, dividido por el número total de visitas de dos o más páginas vistas.

### Tráfico nacional:

Audiencia/difusión correspondiente a España medida en base a los datos de las direcciones IP registradas por el sistema de medición.

## 7. Opinión

De OJDinteractiva, la división de INFORMACIÓN Y CONTROL DE PUBLICACIONES S.A.:

Hemos examinado la información facilitada por el editor del medio electrónico para el periodo que comprende la presente certificación.

Nuestro examen se ha realizado de acuerdo con las normas y procedimientos establecidos en las Normas Técnicas para el Control de los Medios Electrónicos de Comunicación.

En nuestra opinión, la presente acta presenta razonablemente la difusión/audiencia registrada por este medio electrónico.

### ADVERTENCIA:

El trabajo de OJDinteractiva, la división de INFORMACIÓN Y CONTROL DE PUBLICACIONES S.A (INTROL) se limita a la realización de pruebas para la revisión de los datos de recuento suministrados por el editor con la finalidad de expresar una opinión sobre la razonabilidad de dichos datos de acuerdo con las Normas Técnicas para el control de los MEC. Por tanto, INTROL no acepta responsabilidad alguna por las inexactitudes o errores que puedan existir en los datos de recuento. Tampoco acepta ninguna responsabilidad por la falsedad en los datos de recuento recibidos del editor, ni por otros datos de medición que no están incluidos en el análisis.

Septiembre - 2022

OJDinteractiva