



## INFORMACION Y CONTROL DE PUBLICACIONES, S.A.

Velázquez, 46, 1ª Drcha - Tel. 91 435 00 32 Fax 91 435 96 05 - 28001 - MADRID  
Av. Diagonal 497, 5a planta - Tel 93 439 24 18 Fax 93 419 25 34 - 08029 - BARCELONA

**Título:** VIUVALENCIA.COM  
**URL Primaria:** http://www.viuvalencia.com  
**Editor:** Eventos Digitales Valencianos, S.L.  
**Domicilio:** Avda. Fausto Caurana, 37 Edif. Epicentre 3a  
**Ciudad:** 46520 Valencia  
**Teléfono:**  
**Fax:**  
**E-mail:**  
**Clasificación:** Noticias e Información  
**Sub-Clasificación:** Noticias globales y actualidad

### 1. Cifras totales y promedios (Nacional e Internacional)

MES - AÑO	NAVEGADORES UNICOS	VISITAS	PAGINAS
Julio - 2023	9.345	10.529	11.826
<b>PROMEDIO DIARIO</b>	<b>311</b>	<b>340</b>	<b>381</b>
<b>PROMEDIO LUNES-VIERNES</b>	310	341	382
<b>PROMEDIO SABADO-DOMINGO</b>	313	338	381
<b>PAGINAS / VISITAS</b>	1,12		
<b>DURACION MEDIA VISITAS</b>	0:00:57		
<b>TIEMPO INTERACCIÓN MEDIO</b>	0:00:38		

### 2. Secciones (Nacional e Internacional)

	PAGINAS	%
<b>HOME</b>	317	2.68 %
<b>RESTO</b>	11.509	97.32 %

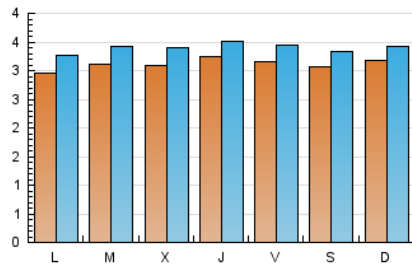
### 3. Por día del mes (Nacional e Internacional)

Día	N. únicos	Visitas	Páginas	Día	N. únicos	Visitas	Páginas	Día	N. únicos	Visitas	Páginas
<b>1</b>	279	305	335	<b>11</b>	273	301	322	<b>21</b>	342	382	436
<b>2</b>	258	288	309	<b>12</b>	301	333	377	<b>22</b>	336	361	434
<b>3</b>	266	296	385	<b>13</b>	358	392	445	<b>23</b>	333	359	387
<b>4</b>	268	291	339	<b>14</b>	310	341	370	<b>24</b>	291	312	339
<b>5</b>	277	309	366	<b>15</b>	306	332	363	<b>25</b>	335	377	407
<b>6</b>	298	324	342	<b>16</b>	308	330	370	<b>26</b>	316	346	374
<b>7</b>	275	298	319	<b>17</b>	298	337	388	<b>27</b>	314	342	377
<b>8</b>	288	311	371	<b>18</b>	371	404	463	<b>28</b>	333	359	410
<b>9</b>	325	344	399	<b>19</b>	337	372	407	<b>29</b>	325	355	407
<b>10</b>	309	344	385	<b>20</b>	329	349	391	<b>30</b>	368	393	432
								<b>31</b>	312	342	377

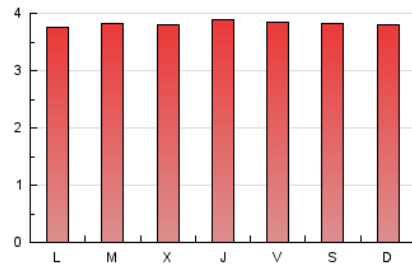
### 4. Gráficas (Nacional e Internacional)

#### 4.1 Por día de la semana (promedio)

N. únicos / Visitas (x 100)



Páginas (x 100)



#### 4.2 Por franja horaria (promedio)

Visitas\_ (x 1000)

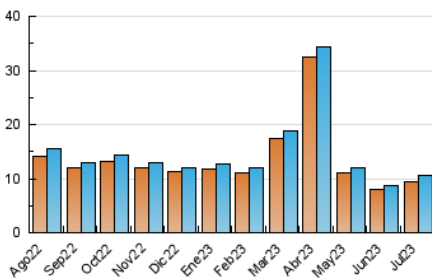


Páginas (x 1000)

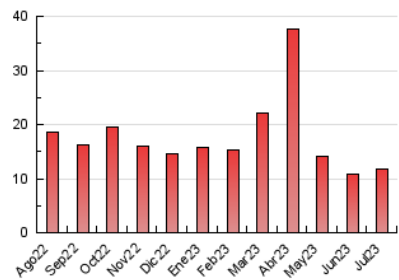


#### 4.3 Por meses

N. únicos / Visitas (x 1000)



Páginas (x 1000)





## INFORMACION Y CONTROL DE PUBLICACIONES, S.A.

Velázquez, 46, 1ª Drcha - Tel. 91 435 00 32 Fax 91 435 96 05 - 28001 - MADRID  
Av. Diagonal 497, 5a planta - Tel 93 439 24 18 Fax 93 419 25 34 - 08029 - BARCELONA

### Anexo - Tráfico Nacional

**Título:** VIUVALENCIA.COM  
**URL Primaria:** http://www.viuvalencia.com  
**Editor:** Eventos Digitales Valencianos, S.L.  
**Domicilio:** Avda. Fausto Caurana, 37 Edif. Epicentre 3a  
**Ciudad:** 46520 Valencia  
**Teléfono:**  
**Fax:**  
**E-mail:**  
**Clasificación:** Noticias e Información  
**Sub-Clasificación:** Noticias globales y actualidad

#### 1. Cifras totales y promedios (Nacional)

MES - AÑO	NAVEGADORES UNICOS	VISITAS	PAGINAS
Julio - 2023	7.959	9.035	10.263
<b>PROMEDIO DIARIO</b>	<b>267</b>	<b>291</b>	<b>331</b>
<b>PROMEDIO LUNES-VIERNES</b>	<b>263</b>	<b>289</b>	<b>328</b>
<b>PROMEDIO SABADO-DOMINGO</b>	<b>274</b>	<b>297</b>	<b>338</b>
<b>PAGINAS / VISITAS</b>	<b>1,14</b>		
<b>DURACION MEDIA VISITAS</b>	<b>0:00:56</b>		
<b>TIEMPO INTERACCIÓN MEDIO</b>	<b>0:00:39</b>		

#### 2. Secciones (Nacional)

	PAGINAS	%
<b>HOME</b>	201	1.96 %
<b>RESTO</b>	10.062	98.04 %

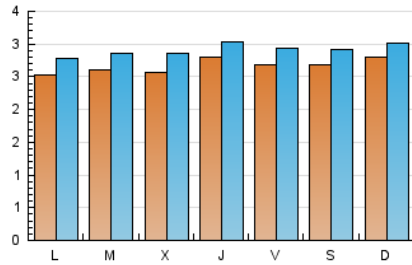
#### 3. Por día del mes (Nacional)

Día	N. únicos	Visitas	Páginas	Día	N. únicos	Visitas	Páginas	Día	N. únicos	Visitas	Páginas
<b>1</b>	244	265	295	<b>11</b>	231	255	263	<b>21</b>	287	319	371
<b>2</b>	229	254	275	<b>12</b>	243	274	310	<b>22</b>	289	311	383
<b>3</b>	226	249	333	<b>13</b>	320	347	402	<b>23</b>	287	312	338
<b>4</b>	230	248	290	<b>14</b>	261	289	306	<b>24</b>	234	255	281
<b>5</b>	246	276	333	<b>15</b>	266	289	318	<b>25</b>	273	302	332
<b>6</b>	261	285	302	<b>16</b>	256	274	310	<b>26</b>	262	289	317
<b>7</b>	245	265	287	<b>17</b>	250	284	338	<b>27</b>	260	279	313
<b>8</b>	260	282	335	<b>18</b>	308	337	397	<b>28</b>	281	304	351
<b>9</b>	300	316	370	<b>19</b>	275	305	338	<b>29</b>	285	313	362
<b>10</b>	277	308	342	<b>20</b>	280	299	343	<b>30</b>	328	350	391
								<b>31</b>	275	300	337

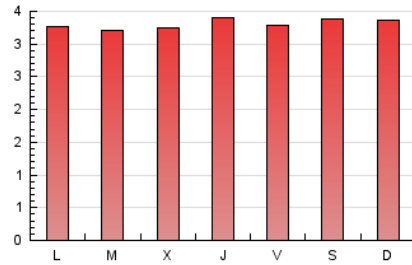
#### 4. Gráficas (Nacional)

##### 4.1 Por día de la semana (promedio)

N. únicos / Visitas (x 100)

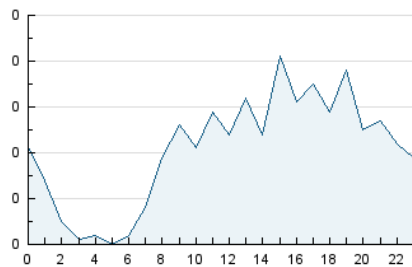


Páginas (x 100)

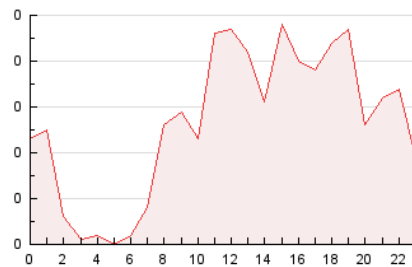


##### 4.2 Por franja horaria (promedio)

Visitas\_ (x 1000)

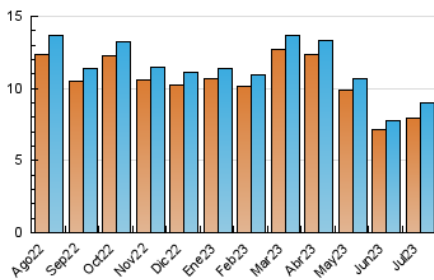


Páginas (x 1000)

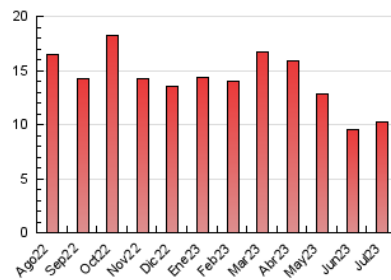


##### 4.3 Por meses

N. únicos / Visitas (x 1000)



Páginas (x 1000)



## 5. Observaciones

Este Medio Electrónico de Comunicación ha sido medido por la herramienta Google Analytics de Google (GA4)

## 6. Definiciones básicas (Para más información ver Normas Técnicas para el Control de los Medios Electrónicos de Comunicación)

### Página Vista:

Conjunto de ficheros enviado a un usuario como resultado de una petición del mismo recibida por el servidor. Cuando la página está formada por varios marcos (frames), el conjunto de los mismos tendrá, a efectos de cómputo, la consideración de una página unitaria.

### Visita:

Una secuencia ininterrumpida de páginas servidas a un usuario válido. Si dicho usuario no realiza peticiones de páginas en un periodo de tiempo (30 min) la siguiente petición constituirá el inicio de una nueva visita.

### Navegador Único:

Total de combinaciones únicas de una dirección IP y un identificador adicional. Los medios pueden utilizar cookies o el Identificador de Alta de registro.

### Duración Página Vista:

Tiempo acumulado en segundos de todas las páginas vistas (en visitas de dos o más páginas vistas), dividido por el número total de páginas vistas.

### Duración Visita:

Tiempo en segundos de todas las visitas de dos o más páginas vistas, dividido por el número total de visitas de dos o más páginas vistas.

### Tráfico nacional:

Audiencia/difusión correspondiente a España medida en base a los datos de las direcciones IP registradas por el sistema de medición.

## 7. Opinión

De OJDinteractiva, la división de INFORMACIÓN Y CONTROL DE PUBLICACIONES S.A.:

Hemos examinado la información facilitada por el editor del medio electrónico para el periodo que comprende la presente certificación.

Nuestro examen se ha realizado de acuerdo con las normas y procedimientos establecidos en las Normas Técnicas para el Control de los Medios Electrónicos de Comunicación.

En nuestra opinión, la presente acta presenta razonablemente la difusión/audiencia registrada por este medio electrónico.

### ADVERTENCIA:

El trabajo de OJDinteractiva, la división de INFORMACIÓN Y CONTROL DE PUBLICACIONES S.A (INTROL) se limita a la realización de pruebas para la revisión de los datos de recuento suministrados por el editor con la finalidad de expresar una opinión sobre la razonabilidad de dichos datos de acuerdo con las Normas Técnicas para el control de los MEC.

Por tanto, INTROL no acepta responsabilidad alguna por las inexactitudes o errores que puedan existir en los datos de recuento. Tampoco acepta ninguna responsabilidad por la falsedad en los datos de recuento recibidos del editor, ni por otros datos de medición que no están incluidos en el análisis.

Agosto - 2023

OJDinteractiva