



## INFORMACION Y CONTROL DE PUBLICACIONES, S.A.

Velázquez, 46, 1º Drcha - Tel. 91 435 00 32 Fax 91 435 96 05 - 28001 - MADRID  
Av. Diagonal 497, 5a planta - Tel 93 439 24 18 Fax 93 419 25 34 - 08029 - BARCELONA

**Título:** ELPERIODICODEAQUI.COM  
**URL Primaria:** https://www.elperiodicodeaqui.com  
**Editor:** Eventos Digitales Valencianos, S.L.  
**Domicilio:** Avda. Fausto Caurana, 37 Edif. Epicentre 3a  
**Ciudad:** 46520 Valencia  
**Teléfono:**  
**Fax:**  
**E-mail:**  
**Clasificación:** Noticias e Información  
**Sub-Clasificación:** Noticias globales y actualidad



### 1. Cifras totales y promedios (Nacional e Internacional)

MES - AÑO	NAVEGADORES UNICOS	VISITAS	PAGINAS
Diciembre - 2022	193.386	277.747	335.114
<b>PROMEDIO DIARIO</b>	<b>7.782</b>	<b>8.960</b>	<b>10.810</b>
<b>PROMEDIO LUNES-VIERNES</b>	8.255	9.579	11.563
<b>PROMEDIO SABADO-DOMINGO</b>	6.625	7.445	8.970
<b>PAGINAS / VISITAS</b>	1,21		
<b>DURACION MEDIA VISITAS</b>	0:00:30		
<b>DURACION MEDIA PAGINAS</b>	0:02:16		

### 2. Secciones (Nacional e Internacional)

	PAGINAS	%
<b>HOME</b>	1.850	0.55 %
<b>RESTO</b>	333.264	99.45 %

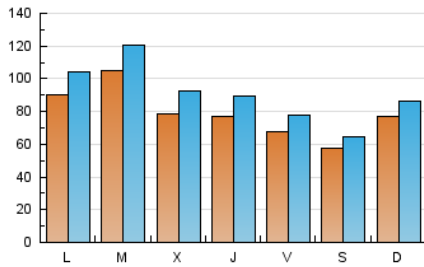
### 3. Por día del mes (Nacional e Internacional)

Día	N. únicos	Visitas	Páginas	Día	N. únicos	Visitas	Páginas	Día	N. únicos	Visitas	Páginas
1	7.186	8.379	10.223	11	10.284	11.633	13.950	21	7.121	8.210	9.860
2	12.806	14.431	17.095	12	7.418	9.061	11.473	22	13.464	15.669	18.423
3	7.853	8.846	10.793	13	12.816	15.401	18.876	23	4.448	5.195	6.694
4	6.449	7.197	8.768	14	7.399	9.018	11.386	24	4.596	5.193	6.303
5	13.983	15.568	18.603	15	7.246	8.610	10.609	25	3.800	4.203	5.229
6	19.334	21.285	24.305	16	7.352	8.665	10.576	26	6.887	7.985	9.770
7	10.288	11.548	13.390	17	7.385	8.295	10.071	27	5.192	6.221	7.794
8	6.440	7.150	8.420	18	10.382	11.530	13.593	28	6.706	8.314	10.086
9	4.838	5.499	6.627	19	7.681	8.934	10.953	29	4.033	5.060	6.225
10	6.301	7.109	8.390	20	4.659	5.368	6.564	30	4.323	5.170	6.436
								31	2.577	3.000	3.629

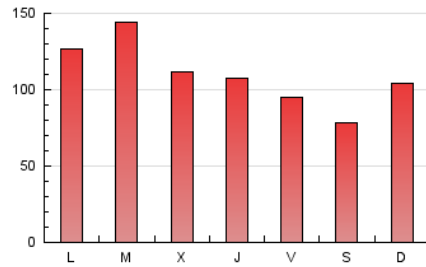
#### 4. Gráficas (Nacional e Internacional)

##### 4.1 Por día de la semana (promedio)

N. únicos / Visitas (x 100)

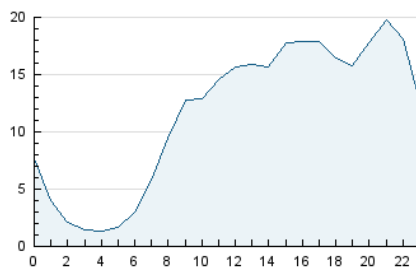


Páginas (x 100)

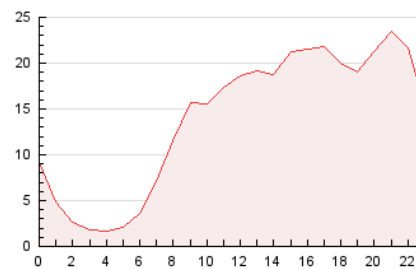


##### 4.2 Por franja horaria (promedio)

Visitas\_ (x 1000)

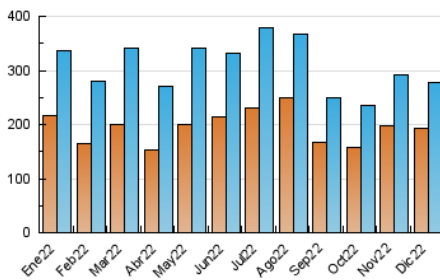


Páginas (x 1000)

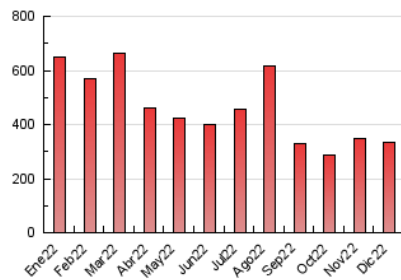


##### 4.3 Por meses

N. únicos / Visitas (x 1000)



Páginas (x 1000)





## INFORMACION Y CONTROL DE PUBLICACIONES, S.A.

Velázquez, 46, 1º Drcha - Tel. 91 435 00 32 Fax 91 435 96 05 - 28001 - MADRID  
Av. Diagonal 497, 5a planta - Tel 93 439 24 18 Fax 93 419 25 34 - 08029 - BARCELONA

### Anexo - Tráfico Nacional

**Título:** ELPERIODICODEAQUI.COM  
**URL Primaria:** https://www.elperiodicodeaqui.com  
**Editor:** Eventos Digitales Valencianos, S.L.  
**Domicilio:** Avda. Fausto Caurana, 37 Edif. Epicentre 3a  
**Ciudad:** 46520 Valencia  
**Teléfono:**  
**Fax:**  
**E-mail:**  
**Clasificación:** Noticias e Información  
**Sub-Clasificación:** Noticias globales y actualidad



#### 1. Cifras totales y promedios (Nacional)

MES - AÑO	NAVEGADORES UNICOS	VISITAS	PAGINAS
Diciembre - 2022	185.846	268.719	325.041
<b>PROMEDIO DIARIO</b>	<b>7.519</b>	<b>8.668</b>	<b>10.485</b>
<b>PROMEDIO LUNES-VIERNES</b>	<b>7.975</b>	<b>9.266</b>	<b>11.214</b>
<b>PROMEDIO SABADO-DOMINGO</b>	<b>6.404</b>	<b>7.208</b>	<b>8.703</b>
<b>PAGINAS / VISITAS</b>	<b>1,21</b>		
<b>DURACION MEDIA VISITAS</b>	<b>0:00:30</b>		
<b>DURACION MEDIA PAGINAS</b>	<b>0:02:15</b>		

#### 2. Secciones (Nacional)

	PAGINAS	%
<b>HOME</b>	1.742	0.54 %
<b>RESTO</b>	323.299	99.46 %

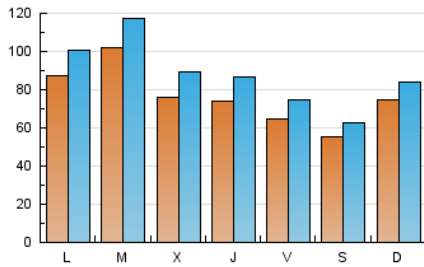
#### 3. Por día del mes (Nacional)

Día	N. únicos	Visitas	Páginas	Día	N. únicos	Visitas	Páginas	Día	N. únicos	Visitas	Páginas
1	6.881	8.066	9.866	11	9.954	11.290	13.571	21	6.866	7.924	9.537
2	12.601	14.157	16.788	12	7.111	8.705	11.066	22	13.160	15.363	18.074
3	7.632	8.613	10.526	13	12.530	15.025	18.465	23	4.202	4.928	6.401
4	6.235	6.955	8.496	14	7.131	8.720	11.053	24	4.418	5.005	6.099
5	13.618	15.128	18.127	15	6.935	8.273	10.226	25	3.636	4.017	5.015
6	18.876	20.764	23.744	16	7.065	8.346	10.207	26	6.698	7.770	9.510
7	9.914	11.168	12.979	17	7.155	8.048	9.792	27	4.984	5.990	7.538
8	6.197	6.883	8.110	18	10.150	11.288	13.321	28	6.438	8.012	9.758
9	4.496	5.127	6.220	19	7.454	8.681	10.677	29	3.791	4.795	5.946
10	6.049	6.846	8.085	20	4.421	5.112	6.279	30	4.090	4.912	6.141
								31	2.409	2.808	3.424

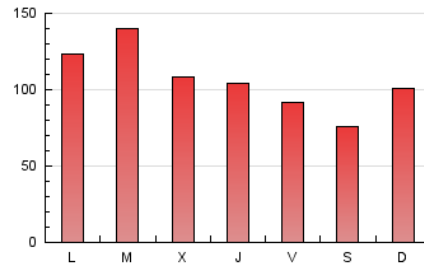
## 4. Gráficas (Nacional)

### 4.1 Por día de la semana (promedio)

N. únicos / Visitas (x 100)

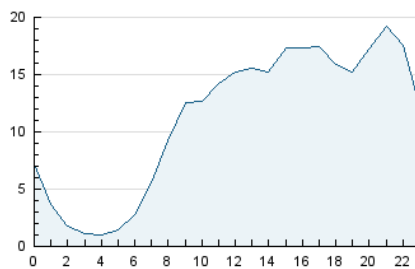


Páginas (x 100)

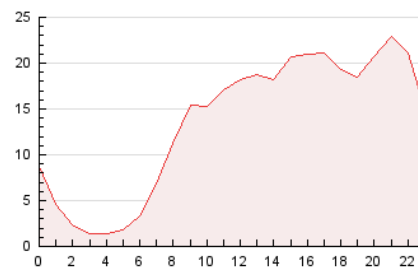


### 4.2 Por franja horaria (promedio)

Visitas\_ (x 1000)

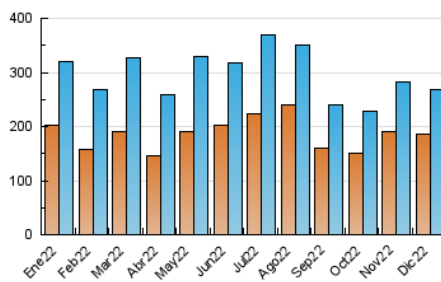


Páginas (x 1000)

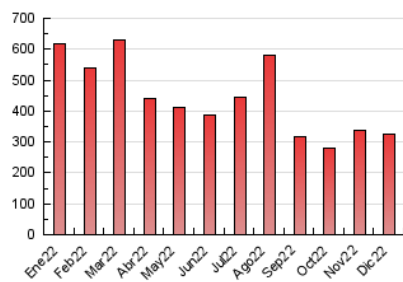


### 4.3 Por meses

N. únicos / Visitas (x 1000)



Páginas (x 1000)



## 5. Observaciones

Este Medio Electrónico de Comunicación ha sido medido por la herramienta Google Analytics de Google (Universal Analytics)

## 6. Definiciones básicas (Para más información ver Normas Técnicas para el Control de los Medios Electrónicos de Comunicación)

### Página Vista:

Conjunto de ficheros enviado a un usuario como resultado de una petición del mismo recibida por el servidor. Cuando la página está formada por varios marcos (frames), el conjunto de los mismos tendrá, a efectos de cómputo, la consideración de una página unitaria.

### Visita:

Una secuencia ininterrumpida de páginas servidas a un usuario válido. Si dicho usuario no realiza peticiones de páginas en un periodo de tiempo (30 min) la siguiente petición constituirá el inicio de una nueva visita.

### Navegador Único:

Total de combinaciones únicas de una dirección IP y un identificador adicional. Los medios pueden utilizar cookies o el Identificador de Alta de registro.

### Duración Página Vista:

Tiempo acumulado en segundos de todas las páginas vistas (en visitas de dos o más páginas vistas), dividido por el número total de páginas vistas.

### Duración Visita:

Tiempo en segundos de todas las visitas de dos o más páginas vistas, dividido por el número total de visitas de dos o más páginas vistas.

### Tráfico nacional:

Audiencia/difusión correspondiente a España medida en base a los datos de las direcciones IP registradas por el sistema de medición.

## 7. Opinión

De OJDinteractiva, la división de INFORMACIÓN Y CONTROL DE PUBLICACIONES S.A.:

Hemos examinado la información facilitada por el editor del medio electrónico para el periodo que comprende la presente certificación.

Nuestro examen se ha realizado de acuerdo con las normas y procedimientos establecidos en las Normas Técnicas para el Control de los Medios Electrónicos de Comunicación.

En nuestra opinión, la presente acta presenta razonablemente la difusión/audiencia registrada por este medio electrónico.

### ADVERTENCIA:

El trabajo de OJDinteractiva, la división de INFORMACIÓN Y CONTROL DE PUBLICACIONES S.A (INTROL) se limita a la realización de pruebas para la revisión de los datos de recuento suministrados por el editor con la finalidad de expresar una opinión sobre la razonabilidad de dichos datos de acuerdo con las Normas Técnicas para el control de los MEC. Por tanto, INTROL no acepta responsabilidad alguna por las inexactitudes o errores que puedan existir en los datos de recuento. Tampoco acepta ninguna responsabilidad por la falsedad en los datos de recuento recibidos del editor, ni por otros datos de medición que no están incluidos en el análisis.

- 2022

OJDinteractiva