



## INFORMACION Y CONTROL DE PUBLICACIONES, S.A.

Velázquez, 46, 1ª Drcha - Tel. 91 435 00 32 Fax 91 435 96 05 - 28001 - MADRID  
Av. Diagonal 497, 5a planta - Tel 93 439 24 18 Fax 93 419 25 34 - 08029 - BARCELONA

**Título:** ELPERIODICODEAQUI.COM  
**URL Primaria:** https://www.elperiodicodeaqui.com  
**Editor:** Eventos Digitales Valencianos, S.L.  
**Domicilio:** Avda. Fausto Caurana, 37 Edif. Epicentre 3a  
**Ciudad:** 46520 Valencia  
**Teléfono:**  
**Fax:**  
**E-mail:**  
**Clasificación:** Noticias e Información  
**Sub-Clasificación:** Noticias globales y actualidad



### 1. Cifras totales y promedios (Nacional e Internacional)

MES - AÑO	NAVEGADORES UNICOS	VISITAS	PAGINAS
Abril - 2023	195.585	292.606	355.506
<b>PROMEDIO DIARIO</b>	<b>7.893</b>	<b>9.754</b>	<b>11.850</b>
<b>PROMEDIO LUNES-VIERNES</b>	7.433	9.536	11.744
<b>PROMEDIO SABADO-DOMINGO</b>	8.815	10.188	12.062
<b>PAGINAS / VISITAS</b>	1,21		
<b>DURACION MEDIA VISITAS</b>	0:00:26		
<b>DURACION MEDIA PAGINAS</b>	0:01:54		

### 2. Secciones (Nacional e Internacional)

	PAGINAS	%
<b>HOME</b>	30.623	8.61 %
<b>RESTO</b>	324.883	91.39 %

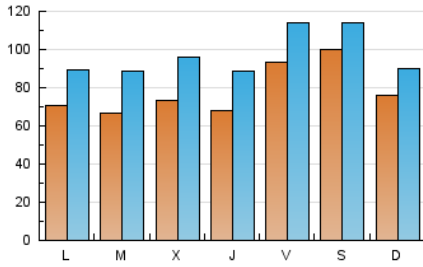
### 3. Por día del mes (Nacional e Internacional)

Día	N. únicos	Visitas	Páginas	Día	N. únicos	Visitas	Páginas	Día	N. únicos	Visitas	Páginas
1	4.767	5.799	7.215	11	5.752	8.166	9.688	21	11.931	14.367	17.707
2	9.120	10.846	13.294	12	7.151	8.952	10.712	22	22.716	24.698	27.891
3	6.572	8.445	10.325	13	6.825	8.657	10.429	23	8.407	9.807	11.671
4	5.428	7.097	8.714	14	8.030	9.938	12.339	24	6.526	8.757	11.494
5	6.094	8.259	10.359	15	5.467	6.413	7.918	25	8.460	11.117	13.915
6	7.776	9.743	12.040	16	6.326	7.491	9.439	26	8.878	11.955	14.792
7	8.749	10.022	11.993	17	7.829	9.809	12.156	27	6.574	8.901	10.995
8	12.462	14.065	16.086	18	6.944	9.080	11.211	28	8.570	11.259	13.868
9	8.990	10.125	11.433	19	7.079	9.156	11.355	29	4.723	6.014	7.420
10	7.360	8.796	10.144	20	6.123	8.247	10.651	30	5.168	6.625	8.252

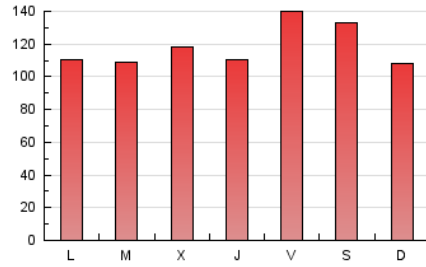
### 4. Gráficas (Nacional e Internacional)

#### 4.1 Por día de la semana (promedio)

N. únicos / Visitas (x 100)

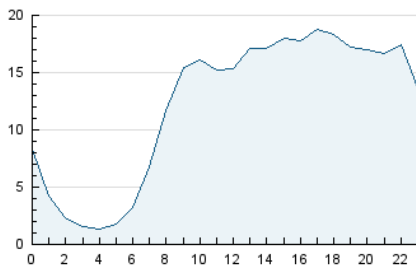


Páginas (x 100)

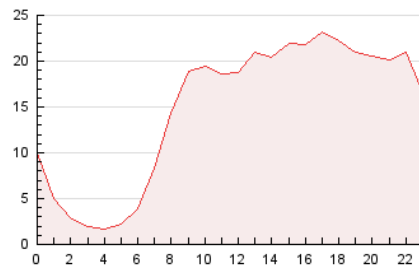


#### 4.2 Por franja horaria (promedio)

Visitas\_ (x 1000)

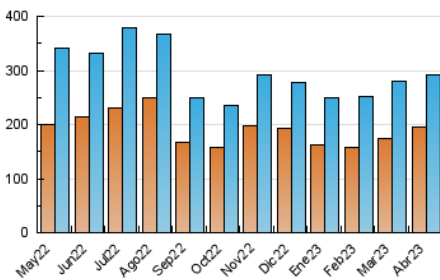


Páginas (x 1000)

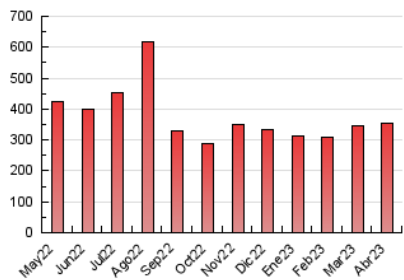


#### 4.3 Por meses

N. únicos / Visitas (x 1000)



Páginas (x 1000)





## INFORMACION Y CONTROL DE PUBLICACIONES, S.A.

Velázquez, 46, 1ª Drcha - Tel. 91 435 00 32 Fax 91 435 96 05 - 28001 - MADRID  
Av. Diagonal 497, 5a planta - Tel 93 439 24 18 Fax 93 419 25 34 - 08029 - BARCELONA

### Anexo - Tráfico Nacional

**Título:** ELPERIODICODEAQUI.COM  
**URL Primaria:** https://www.elperiodicodeaqui.com  
**Editor:** Eventos Digitales Valencianos, S.L.  
**Domicilio:** Avda. Fausto Caurana, 37 Edif. Epicentre 3a  
**Ciudad:** 46520 Valencia  
**Teléfono:**  
**Fax:**  
**E-mail:**  
**Clasificación:** Noticias e Información  
**Sub-Clasificación:** Noticias globales y actualidad



#### 1. Cifras totales y promedios (Nacional)

MES - AÑO	NAVEGADORES UNICOS	VISITAS	PAGINAS
Abril - 2023	185.982	279.742	341.050
<b>PROMEDIO DIARIO</b>	<b>7.524</b>	<b>9.325</b>	<b>11.368</b>
<b>PROMEDIO LUNES-VIERNES</b>	7.056	9.100	11.256
<b>PROMEDIO SABADO-DOMINGO</b>	8.459	9.774	11.593
<b>PAGINAS / VISITAS</b>	1,22		
<b>DURACION MEDIA VISITAS</b>	0:00:26		
<b>DURACION MEDIA PAGINAS</b>	0:01:54		

#### 2. Secciones (Nacional)

	PAGINAS	%
<b>HOME</b>	29.403	8.62 %
<b>RESTO</b>	311.647	91.38 %

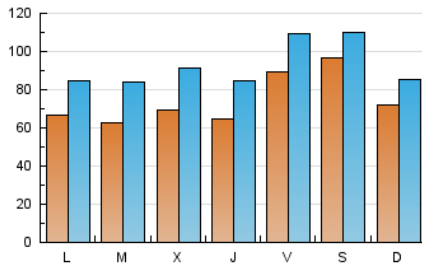
#### 3. Por día del mes (Nacional)

Día	N. únicos	Visitas	Páginas	Día	N. únicos	Visitas	Páginas	Día	N. únicos	Visitas	Páginas
1	4.481	5.474	6.844	11	5.325	7.688	9.165	21	11.560	13.957	17.248
2	8.585	10.206	12.546	12	6.725	8.495	10.199	22	22.395	24.313	27.433
3	6.148	7.987	9.775	13	6.470	8.241	9.956	23	8.112	9.488	11.324
4	5.066	6.695	8.269	14	7.643	9.489	11.827	24	6.191	8.362	11.052
5	5.752	7.870	9.927	15	5.148	6.043	7.504	25	8.063	10.612	13.343
6	7.391	9.293	11.545	16	6.033	7.090	8.993	26	8.506	11.525	14.289
7	8.375	9.581	11.511	17	7.399	9.311	11.603	27	6.262	8.533	10.600
8	12.021	13.572	15.524	18	6.554	8.639	10.731	28	8.203	10.802	13.346
9	8.553	9.656	10.924	19	6.721	8.736	10.883	29	4.402	5.635	6.997
10	6.932	8.314	9.625	20	5.841	7.875	10.228	30	4.859	6.260	7.839

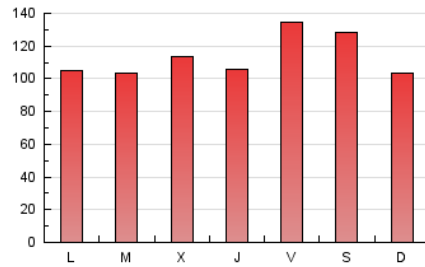
## 4. Gráficas (Nacional)

### 4.1 Por día de la semana (promedio)

N. únicos / Visitas (x 100)

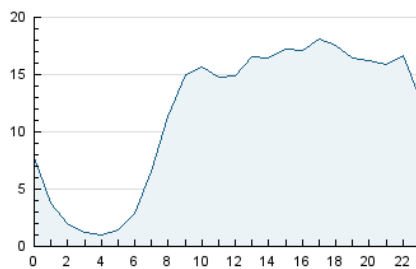


Páginas (x 100)

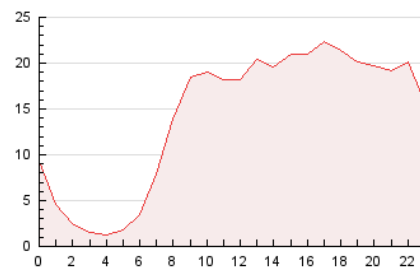


### 4.2 Por franja horaria (promedio)

Visitas\_ (x 1000)

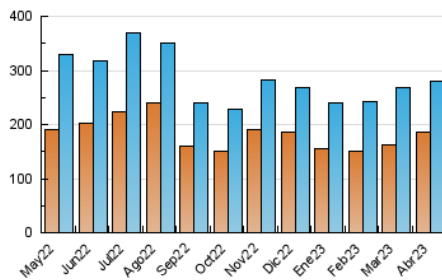


Páginas (x 1000)

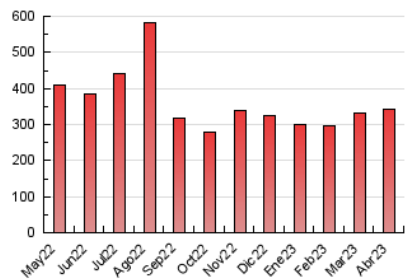


### 4.3 Por meses

N. únicos / Visitas (x 1000)



Páginas (x 1000)



## 5. Observaciones

Este Medio Electrónico de Comunicación ha sido medido por la herramienta Google Analytics de Google (Universal Analytics)

## 6. Definiciones básicas (Para más información ver Normas Técnicas para el Control de los Medios Electrónicos de Comunicación)

### Página Vista:

Conjunto de ficheros enviado a un usuario como resultado de una petición del mismo recibida por el servidor. Cuando la página está formada por varios marcos (frames), el conjunto de los mismos tendrá, a efectos de cómputo, la consideración de una página unitaria.

### Visita:

Una secuencia ininterrumpida de páginas servidas a un usuario válido. Si dicho usuario no realiza peticiones de páginas en un periodo de tiempo (30 min) la siguiente petición constituirá el inicio de una nueva visita.

### Navegador Único:

Total de combinaciones únicas de una dirección IP y un identificador adicional. Los medios pueden utilizar cookies o el Identificador de Alta de registro.

### Duración Página Vista:

Tiempo acumulado en segundos de todas las páginas vistas (en visitas de dos o más páginas vistas), dividido por el número total de páginas vistas.

### Duración Visita:

Tiempo en segundos de todas las visitas de dos o más páginas vistas, dividido por el número total de visitas de dos o más páginas vistas.

### Tráfico nacional:

Audiencia/difusión correspondiente a España medida en base a los datos de las direcciones IP registradas por el sistema de medición.

## 7. Opinión

De OJDinteractiva, la división de INFORMACIÓN Y CONTROL DE PUBLICACIONES S.A.:

Hemos examinado la información facilitada por el editor del medio electrónico para el periodo que comprende la presente certificación.

Nuestro examen se ha realizado de acuerdo con las normas y procedimientos establecidos en las Normas Técnicas para el Control de los Medios Electrónicos de Comunicación.

En nuestra opinión, la presente acta presenta razonablemente la difusión/audiencia registrada por este medio electrónico.

### ADVERTENCIA:

El trabajo de OJDinteractiva, la división de INFORMACIÓN Y CONTROL DE PUBLICACIONES S.A (INTROL) se limita a la realización de pruebas para la revisión de los datos de recuento suministrados por el editor con la finalidad de expresar una opinión sobre la razonabilidad de dichos datos de acuerdo con las Normas Técnicas para el control de los MEC.

Por tanto, INTROL no acepta responsabilidad alguna por las inexactitudes o errores que puedan existir en los datos de recuento. Tampoco acepta ninguna responsabilidad por la falsedad en los datos de recuento recibidos del editor, ni por otros datos de medición que no están incluidos en el análisis.

Mayo - 2023

OJDinteractiva