



## INFORMACION Y CONTROL DE PUBLICACIONES, S.A.

Velázquez, 46, 1ª Drcha - Tel. 91 435 00 32 Fax 91 435 96 05 - 28001 - MADRID  
Av. Diagonal 497, 5a planta - Tel 93 439 24 18 Fax 93 419 25 34 - 08029 - BARCELONA

**Título:** ARAMULTIMEDIA.COM  
**URL Primaria:** https://www.aramultimedia.com  
**Editor:** L & LL Media, S.L.  
**Domicilio:** C/ Sant Francesc, 11  
**Ciudad:** 03801 ALCOY  
**Teléfono:**  
**Fax:**  
**E-mail:**  
**Clasificación:** Noticias e Información  
**Sub-Clasificación:** Noticias globales y actualidad

# ARA

MULTIMEDIA

### 1. Cifras totales y promedios (Nacional e Internacional)

MES - AÑO	NAVEGADORES UNICOS	VISITAS	PAGINAS
Noviembre - 2025	6.458	20.264	34.352
<b>PROMEDIO DIARIO</b>	<b>545</b>	<b>683</b>	<b>1.145</b>
<b>PROMEDIO LUNES-VIERNES</b>	600	759	1.303
<b>PROMEDIO SABADO-DOMINGO</b>	434	533	828
<b>PAGINAS / VISITAS</b>	1,68		
<b>DURACION MEDIA VISITAS</b>	0:01:57		
<b>TIEMPO INTERACCIÓN MEDIO</b>	0:02:59		

### 2. Secciones (Nacional e Internacional)

	PAGINAS	%
<b>HOME</b>	7.597	22.12 %
<b>RESTO</b>	26.755	77.88 %

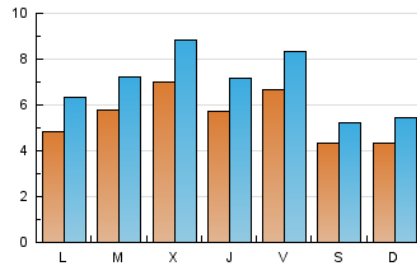
### 3. Por día del mes (Nacional e Internacional)

Día	N. únicos	Visitas	Páginas	Día	N. únicos	Visitas	Páginas	Día	N. únicos	Visitas	Páginas
<b>1</b>	718	824	1.112	<b>11</b>	440	564	1.011	<b>21</b>	714	889	1.493
<b>2</b>	458	558	869	<b>12</b>	414	533	924	<b>22</b>	304	391	631
<b>3</b>	433	562	928	<b>13</b>	466	587	1.056	<b>23</b>	407	502	850
<b>4</b>	584	720	1.238	<b>14</b>	412	551	986	<b>24</b>	483	640	1.198
<b>5</b>	512	653	1.194	<b>15</b>	257	341	558	<b>25</b>	868	1.068	1.634
<b>6</b>	467	587	1.071	<b>16</b>	294	390	614	<b>26</b>	1.257	1.538	2.582
<b>7</b>	481	618	1.050	<b>17</b>	385	524	1.094	<b>27</b>	634	764	1.234
<b>8</b>	330	412	713	<b>18</b>	410	548	1.004	<b>28</b>	1.053	1.268	1.897
<b>9</b>	548	681	1.090	<b>19</b>	616	818	1.368	<b>29</b>	555	649	973
<b>10</b>	642	808	1.484	<b>20</b>	732	935	1.623	<b>30</b>	473	578	873

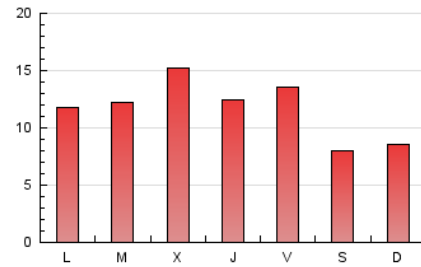
#### 4. Gráficas (Nacional e Internacional)

##### 4.1 Por día de la semana (promedio)

N. únicos / Visitas (x 100)

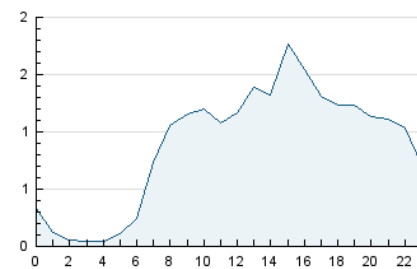


Páginas (x 100)

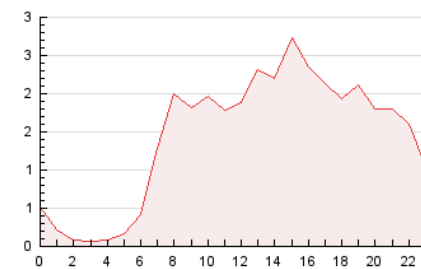


##### 4.2 Por franja horaria (promedio)

Visitas\_ (x 1000)

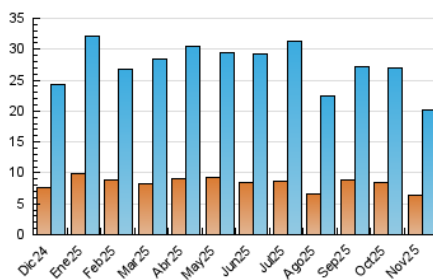


Páginas (x 1000)

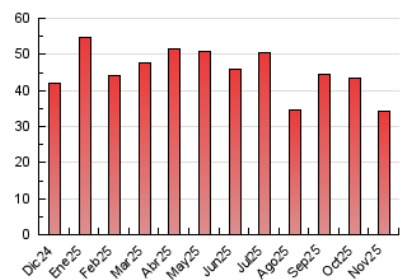


##### 4.3 Por meses

N. únicos / Visitas (x 1000)



Páginas (x 1000)





## INFORMACION Y CONTROL DE PUBLICACIONES, S.A.

Velázquez, 46, 1ª Drcha - Tel. 91 435 00 32 Fax 91 435 96 05 - 28001 - MADRID  
 Av. Diagonal 497, 5a planta - Tel 93 439 24 18 Fax 93 419 25 34 - 08029 - BARCELONA

### Anexo - Tráfico Nacional

**Título:** ARAMULTIMEDIA.COM  
**URL Primaria:** https://www.aramultimedia.com  
**Editor:** L & LL Media, S.L.  
**Domicilio:** C/ Sant Francesc, 11  
**Ciudad:** 03801 ALCOY  
**Teléfono:**  
**Fax:**  
**E-mail:**  
**Clasificación:** Noticias e Información  
**Sub-Clasificación:** Noticias globales y actualidad

**ARA**MULTIMEDIA

#### 1. Cifras totales y promedios (Nacional)

MES - AÑO	NAVEGADORES UNICOS	VISITAS	PAGINAS
Noviembre - 2025	6.319	19.875	33.768
<b>PROMEDIO DIARIO</b>	<b>536</b>	<b>672</b>	<b>1.126</b>
<b>PROMEDIO LUNES-VIERNES</b>	590	745	1.282
<b>PROMEDIO SABADO-DOMINGO</b>	427	524	813
<b>PAGINAS / VISITAS</b>	1,68		
<b>DURACION MEDIA VISITAS</b>	0:01:56		
<b>TIEMPO INTERACCIÓN MEDIO</b>	0:03:02		

#### 2. Secciones (Nacional)

	PAGINAS	%
<b>HOME</b>	7.431	22.01 %
<b>RESTO</b>	26.337	77.99 %

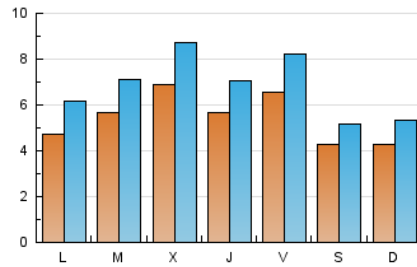
#### 3. Por día del mes (Nacional)

Día	N. únicos	Visitas	Páginas	Día	N. únicos	Visitas	Páginas	Día	N. únicos	Visitas	Páginas
<b>1</b>	711	815	1.104	<b>11</b>	428	549	990	<b>21</b>	705	875	1.453
<b>2</b>	452	551	858	<b>12</b>	409	528	915	<b>22</b>	296	383	622
<b>3</b>	416	541	900	<b>13</b>	457	576	1.038	<b>23</b>	399	494	837
<b>4</b>	572	703	1.220	<b>14</b>	405	540	972	<b>24</b>	477	634	1.185
<b>5</b>	502	641	1.177	<b>15</b>	252	335	550	<b>25</b>	857	1.055	1.612
<b>6</b>	462	580	1.060	<b>16</b>	289	384	603	<b>26</b>	1.240	1.512	2.552
<b>7</b>	477	613	1.038	<b>17</b>	373	502	1.058	<b>27</b>	621	749	1.208
<b>8</b>	323	404	702	<b>18</b>	399	528	978	<b>28</b>	1.042	1.255	1.882
<b>9</b>	537	665	1.075	<b>19</b>	608	807	1.349	<b>29</b>	548	642	928
<b>10</b>	632	796	1.463	<b>20</b>	725	924	1.591	<b>30</b>	464	567	848

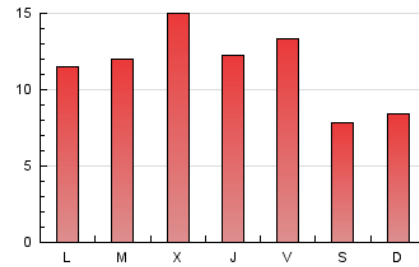
#### 4. Gráficas (Nacional)

##### 4.1 Por día de la semana (promedio)

N. únicos / Visitas (x 100)

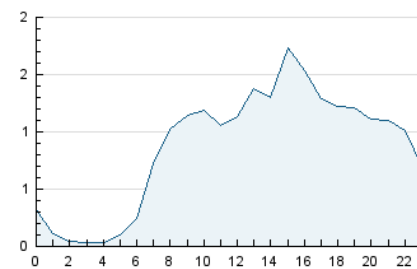


Páginas (x 100)

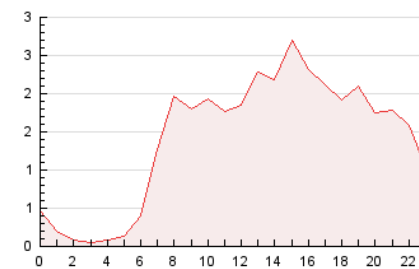


##### 4.2 Por franja horaria (promedio)

Visitas\_ (x 1000)

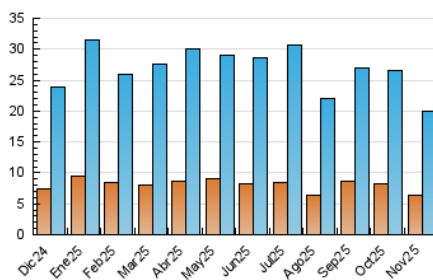


Páginas (x 1000)

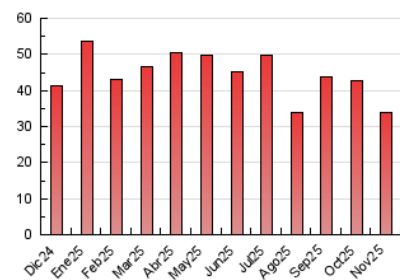


##### 4.3 Por meses

N. únicos / Visitas (x 1000)



Páginas (x 1000)



## 5. Observaciones

Este Medio Electrónico de Comunicación ha sido medido por la herramienta Google Analytics de Google (GA4).

## 6. Definiciones básicas (Para más información ver Normas Técnicas para el Control de los Medios Electrónicos de Comunicación)

### Página Vista:

Conjunto de ficheros enviado a un usuario como resultado de una petición del mismo recibida por el servidor. Cuando la página está formada por varios marcos (frames), el conjunto de los mismos tendrá, a efectos de cómputo, la consideración de una página unitaria.

### Visita:

Una secuencia ininterrumpida de páginas servidas a un usuario válido. Si dicho usuario no realiza peticiones de páginas en un periodo de tiempo (30 min) la siguiente petición constituirá el inicio de una nueva visita.

### Navegador Único:

Total de combinaciones únicas de una dirección IP y un identificador adicional. Los medios pueden utilizar cookies o el Identificador de Alta de registro.

### Duración Página Vista:

Tiempo acumulado en segundos de todas las páginas vistas (en visitas de dos o más páginas vistas), dividido por el número total de páginas vistas.

### Duración Visita:

Tiempo en segundos de todas las visitas de dos o más páginas vistas, dividido por el número total de visitas de dos o más páginas vistas.

### Tráfico nacional:

Audiencia/difusión correspondiente a España medida en base a los datos de las direcciones IP registradas por el sistema de medición.

## 7. Opinión

De OJDinteractiva, la división de INFORMACIÓN Y CONTROL DE PUBLICACIONES S.A.:

Hemos examinado la información facilitada por el editor del medio electrónico para el periodo que comprende la presente certificación.

Nuestro examen se ha realizado de acuerdo con las normas y procedimientos establecidos en las Normas Técnicas para el Control de los Medios Electrónicos de Comunicación.

En nuestra opinión, la presente acta presenta razonablemente la difusión/audiencia registrada por este medio electrónico.

### ADVERTENCIA:

El trabajo de OJDinteractiva, la división de INFORMACIÓN Y CONTROL DE PUBLICACIONES S.A (INTROL) se limita a la realización de pruebas para la revisión de los datos de recuento suministrados por el editor con la finalidad de expresar una opinión sobre la razonabilidad de dichos datos de acuerdo con las Normas Técnicas para el control de los MEC.

Por tanto, INTROL no acepta responsabilidad alguna por las inexactitudes o errores que puedan existir en los datos de recuento. Tampoco acepta ninguna responsabilidad por la falsedad en los datos de recuento recibidos del editor, ni por otros datos de medición que no están incluidos en el análisis.

Diciembre - 2025

OJDinteractiva