



## INFORMACION Y CONTROL DE PUBLICACIONES, S.A.

Velázquez, 46, 1º Drcha - Tel. 91 435 00 32 Fax 91 435 96 05 - 28001 - MADRID  
Av. Diagonal 497, 5a planta - Tel 93 439 24 18 Fax 93 419 25 34 - 08029 - BARCELONA

**Título:** ARAMULTIMEDIA.COM  
**URL Primaria:** https://www.aramultimedia.com  
**Editor:** Lara & Llorca Comunicación, S.L.  
**Domicilio:** Calle Sant Francesc, 11  
**Ciudad:** 03801 ALCOY  
**Teléfono:**  
**Fax:**  
**E-mail:**  
**Clasificación:** Noticias e Información  
**Sub-Clasificación:** Noticias globales y actualidad

# ARAMULTIMEDIA

### 1. Cifras totales y promedios (Nacional e Internacional)

MES - AÑO	NAVEGADORES UNICOS	VISITAS	PAGINAS
Agosto - 2022	16.028	47.143	70.056
<b>PROMEDIO DIARIO</b>	<b>1.224</b>	<b>1.521</b>	<b>2.260</b>
<b>PROMEDIO LUNES-VIERNES</b>	1.234	1.547	2.297
<b>PROMEDIO SABADO-DOMINGO</b>	1.194	1.444	2.153
<b>PAGINAS / VISITAS</b>	1,49		
<b>DURACION MEDIA VISITAS</b>	0:00:56		
<b>DURACION MEDIA PAGINAS</b>	0:01:55		

### 2. Secciones (Nacional e Internacional)

	PAGINAS	%
<b>HOME</b>	22.687	32.38 %
<b>RESTO</b>	47.369	67.62 %

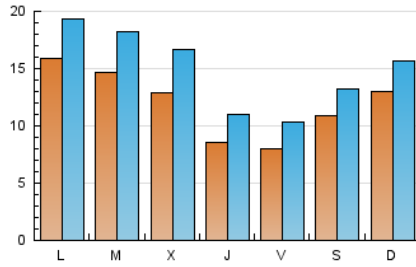
### 3. Por día del mes (Nacional e Internacional)

Día	N. únicos	Visitas	Páginas	Día	N. únicos	Visitas	Páginas	Día	N. únicos	Visitas	Páginas
1	777	1.011	1.587	11	553	739	1.123	21	969	1.201	1.869
2	647	863	1.347	12	738	980	1.561	22	725	943	1.481
3	538	714	1.093	13	1.962	2.391	3.398	23	1.469	1.770	2.394
4	595	807	1.378	14	1.617	1.916	2.716	24	998	1.246	1.930
5	867	1.087	1.699	15	3.063	3.751	5.199	25	709	905	1.408
6	645	794	1.384	16	2.112	2.808	4.310	26	788	1.015	1.605
7	828	1.025	1.578	17	2.630	3.555	5.327	27	920	1.107	1.650
8	830	1.054	1.712	18	1.566	1.945	2.948	28	1.800	2.107	3.114
9	656	837	1.266	19	827	1.041	1.544	29	2.563	2.883	4.070
10	568	758	1.148	20	809	1.010	1.518	30	2.447	2.815	3.749
								31	1.716	2.065	2.950

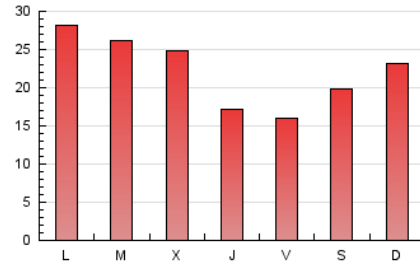
#### 4. Gráficas (Nacional e Internacional)

##### 4.1 Por día de la semana (promedio)

N. únicos / Visitas (x 100)

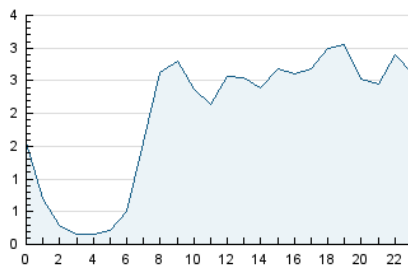


Páginas (x 100)

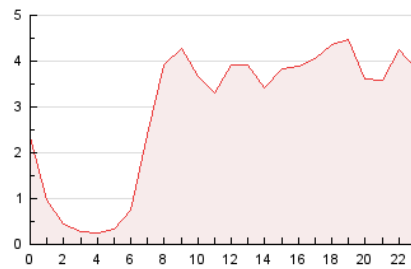


##### 4.2 Por franja horaria (promedio)

Visitas\_ (x 1000)

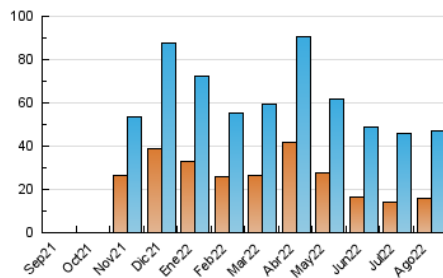


Páginas (x 1000)

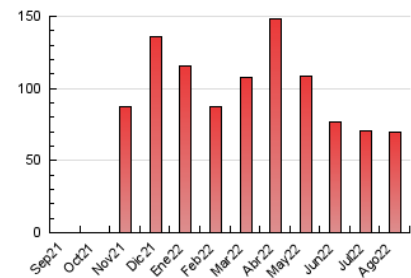


##### 4.3 Por meses

N. únicos / Visitas (x 1000)



Páginas (x 1000)





## INFORMACION Y CONTROL DE PUBLICACIONES, S.A.

Velázquez, 46, 1º Drcha - Tel. 91 435 00 32 Fax 91 435 96 05 - 28001 - MADRID  
 Av. Diagonal 497, 5a planta - Tel 93 439 24 18 Fax 93 419 25 34 - 08029 - BARCELONA

### Anexo - Tráfico Nacional

**Título:** ARAMULTIMEDIA.COM  
**URL Primaria:** https://www.aramultimedia.com  
**Editor:** Lara & Llorca Comunicación, S.L.  
**Domicilio:** Calle Sant Francesc, 11  
**Ciudad:** 03801 ALCOY  
**Teléfono:**  
**Fax:**  
**E-mail:**  
**Clasificación:** Noticias e Información  
**Sub-Clasificación:** Noticias globales y actualidad

# ARAMULTIMEDIA

#### 1. Cifras totales y promedios (Nacional)

MES - AÑO	NAVEGADORES UNICOS	VISITAS	PAGINAS
Agosto - 2022	15.759	46.535	69.220
<b>PROMEDIO DIARIO</b>	<b>1.207</b>	<b>1.501</b>	<b>2.233</b>
<b>PROMEDIO LUNES-VIERNES</b>	<b>1.218</b>	<b>1.528</b>	<b>2.271</b>
<b>PROMEDIO SABADO-DOMINGO</b>	<b>1.177</b>	<b>1.423</b>	<b>2.124</b>
<b>PAGINAS / VISITAS</b>	<b>1,49</b>		
<b>DURACION MEDIA VISITAS</b>	<b>0:00:56</b>		
<b>DURACION MEDIA PAGINAS</b>	<b>0:01:55</b>		

#### 2. Secciones (Nacional)

	PAGINAS	%
<b>HOME</b>	22.471	32.46 %
<b>RESTO</b>	46.749	67.54 %

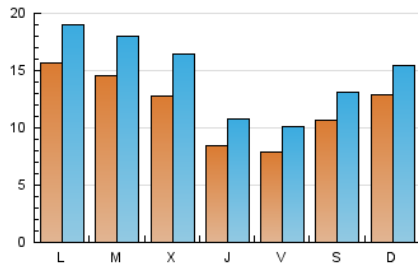
#### 3. Por día del mes (Nacional)

Día	N. únicos	Visitas	Páginas	Día	N. únicos	Visitas	Páginas	Día	N. únicos	Visitas	Páginas
1	771	1.005	1.576	11	540	723	1.099	21	954	1.182	1.842
2	640	853	1.335	12	726	966	1.539	22	710	925	1.457
3	530	706	1.082	13	1.937	2.358	3.343	23	1.454	1.751	2.372
4	587	797	1.362	14	1.592	1.885	2.673	24	987	1.232	1.914
5	858	1.077	1.689	15	3.020	3.700	5.130	25	701	896	1.397
6	634	782	1.363	16	2.090	2.776	4.255	26	774	1.000	1.588
7	814	1.009	1.551	17	2.597	3.513	5.277	27	908	1.095	1.637
8	813	1.033	1.683	18	1.535	1.907	2.892	28	1.783	2.088	3.088
9	645	824	1.245	19	811	1.021	1.520	29	2.538	2.854	4.027
10	553	743	1.132	20	793	988	1.493	30	2.429	2.795	3.727
								31	1.704	2.051	2.932

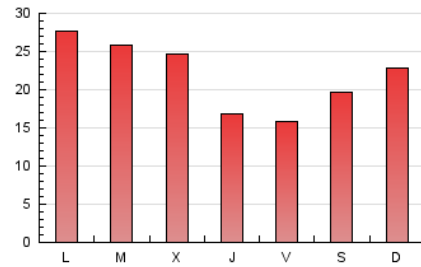
#### 4. Gráficas (Nacional)

##### 4.1 Por día de la semana (promedio)

N. únicos / Visitas (x 100)



Páginas (x 100)

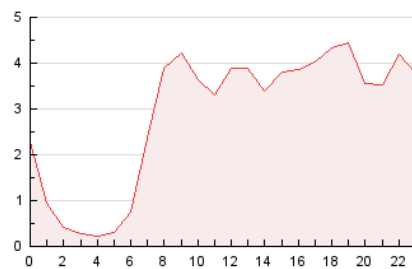


##### 4.2 Por franja horaria (promedio)

Visitas\_ (x 1000)

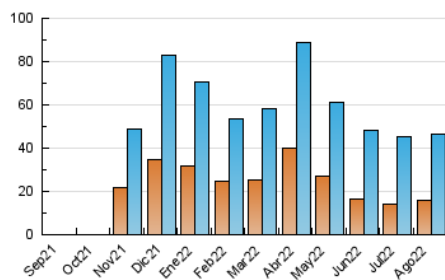


Páginas (x 1000)

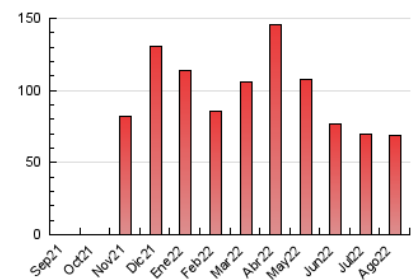


##### 4.3 Por meses

N. únicos / Visitas (x 1000)



Páginas (x 1000)



## 5. Observaciones

Este Medio Electrónico de Comunicación ha sido medido por la herramienta Google Analytics de Google (Universal Analytics)

## 6. Definiciones básicas (Para más información ver Normas Técnicas para el Control de los Medios Electrónicos de Comunicación)

### Página Vista:

Conjunto de ficheros enviado a un usuario como resultado de una petición del mismo recibida por el servidor. Cuando la página está formada por varios marcos (frames), el conjunto de los mismos tendrá, a efectos de cómputo, la consideración de una página unitaria.

### Visita:

Una secuencia ininterrumpida de páginas servidas a un usuario válido. Si dicho usuario no realiza peticiones de páginas en un periodo de tiempo (30 min) la siguiente petición constituirá el inicio de una nueva visita.

### Navegador Único:

Total de combinaciones únicas de una dirección IP y un identificador adicional. Los medios pueden utilizar cookies o el Identificador de Alta de registro.

### Duración Página Vista:

Tiempo acumulado en segundos de todas las páginas vistas (en visitas de dos o más páginas vistas), dividido por el número total de páginas vistas.

### Duración Visita:

Tiempo en segundos de todas las visitas de dos o más páginas vistas, dividido por el número total de visitas de dos o más páginas vistas.

### Tráfico nacional:

Audiencia/difusión correspondiente a España medida en base a los datos de las direcciones IP registradas por el sistema de medición.

## 7. Opinión

De OJDinteractiva, la división de INFORMACIÓN Y CONTROL DE PUBLICACIONES S.A.:

Hemos examinado la información facilitada por el editor del medio electrónico para el periodo que comprende la presente certificación.

Nuestro examen se ha realizado de acuerdo con las normas y procedimientos establecidos en las Normas Técnicas para el Control de los Medios Electrónicos de Comunicación.

En nuestra opinión, la presente acta presenta razonablemente la difusión/audiencia registrada por este medio electrónico.

### ADVERTENCIA:

El trabajo de OJDinteractiva, la división de INFORMACIÓN Y CONTROL DE PUBLICACIONES S.A (INTROL) se limita a la realización de pruebas para la revisión de los datos de recuento suministrados por el editor con la finalidad de expresar una opinión sobre la razonabilidad de dichos datos de acuerdo con las Normas Técnicas para el control de los MEC. Por tanto, INTROL no acepta responsabilidad alguna por las inexactitudes o errores que puedan existir en los datos de recuento. Tampoco acepta ninguna responsabilidad por la falsedad en los datos de recuento recibidos del editor, ni por otros datos de medición que no están incluidos en el análisis.

Septiembre - 2022

OJDinteractiva