



## INFORMACION Y CONTROL DE PUBLICACIONES, S.A.

Velázquez, 46, 1º Drcha - Tel. 91 435 00 32 Fax 91 435 96 05 - 28001 - MADRID  
Av. Diagonal 497, 5a planta - Tel 93 439 24 18 Fax 93 419 25 34 - 08029 - BARCELONA

**Título:** ARAMULTIMEDIA.COM  
**URL Primaria:** https://www.aramultimedia.com  
**Editor:** Lara & Llorca Comunicación, S.L.  
**Domicilio:** Calle Sant Francesc, 11  
**Ciudad:** 03801 ALCYOY  
**Teléfono:**  
**Fax:**  
**E-mail:**  
**Clasificación:** Noticias e Información  
**Sub-Clasificación:** Noticias globales y actualidad

# ARAMULTIMEDIA

### 1. Cifras totales y promedios (Nacional e Internacional)

MES - AÑO	NAVEGADORES UNICOS	VISITAS	PAGINAS
Mayo - 2022	27.539	62.044	108.884
<b>PROMEDIO DIARIO</b>	<b>1.708</b>	<b>2.001</b>	<b>3.512</b>
<b>PROMEDIO LUNES-VIERNES</b>	1.788	2.101	3.637
<b>PROMEDIO SABADO-DOMINGO</b>	1.514	1.758	3.209
<b>PAGINAS / VISITAS</b>	1,75		
<b>DURACION MEDIA VISITAS</b>	0:00:57		
<b>DURACION MEDIA PAGINAS</b>	0:01:16		

### 2. Secciones (Nacional e Internacional)

	PAGINAS	%
<b>HOME</b>	26.955	24.76 %
<b>RESTO</b>	81.929	75.24 %

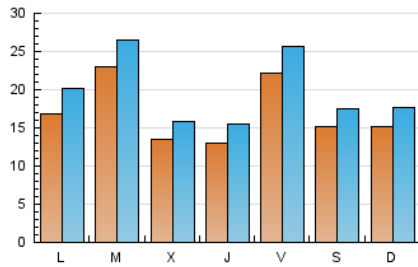
### 3. Por día del mes (Nacional e Internacional)

Día	N. únicos	Visitas	Páginas	Día	N. únicos	Visitas	Páginas	Día	N. únicos	Visitas	Páginas
1	1.270	1.508	2.800	11	1.289	1.527	2.948	21	1.717	1.948	3.375
2	2.489	2.939	4.716	12	1.160	1.414	2.547	22	1.050	1.244	2.685
3	3.000	3.562	5.487	13	4.142	4.715	7.083	23	1.353	1.631	3.267
4	1.511	1.834	3.906	14	2.327	2.631	4.752	24	4.355	4.826	6.884
5	2.276	2.584	3.901	15	2.254	2.546	4.213	25	1.464	1.672	2.638
6	2.454	2.793	5.172	16	1.769	2.106	3.762	26	653	865	1.518
7	1.436	1.632	3.364	17	1.300	1.558	2.680	27	621	826	2.393
8	1.234	1.424	2.939	18	1.108	1.322	2.315	28	586	791	1.471
9	1.783	2.121	3.426	19	1.124	1.363	2.219	29	1.748	2.098	3.282
10	2.134	2.422	4.607	20	1.663	1.935	4.319	30	1.007	1.316	2.228
								31	684	891	1.987

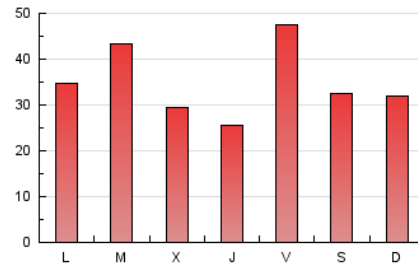
4. Gráficas (Nacional e Internacional)

4.1 Por día de la semana (promedio)

N. únicos / Visitas (x 100)

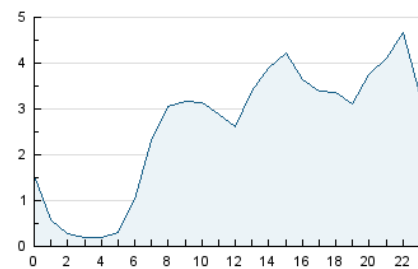


Páginas (x 100)

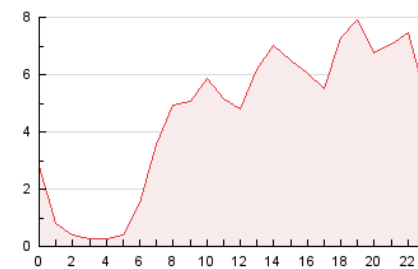


4.2 Por franja horaria (promedio)

Visitas\_ (x 1000)

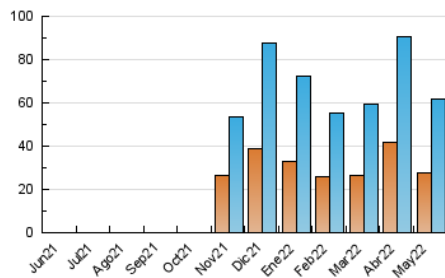


Páginas (x 1000)

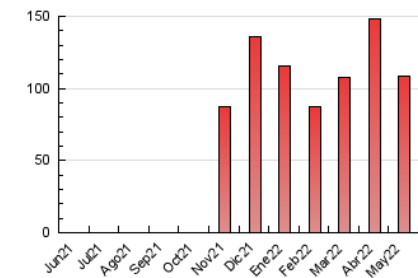


4.3 Por meses

N. únicos / Visitas (x 1000)



Páginas (x 1000)





## INFORMACION Y CONTROL DE PUBLICACIONES, S.A.

Velázquez, 46, 1º Drcha - Tel. 91 435 00 32 Fax 91 435 96 05 - 28001 - MADRID  
Av. Diagonal 497, 5a planta - Tel 93 439 24 18 Fax 93 419 25 34 - 08029 - BARCELONA

### Anexo - Tráfico Nacional

**Título:** ARAMULTIMEDIA.COM  
**URL Primaria:** https://www.aramultimedia.com  
**Editor:** Lara & Llorca Comunicación, S.L.  
**Domicilio:** Calle Sant Francesc, 11  
**Ciudad:** 03801 ALCOY  
**Teléfono:**  
**Fax:**  
**E-mail:**  
**Clasificación:** Noticias e Información  
**Sub-Clasificación:** Noticias globales y actualidad

# ARAMULTIMEDIA

#### 1. Cifras totales y promedios (Nacional)

MES - AÑO	NAVEGADORES UNICOS	VISITAS	PAGINAS
Mayo - 2022	26.935	61.194	107.775
<b>PROMEDIO DIARIO</b>	<b>1.683</b>	<b>1.974</b>	<b>3.477</b>
<b>PROMEDIO LUNES-VIERNES</b>	<b>1.761</b>	<b>2.072</b>	<b>3.597</b>
<b>PROMEDIO SABADO-DOMINGO</b>	<b>1.492</b>	<b>1.735</b>	<b>3.182</b>
<b>PAGINAS / VISITAS</b>	<b>1,76</b>		
<b>DURACION MEDIA VISITAS</b>	<b>0:00:58</b>		
<b>DURACION MEDIA PAGINAS</b>	<b>0:01:16</b>		

#### 2. Secciones (Nacional)

	PAGINAS	%
<b>HOME</b>	26.850	24.91 %
<b>RESTO</b>	80.925	75.09 %

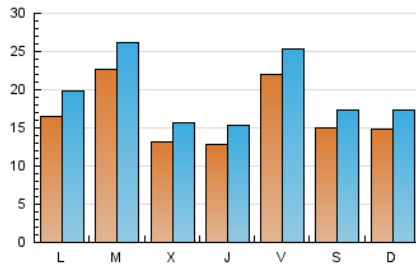
#### 3. Por día del mes (Nacional)

Día	N. únicos	Visitas	Páginas	Día	N. únicos	Visitas	Páginas	Día	N. únicos	Visitas	Páginas
1	1.249	1.485	2.776	11	1.259	1.495	2.909	21	1.693	1.922	3.339
2	2.459	2.909	4.678	12	1.142	1.393	2.524	22	1.016	1.210	2.647
3	2.956	3.516	5.424	13	4.104	4.671	7.034	23	1.306	1.578	3.185
4	1.486	1.809	3.881	14	2.299	2.601	4.717	24	4.317	4.786	6.829
5	2.239	2.545	3.842	15	2.223	2.513	4.171	25	1.450	1.656	2.618
6	2.420	2.758	5.119	16	1.736	2.071	3.719	26	647	859	1.511
7	1.417	1.611	3.338	17	1.271	1.527	2.641	27	617	821	2.385
8	1.208	1.397	2.907	18	1.080	1.292	2.275	28	583	788	1.468
9	1.749	2.083	3.383	19	1.095	1.331	2.171	29	1.737	2.087	3.271
10	2.103	2.386	4.551	20	1.631	1.899	4.262	30	1.004	1.313	2.225
								31	675	882	1.975

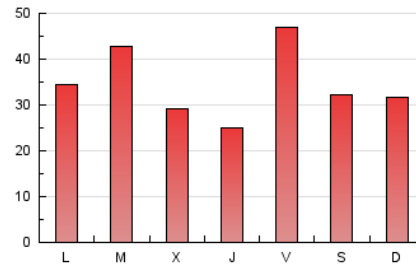
#### 4. Gráficas (Nacional)

##### 4.1 Por día de la semana (promedio)

N. únicos / Visitas (x 100)

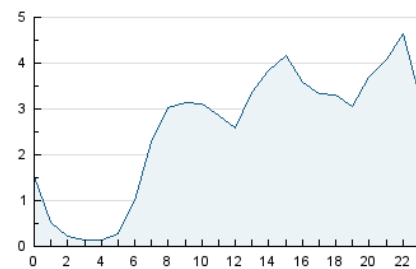


Páginas (x 100)

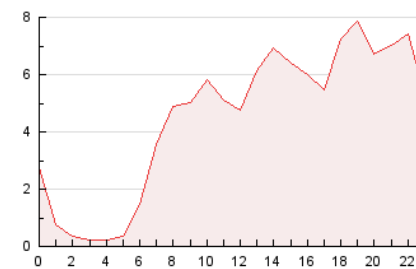


##### 4.2 Por franja horaria (promedio)

Visitas\_ (x 1000)

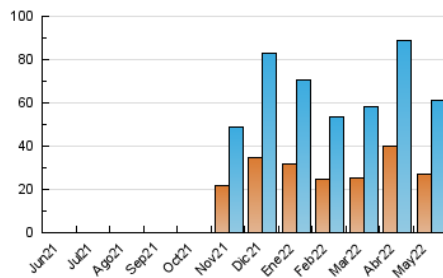


Páginas (x 1000)

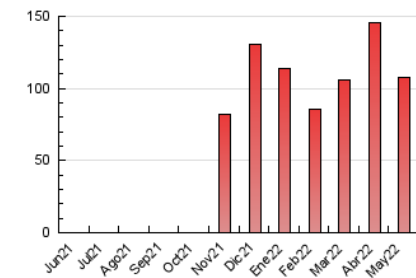


##### 4.3 Por meses

N. únicos / Visitas (x 1000)



Páginas (x 1000)



## 5. Observaciones

Este Medio Electrónico de Comunicación ha sido medido por la herramienta Google Analytics de Google

## 6. Definiciones básicas (Para más información ver Normas Técnicas para el Control de los Medios Electrónicos de Comunicación)

### Página Vista:

Conjunto de ficheros enviado a un usuario como resultado de una petición del mismo recibida por el servidor. Cuando la página está formada por varios marcos (frames), el conjunto de los mismos tendrá, a efectos de cómputo, la consideración de una página unitaria.

### Visita:

Una secuencia ininterrumpida de páginas servidas a un usuario válido. Si dicho usuario no realiza peticiones de páginas en un periodo de tiempo (30 min) la siguiente petición constituirá el inicio de una nueva visita.

### Navegador Único:

Total de combinaciones únicas de una dirección IP y un identificador adicional. Los medios pueden utilizar cookies o el Identificador de Alta de registro.

### Duración Página Vista:

Tiempo acumulado en segundos de todas las páginas vistas (en visitas de dos o más páginas vistas), dividido por el número total de páginas vistas.

### Duración Visita:

Tiempo en segundos de todas las visitas de dos o más páginas vistas, dividido por el número total de visitas de dos o más páginas vistas.

### Tráfico nacional:

Audiencia/difusión correspondiente a España medida en base a los datos de las direcciones IP registradas por el sistema de medición.

## 7. Opinión

De OJDinteractiva, la división de INFORMACIÓN Y CONTROL DE PUBLICACIONES S.A.:

Hemos examinado la información facilitada por el editor del medio electrónico para el periodo que comprende la presente certificación.

Nuestro examen se ha realizado de acuerdo con las normas y procedimientos establecidos en las Normas Técnicas para el Control de los Medios Electrónicos de Comunicación.

En nuestra opinión, la presente acta presenta razonablemente la difusión/audiencia registrada por este medio electrónico.

### ADVERTENCIA:

El trabajo de OJDinteractiva, la división de INFORMACIÓN Y CONTROL DE PUBLICACIONES S.A (INTROL) se limita a la realización de pruebas para la revisión de los datos de recuento suministrados por el editor con la finalidad de expresar una opinión sobre la razonabilidad de dichos datos de acuerdo con las Normas Técnicas para el control de los MEC. Por tanto, INTROL no acepta responsabilidad alguna por las inexactitudes o errores que puedan existir en los datos de recuento. Tampoco acepta ninguna responsabilidad por la falsedad en los datos de recuento recibidos del editor, ni por otros datos de medición que no están incluidos en el análisis.

Junio - 2022

OJDinteractiva