



## INFORMACION Y CONTROL DE PUBLICACIONES, S.A.

Velázquez, 46, 1ª Drcha - Tel. 91 435 00 32 Fax 91 435 96 05 - 28001 - MADRID  
Av. Diagonal 497, 5a planta - Tel 93 439 24 18 Fax 93 419 25 34 - 08029 - BARCELONA

**Título:** ELPERIODICVALENCIA.COM  
**URL Primaria:** https://www.elperiodicvalencia.com  
**Editor:** Ribera Televisió, S.L.U.  
**Domicilio:** Avda. Sants Patrons nº 37 Baix, Esq  
**Ciudad:** 46600 Alzira  
**Teléfono:**  
**Fax:**  
**E-mail:**  
**Clasificación:** Noticias e Información  
**Sub-Clasificación:** Noticias globales y actualidad



### 1. Cifras totales y promedios (Nacional e Internacional)

MES - AÑO	NAVEGADORES UNICOS	VISITAS	PAGINAS
Octubre - 2023	3.646	4.203	4.896
<b>PROMEDIO DIARIO</b>	<b>129</b>	<b>136</b>	<b>158</b>
<b>PROMEDIO LUNES-VIERNES</b>	121	128	152
<b>PROMEDIO SABADO-DOMINGO</b>	147	153	173
<b>PAGINAS / VISITAS</b>	1,16		
<b>DURACION MEDIA VISITAS</b>	0:01:19		
<b>TIEMPO INTERACCIÓN MEDIO</b>	0:00:42		

### 2. Secciones (Nacional e Internacional)

	PAGINAS	%
<b>HOME</b>	345	7.05 %
<b>RESTO</b>	4.551	92.95 %

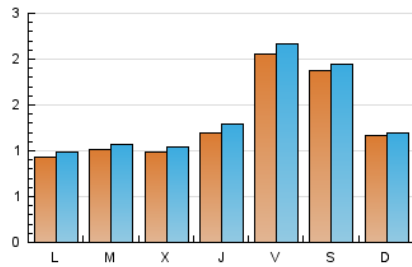
### 3. Por día del mes (Nacional e Internacional)

Día	N. únicos	Visitas	Páginas	Día	N. únicos	Visitas	Páginas	Día	N. únicos	Visitas	Páginas
<b>1</b>	35	38	55	<b>11</b>	127	133	147	<b>21</b>	550	568	615
<b>2</b>	52	57	75	<b>12</b>	118	127	148	<b>22</b>	385	390	430
<b>3</b>	66	72	93	<b>13</b>	119	130	172	<b>23</b>	177	186	199
<b>4</b>	58	61	72	<b>14</b>	55	59	62	<b>24</b>	114	124	165
<b>5</b>	141	155	179	<b>15</b>	45	49	59	<b>25</b>	114	123	148
<b>6</b>	105	115	150	<b>16</b>	66	73	102	<b>26</b>	94	98	116
<b>7</b>	83	89	104	<b>17</b>	118	123	143	<b>27</b>	88	94	106
<b>8</b>	67	74	106	<b>18</b>	91	97	116	<b>28</b>	59	62	68
<b>9</b>	73	75	86	<b>19</b>	128	137	153	<b>29</b>	48	49	58
<b>10</b>	114	121	143	<b>20</b>	511	524	582	<b>30</b>	99	104	127
								<b>31</b>	92	96	117

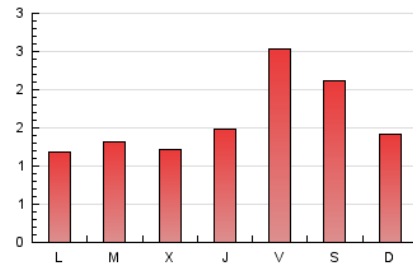
#### 4. Gráficas (Nacional e Internacional)

##### 4.1 Por día de la semana (promedio)

N. únicos / Visitas (x 100)



Páginas (x 100)



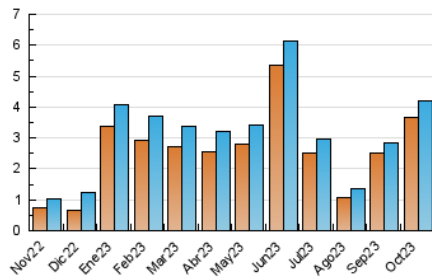
##### 4.2 Por franja horaria (promedio)

Visitas\_ (x 1000)

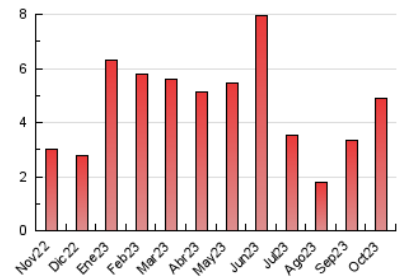
Páginas (x 1000)

##### 4.3 Por meses

N. únicos / Visitas (x 1000)



Páginas (x 1000)





## INFORMACION Y CONTROL DE PUBLICACIONES, S.A.

Velázquez, 46, 1ª Drcha - Tel. 91 435 00 32 Fax 91 435 96 05 - 28001 - MADRID  
Av. Diagonal 497, 5a planta - Tel 93 439 24 18 Fax 93 419 25 34 - 08029 - BARCELONA

### Anexo - Tráfico Nacional

**Título:** ELPERIODICVALENCIA.COM  
**URL Primaria:** https://www.elperiodicvalencia.com  
**Editor:** Ribera Televisió, S.L.U.  
**Domicilio:** Avda. Sants Patrons nº 37 Baix, Esq  
**Ciudad:** 46600 Alzira  
**Teléfono:**  
**Fax:**  
**E-mail:**  
**Clasificación:** Noticias e Información  
**Sub-Clasificación:** Noticias globales y actualidad



#### 1. Cifras totales y promedios (Nacional)

MES - AÑO	NAVEGADORES UNICOS	VISITAS	PAGINAS
Octubre - 2023	3.582	4.129	4.801
<b>PROMEDIO DIARIO</b>	<b>127</b>	<b>133</b>	<b>155</b>
<b>PROMEDIO LUNES-VIERNES</b>	119	126	149
<b>PROMEDIO SABADO-DOMINGO</b>	144	150	169
<b>PAGINAS / VISITAS</b>	1,16		
<b>DURACION MEDIA VISITAS</b>	0:01:19		
<b>TIEMPO INTERACCIÓN MEDIO</b>	0:00:42		

#### 2. Secciones (Nacional)

	PAGINAS	%
<b>HOME</b>	301	6.27 %
<b>RESTO</b>	4.500	93.73 %

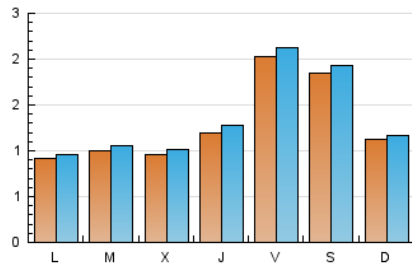
#### 3. Por día del mes (Nacional)

Día	N. únicos	Visitas	Páginas	Día	N. únicos	Visitas	Páginas	Día	N. únicos	Visitas	Páginas
<b>1</b>	33	36	53	<b>11</b>	123	128	141	<b>21</b>	546	564	610
<b>2</b>	50	55	73	<b>12</b>	117	126	147	<b>22</b>	379	384	424
<b>3</b>	65	71	91	<b>13</b>	118	129	171	<b>23</b>	176	185	198
<b>4</b>	56	59	70	<b>14</b>	54	58	61	<b>24</b>	112	121	162
<b>5</b>	140	154	178	<b>15</b>	41	43	49	<b>25</b>	113	122	147
<b>6</b>	100	110	144	<b>16</b>	62	69	93	<b>26</b>	93	97	115
<b>7</b>	81	87	102	<b>17</b>	117	122	142	<b>27</b>	88	94	106
<b>8</b>	62	69	98	<b>18</b>	91	97	116	<b>28</b>	58	61	67
<b>9</b>	69	71	80	<b>19</b>	127	136	152	<b>29</b>	46	47	56
<b>10</b>	113	120	141	<b>20</b>	505	518	575	<b>30</b>	96	101	123
								<b>31</b>	91	95	116

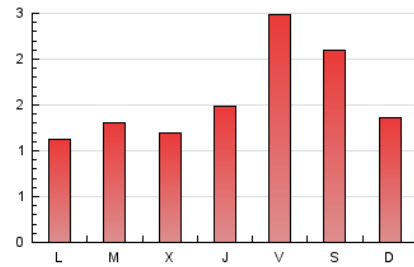
### 4. Gráficas (Nacional)

#### 4.1 Por día de la semana (promedio)

N. únicos / Visitas (x 100)



Páginas (x 100)



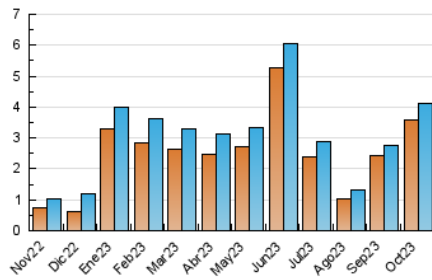
#### 4.2 Por franja horaria (promedio)

Visitas\_ (x 1000)

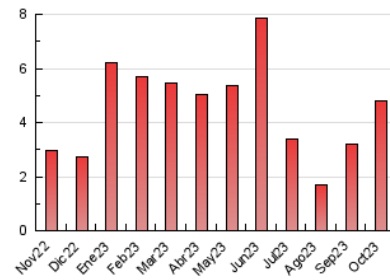
Páginas (x 1000)

#### 4.3 Por meses

N. únicos / Visitas (x 1000)



Páginas (x 1000)



## 5. Observaciones

Este Medio Electrónico de Comunicación ha sido medido por la herramienta Google Analytics de Google (GA4)

## 6. Definiciones básicas (Para más información ver Normas Técnicas para el Control de los Medios Electrónicos de Comunicación)

### Página Vista:

Conjunto de ficheros enviado a un usuario como resultado de una petición del mismo recibida por el servidor. Cuando la página está formada por varios marcos (frames), el conjunto de los mismos tendrá, a efectos de cómputo, la consideración de una página unitaria.

### Visita:

Una secuencia ininterrumpida de páginas servidas a un usuario válido. Si dicho usuario no realiza peticiones de páginas en un periodo de tiempo (30 min) la siguiente petición constituirá el inicio de una nueva visita.

### Navegador Único:

Total de combinaciones únicas de una dirección IP y un identificador adicional. Los medios pueden utilizar cookies o el Identificador de Alta de registro.

### Duración Página Vista:

Tiempo acumulado en segundos de todas las páginas vistas (en visitas de dos o más páginas vistas), dividido por el número total de páginas vistas.

### Duración Visita:

Tiempo en segundos de todas las visitas de dos o más páginas vistas, dividido por el número total de visitas de dos o más páginas vistas.

### Tráfico nacional:

Audiencia/difusión correspondiente a España medida en base a los datos de las direcciones IP registradas por el sistema de medición.

## 7. Opinión

De OJDinteractiva, la división de INFORMACIÓN Y CONTROL DE PUBLICACIONES S.A.:

Hemos examinado la información facilitada por el editor del medio electrónico para el periodo que comprende la presente certificación.

Nuestro examen se ha realizado de acuerdo con las normas y procedimientos establecidos en las Normas Técnicas para el Control de los Medios Electrónicos de Comunicación.

En nuestra opinión, la presente acta presenta razonablemente la difusión/audiencia registrada por este medio electrónico.

### ADVERTENCIA:

El trabajo de OJDinteractiva, la división de INFORMACIÓN Y CONTROL DE PUBLICACIONES S.A (INTROL) se limita a la realización de pruebas para la revisión de los datos de recuento suministrados por el editor con la finalidad de expresar una opinión sobre la razonabilidad de dichos datos de acuerdo con las Normas Técnicas para el control de los MEC.

Por tanto, INTROL no acepta responsabilidad alguna por las inexactitudes o errores que puedan existir en los datos de recuento. Tampoco acepta ninguna responsabilidad por la falsedad en los datos de recuento recibidos del editor, ni por otros datos de medición que no están incluidos en el análisis.

Noviembre - 2023

OJDinteractiva