

**INFORMACION Y CONTROL DE PUBLICACIONES, S.A.**

Velázquez, 46, 1º Drcha - Tel. 91 435 00 32 Fax 91 435 96 05 - 28001 - MADRID  
 Av. Diagonal 497, 5a planta - Tel 93 439 24 18 Fax 93 419 25 34 - 08029 - BARCELONA

**Título:** DENIA.COM  
**URL Primaria:** https://www.denia.com/  
**Editor:** Avant Cem, S.L.  
**Domicilio:** Plaza Tener Cortis, 2  
**Ciudad:** 03700 DENIA  
**Teléfono:**  
**Fax:**  
**E-mail:**  
**Clasificación:** Noticias e Información  
**Sub-Clasificación:** Noticias globales y actualidad

**1. Cifras totales y promedios (Nacional e Internacional)**

MES - AÑO	NAVEGADORES UNICOS	VISITAS	PAGINAS
Febrero - 2023	188.166	306.286	590.149
<b>PROMEDIO DIARIO</b>	<b>9.983</b>	<b>10.939</b>	<b>21.077</b>
<b>PROMEDIO LUNES-VIERNES</b>	9.196	10.127	19.283
<b>PROMEDIO SABADO-DOMINGO</b>	11.950	12.968	25.562
<b>PAGINAS / VISITAS</b>	1,93		
<b>DURACION MEDIA VISITAS</b>	0:01:05		
<b>DURACION MEDIA PAGINAS</b>	0:01:10		

**2. Secciones (Nacional e Internacional)**

	PAGINAS	%
<b>HOME</b>	32.256	5.47 %
<b>RESTO</b>	557.893	94.53 %

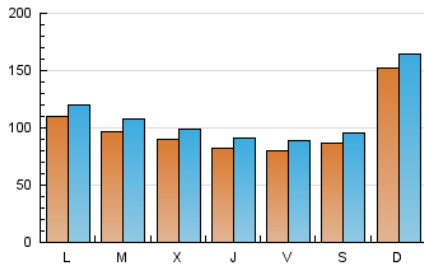
**3. Por día del mes (Nacional e Internacional)**

Día	N. únicos	Visitas	Páginas	Día	N. únicos	Visitas	Páginas	Día	N. únicos	Visitas	Páginas
<b>1</b>	6.548	7.303	13.443	<b>11</b>	5.314	5.829	10.761	<b>21</b>	5.219	5.855	11.811
<b>2</b>	6.483	7.181	13.359	<b>12</b>	12.903	13.733	24.210	<b>22</b>	9.306	10.146	16.746
<b>3</b>	9.032	9.813	16.004	<b>13</b>	9.728	10.495	20.910	<b>23</b>	10.883	12.077	22.683
<b>4</b>	8.317	8.963	14.459	<b>14</b>	5.940	6.594	13.159	<b>24</b>	9.672	10.649	19.696
<b>5</b>	25.284	26.755	40.462	<b>15</b>	6.611	7.413	14.114	<b>25</b>	14.658	16.202	32.957
<b>6</b>	18.138	19.505	33.859	<b>16</b>	5.445	6.045	11.393	<b>26</b>	14.504	15.928	38.215
<b>7</b>	16.087	17.554	35.707	<b>17</b>	6.151	6.829	12.143	<b>27</b>	9.692	10.898	23.108
<b>8</b>	13.514	14.824	31.291	<b>18</b>	6.209	7.060	17.260	<b>28</b>	11.536	12.900	22.468
<b>9</b>	10.089	11.126	21.461	<b>19</b>	8.408	9.273	26.171				
<b>10</b>	7.321	8.141	15.449	<b>20</b>	6.532	7.195	16.850				

### 4. Gráficas (Nacional e Internacional)

#### 4.1 Por día de la semana (promedio)

N. únicos / Visitas (x 100)

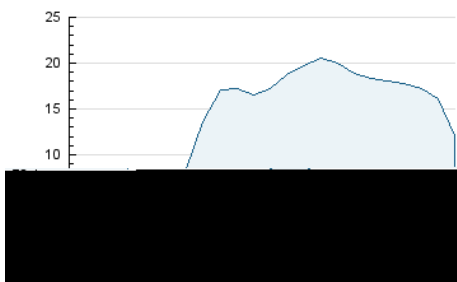


Páginas (x 100)




#### 4.2 Por franja horaria (promedio)

Visitas\_ (x 1000)

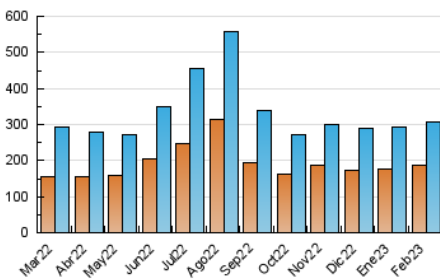


Páginas (x 1000)

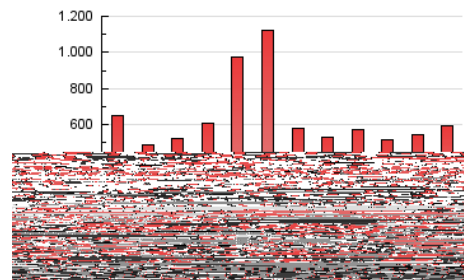


#### 4.3 Por meses

N. únicos / Visitas (x 1000)



Páginas (x 1000)



**INFORMACION Y CONTROL DE PUBLICACIONES, S.A.**

Velázquez, 46, 1ª Drcha - Tel. 91 435 00 32 Fax 91 435 96 05 - 28001 - MADRID  
 Av. Diagonal 497, 5a planta - Tel 93 439 24 18 Fax 93 419 25 34 - 08029 - BARCELONA

**Anexo - Tráfico Nacional**

**Título:** DENIA.COM  
**URL Primaria:** https://www.denia.com/  
**Editor:** Avant Cem, S.L.  
**Domicilio:** Plaza Tener Cortis, 2  
**Ciudad:** 03700 DENIA  
**Teléfono:**  
**Fax:**  
**E-mail:**  
**Clasificación:** Noticias e Información  
**Sub-Clasificación:** Noticias globales y actualidad

**1. Cifras totales y promedios (Nacional)**

MES - AÑO	NAVEGADORES UNICOS	VISITAS	PAGINAS
Febrero - 2023	154.047	260.965	499.550
<b>PROMEDIO DIARIO</b>	<b>8.528</b>	<b>9.320</b>	<b>17.841</b>
<b>PROMEDIO LUNES-VIERNES</b>	7.814	8.585	16.208
<b>PROMEDIO SABADO-DOMINGO</b>	10.313	11.159	21.923
<b>PAGINAS / VISITAS</b>	1,91		
<b>DURACION MEDIA VISITAS</b>	0:01:02		
<b>DURACION MEDIA PAGINAS</b>	0:01:08		

**2. Secciones (Nacional)**

	PAGINAS	%
<b>HOME</b>	26.665	5.34 %
<b>RESTO</b>	472.885	94.66 %

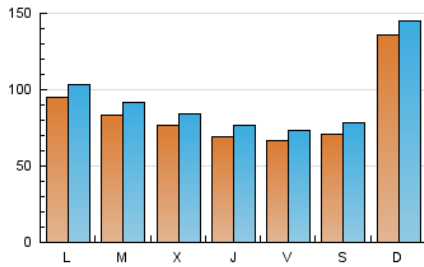
**3. Por día del mes (Nacional)**

Día	N. únicos	Visitas	Páginas	Día	N. únicos	Visitas	Páginas	Día	N. únicos	Visitas	Páginas
1	5.323	5.894	10.641	11	4.086	4.462	8.076	21	3.934	4.436	9.108
2	5.274	5.804	10.466	12	11.415	12.092	20.779	22	7.949	8.596	13.689
3	7.633	8.242	13.158	13	8.332	8.937	17.527	23	9.255	10.334	19.288
4	6.991	7.504	11.607	14	4.742	5.248	10.567	24	8.317	9.113	16.618
5	23.629	24.972	37.097	15	5.272	5.890	11.116	25	12.378	13.755	27.961
6	16.551	17.803	30.505	16	4.238	4.710	8.721	26	12.228	13.407	33.149
7	14.701	15.988	32.358	17	4.823	5.343	9.448	27	7.873	8.899	19.111
8	12.286	13.375	28.233	18	4.834	5.450	14.127	28	9.883	11.091	19.009
9	8.806	9.671	18.549	19	6.941	7.633	22.588				
10	5.917	6.584	12.452	20	5.172	5.732	13.602				

#### 4. Gráficas (Nacional)

##### 4.1 Por día de la semana (promedio)

N. únicos / Visitas (x 100)



Páginas (x 100)

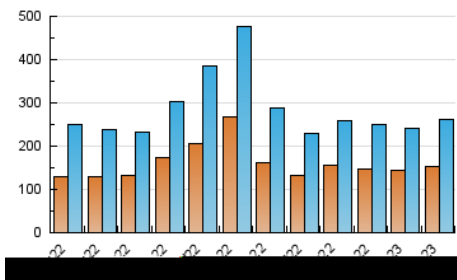
##### 4.2 Por franja horaria (promedio)

Visitas\_ (x 1000)

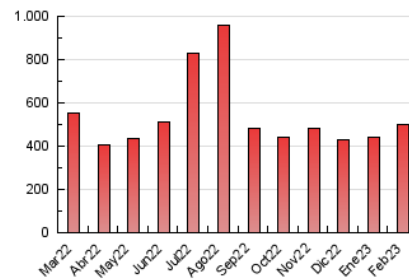
Páginas (x 1000)

##### 4.3 Por meses

N. únicos / Visitas (x 1000)



Páginas (x 1000)



## 5. Observaciones

Este Medio Electrónico de Comunicación ha sido medido por la herramienta Google Analytics de Google (Universal Analytics)

## 6. Definiciones básicas (Para más información ver Normas Técnicas para el Control de los Medios Electrónicos de Comunicación)

### Página Vista:

Conjunto de ficheros enviado a un usuario como resultado de una petición del mismo recibida por el servidor. Cuando la página está formada por varios marcos (frames), el conjunto de los mismos tendrá, a efectos de cómputo, la consideración de una página unitaria.

### Visita:

Una secuencia ininterrumpida de páginas servidas a un usuario válido. Si dicho usuario no realiza peticiones de páginas en un periodo de tiempo (30 min) la siguiente petición constituirá el inicio de una nueva visita.

### Navegador Único:

Total de combinaciones únicas de una dirección IP y un identificador adicional. Los medios pueden utilizar cookies o el Identificador de Alta de registro.

### Duración Página Vista:

Tiempo acumulado en segundos de todas las páginas vistas (en visitas de dos o más páginas vistas), dividido por el número total de páginas vistas.

### Duración Visita:

Tiempo en segundos de todas las visitas de dos o más páginas vistas, dividido por el número total de visitas de dos o más páginas vistas.

### Tráfico nacional:

Audiencia/difusión correspondiente a España medida en base a los datos de las direcciones IP registradas por el sistema de medición.

## 7. Opinión

De OJDinteractiva, la división de INFORMACIÓN Y CONTROL DE PUBLICACIONES S.A.:

Hemos examinado la información facilitada por el editor del medio electrónico para el periodo que comprende la presente certificación.

Nuestro examen se ha realizado de acuerdo con las normas y procedimientos establecidos en las Normas Técnicas para el Control de los Medios Electrónicos de Comunicación.

En nuestra opinión, la presente acta presenta razonablemente la difusión/audiencia registrada por este medio electrónico.

### ADVERTENCIA:

El trabajo de OJDinteractiva, la división de INFORMACIÓN Y CONTROL DE PUBLICACIONES S.A (INTROL) se limita a la realización de pruebas para la revisión de los datos de recuento suministrados por el editor con la finalidad de expresar una opinión sobre la razonabilidad de dichos datos de acuerdo con las Normas Técnicas para el control de los MEC.

Por tanto, INTROL no acepta responsabilidad alguna por las inexactitudes o errores que puedan existir en los datos de recuento. Tampoco acepta ninguna responsabilidad por la falsedad en los datos de recuento recibidos del editor, ni por otros datos de medición que no están incluidos en el análisis.

Marzo - 2023

OJDinteractiva