



## INFORMACION Y CONTROL DE PUBLICACIONES, S.A.

Velázquez, 46, 1º Drcha - Tel. 91 435 00 32 Fax 91 435 96 05 - 28001 - MADRID  
Av. Diagonal 497, 5a planta - Tel 93 439 24 18 Fax 93 419 25 34 - 08029 - BARCELONA

**Título:** VALENCIABASE.COM  
**URL Primaria:** https://valenciabase.com/  
**Editor:** Valencia Base Cantera y Desarrollo, S.L.  
**Domicilio:** Calle Pintor Castell nº 2 -1º  
**Ciudad:** 12560 Benicassim  
**Teléfono:**  
**Fax:**  
**E-mail:**  
**Clasificación:** Noticias e Información  
**Sub-Clasificación:** Noticias deportivas y actualidad



### 1. Cifras totales y promedios (Nacional e Internacional)

MES - AÑO	NAVEGADORES UNICOS	VISITAS	PAGINAS
Abril - 2026	22.202	35.432	49.220
<b>PROMEDIO DIARIO</b>	<b>1.051</b>	<b>1.188</b>	<b>1.641</b>
<b>PROMEDIO LUNES-VIERNES</b>	1.114	1.266	1.754
<b>PROMEDIO SABADO-DOMINGO</b>	877	975	1.329
<b>PAGINAS / VISITAS</b>	1,38		
<b>DURACION MEDIA VISITAS</b>	0:01:38		
<b>TIEMPO INTERACCIÓN MEDIO</b>	0:00:49		

### 2. Secciones (Nacional e Internacional)

	PAGINAS	%
<b>HOME</b>	4.130	8.39 %
<b>RESTO</b>	45.090	91.61 %

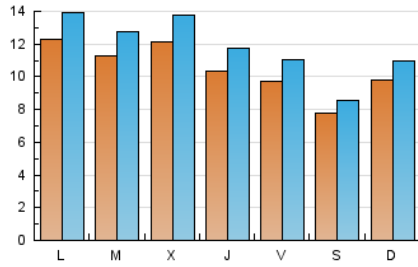
### 3. Por día del mes (Nacional e Internacional)

Día	N. únicos	Visitas	Páginas	Día	N. únicos	Visitas	Páginas	Día	N. únicos	Visitas	Páginas
1	937	1.027	1.366	11	813	901	1.225	21	1.039	1.191	1.647
2	708	769	1.044	12	1.099	1.230	1.656	22	1.478	1.711	2.355
3	581	635	886	13	1.130	1.275	1.784	23	972	1.106	1.636
4	514	565	811	14	1.047	1.197	1.710	24	970	1.089	1.535
5	616	669	937	15	1.180	1.343	1.833	25	892	981	1.277
6	897	978	1.346	16	1.081	1.253	1.835	26	1.209	1.378	1.918
7	777	879	1.189	17	1.001	1.135	1.579	27	1.497	1.714	2.358
8	1.102	1.288	1.685	18	883	977	1.249	28	1.633	1.835	2.485
9	1.359	1.528	2.032	19	988	1.098	1.559	29	1.356	1.522	2.117
10	1.322	1.564	2.070	20	1.382	1.590	2.320	30	1.053	1.221	1.776

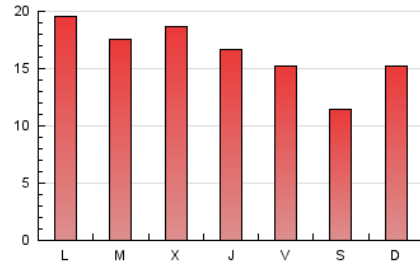
#### 4. Gráficas (Nacional e Internacional)

##### 4.1 Por día de la semana (promedio)

N. únicos / Visitas (x 100)

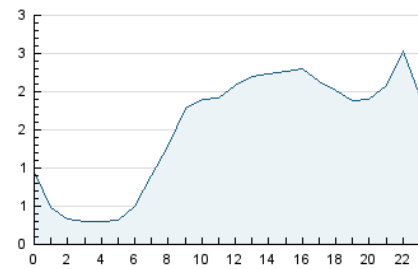


Páginas (x 100)

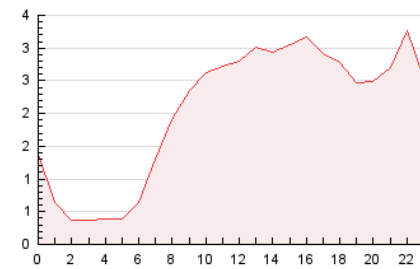


##### 4.2 Por franja horaria (promedio)

Visitas\_ (x 1000)

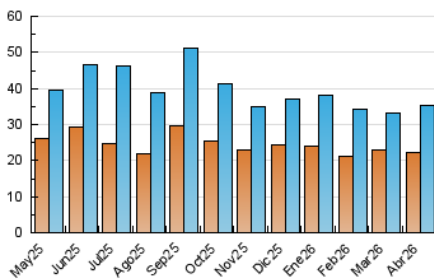


Páginas (x 1000)

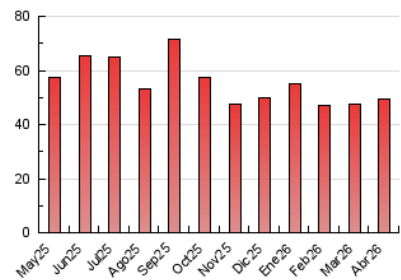


##### 4.3 Por meses

N. únicos / Visitas (x 1000)



Páginas (x 1000)





## INFORMACION Y CONTROL DE PUBLICACIONES, S.A.

Velázquez, 46, 1º Drcha - Tel. 91 435 00 32 Fax 91 435 96 05 - 28001 - MADRID  
Av. Diagonal 497, 5a planta - Tel 93 439 24 18 Fax 93 419 25 34 - 08029 - BARCELONA

### Anexo - Tráfico Nacional

**Título:** VALENCIABASE.COM  
**URL Primaria:** https://valenciabase.com/  
**Editor:** Valencia Base Cantera y Desarrollo, S.L.  
**Domicilio:** Calle Pintor Castell nº 2 -1º  
**Ciudad:** 12560 Benicassim  
**Teléfono:**  
**Fax:**  
**E-mail:**  
**Clasificación:** Noticias e Información  
**Sub-Clasificación:** Noticias deportivas y actualidad



#### 1. Cifras totales y promedios (Nacional)

MES - AÑO	NAVEGADORES UNICOS	VISITAS	PAGINAS
Abril - 2026	17.983	30.761	43.743
<b>PROMEDIO DIARIO</b>	<b>907</b>	<b>1.036</b>	<b>1.458</b>
<b>PROMEDIO LUNES-VIERNES</b>	958	1.102	1.559
<b>PROMEDIO SABADO-DOMINGO</b>	764	855	1.181
<b>PAGINAS / VISITAS</b>	1,41		
<b>DURACION MEDIA VISITAS</b>	0:01:42		
<b>TIEMPO INTERACCIÓN MEDIO</b>	0:00:56		

#### 2. Secciones (Nacional)

	PAGINAS	%
<b>HOME</b>	3.819	8.73 %
<b>RESTO</b>	39.924	91.27 %

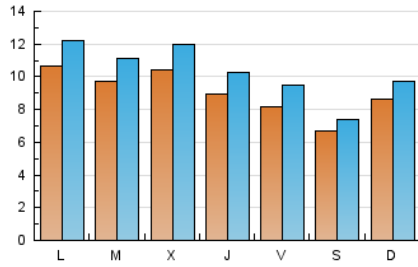
#### 3. Por día del mes (Nacional)

Día	N. únicos	Visitas	Páginas	Día	N. únicos	Visitas	Páginas	Día	N. únicos	Visitas	Páginas
1	739	818	1.141	11	702	787	1.092	21	870	1.006	1.440
2	603	661	911	12	968	1.083	1.450	22	1.307	1.527	2.121
3	469	521	767	13	947	1.080	1.569	23	832	955	1.436
4	438	485	717	14	899	1.043	1.530	24	791	905	1.309
5	533	580	837	15	1.029	1.183	1.625	25	770	850	1.118
6	785	860	1.207	16	955	1.122	1.676	26	1.072	1.234	1.728
7	664	761	1.061	17	867	986	1.402	27	1.322	1.529	2.122
8	950	1.119	1.474	18	755	841	1.101	28	1.449	1.640	2.246
9	1.190	1.353	1.840	19	876	978	1.402	29	1.170	1.326	1.882
10	1.151	1.383	1.863	20	1.201	1.404	2.089	30	894	1.056	1.587

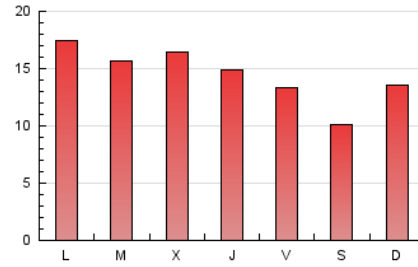
## 4. Gráficas (Nacional)

### 4.1 Por día de la semana (promedio)

N. únicos / Visitas (x 100)

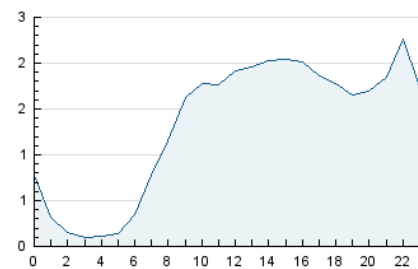


Páginas (x 100)

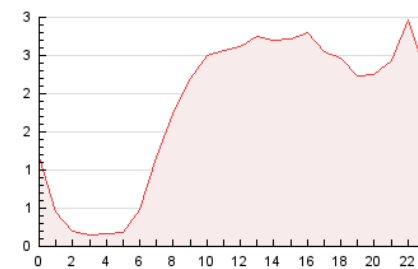


### 4.2 Por franja horaria (promedio)

Visitas\_ (x 1000)

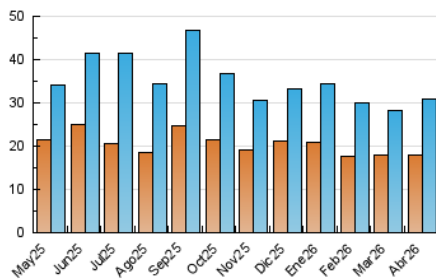


Páginas (x 1000)

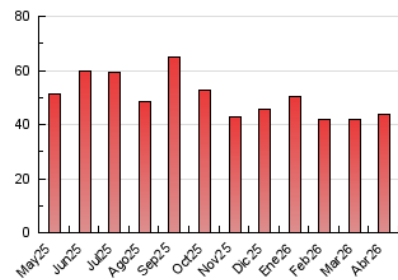


### 4.3 Por meses

N. únicos / Visitas (x 1000)



Páginas (x 1000)



## 5. Observaciones

Este Medio Electrónico de Comunicación ha sido medido por la herramienta Google Analytics de Google (GA4).

## 6. Definiciones básicas (Para más información ver Normas Técnicas para el Control de los Medios Electrónicos de Comunicación)

### Página Vista:

Conjunto de ficheros enviado a un usuario como resultado de una petición del mismo recibida por el servidor. Cuando la página está formada por varios marcos (frames), el conjunto de los mismos tendrá, a efectos de cómputo, la consideración de una página unitaria.

### Visita:

Una secuencia ininterrumpida de páginas servidas a un usuario válido. Si dicho usuario no realiza peticiones de páginas en un periodo de tiempo (30 min) la siguiente petición constituirá el inicio de una nueva visita.

### Navegador Único:

Total de combinaciones únicas de una dirección IP y un identificador adicional. Los medios pueden utilizar cookies o el Identificador de Alta de registro.

### Duración Página Vista:

Tiempo acumulado en segundos de todas las páginas vistas (en visitas de dos o más páginas vistas), dividido por el número total de páginas vistas.

### Duración Visita:

Tiempo en segundos de todas las visitas de dos o más páginas vistas, dividido por el número total de visitas de dos o más páginas vistas.

### Tráfico nacional:

Audiencia/difusión correspondiente a España medida en base a los datos de las direcciones IP registradas por el sistema de medición.

## 7. Opinión

De OJDinteractiva, la división de INFORMACIÓN Y CONTROL DE PUBLICACIONES S.A.:

Hemos examinado la información facilitada por el editor del medio electrónico para el periodo que comprende la presente certificación.

Nuestro examen se ha realizado de acuerdo con las normas y procedimientos establecidos en las Normas Técnicas para el Control de los Medios Electrónicos de Comunicación.

En nuestra opinión, la presente acta presenta razonablemente la difusión/audiencia registrada por este medio electrónico.

### ADVERTENCIA:

El trabajo de OJDinteractiva, la división de INFORMACIÓN Y CONTROL DE PUBLICACIONES S.A (INTROL) se limita a la realización de pruebas para la revisión de los datos de recuento suministrados por el editor con la finalidad de expresar una opinión sobre la razonabilidad de dichos datos de acuerdo con las Normas Técnicas para el control de los MEC.

Por tanto, INTROL no acepta responsabilidad alguna por las inexactitudes o errores que puedan existir en los datos de recuento. Tampoco acepta ninguna responsabilidad por la falsedad en los datos de recuento recibidos del editor, ni por otros datos de medición que no están incluidos en el análisis.

Mayo - 2026

OJDinteractiva