



## INFORMACION Y CONTROL DE PUBLICACIONES, S.A.

Velázquez, 46, 1º Drcha - Tel. 91 435 00 32 Fax 91 435 96 05 - 28001 - MADRID  
Av. Diagonal 497, 5a planta - Tel 93 439 24 18 Fax 93 419 25 34 - 08029 - BARCELONA

**Título:** SUPERDEPORTE.ES  
**URL Primaria:** https://www.superdeporte.es  
**Editor:** Superdeporte Empresa Editorial S.A.  
**Domicilio:** Calle Traginers nº 7  
**Ciudad:** 46021 VALENCIA  
**Teléfono:**  
**Fax:**  
**E-mail:**  
**Clasificación:** Noticias e Información  
**Sub-Clasificación:** Noticias deportivas y actualidad



### 1. Cifras totales y promedios (Nacional e Internacional)

MES - AÑO	NAVEGADORES UNICOS	VISITAS	PAGINAS
Noviembre - 2022	2.507.183	5.069.244	8.863.894
<b>PROMEDIO DIARIO</b>	<b>139.041</b>	<b>168.975</b>	<b>295.463</b>
<b>PROMEDIO LUNES-VIERNES</b>	128.716	158.391	286.495
<b>PROMEDIO SABADO-DOMINGO</b>	167.437	198.079	320.125
<b>PAGINAS / VISITAS</b>	1,75		
<b>DURACION MEDIA VISITAS</b>	0:01:35		
<b>DURACION MEDIA PAGINAS</b>	0:02:05		

### 2. Secciones (Nacional e Internacional)

	PAGINAS	%
<b>HOME</b>	2.020.593	22.80 %
<b>RESTO</b>	6.843.301	77.20 %

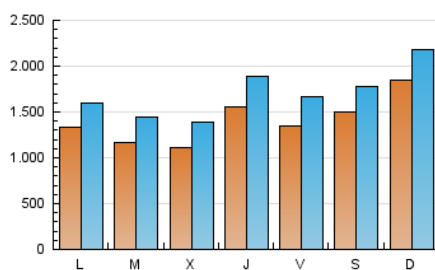
### 3. Por día del mes (Nacional e Internacional)

Día	N. únicos	Visitas	Páginas	Día	N. únicos	Visitas	Páginas	Día	N. únicos	Visitas	Páginas
1	106.732	136.542	239.269	11	98.393	133.884	292.541	21	117.335	140.101	274.026
2	139.545	167.700	273.587	12	121.500	146.142	237.131	22	123.070	150.209	290.810
3	233.221	271.756	413.315	13	98.265	124.461	223.013	23	114.974	141.818	259.993
4	215.856	248.657	378.866	14	104.827	132.142	276.647	24	156.103	184.181	284.156
5	158.259	186.977	286.025	15	127.421	158.604	320.819	25	99.010	122.821	211.737
6	203.466	249.195	416.194	16	111.048	140.812	287.220	26	186.918	215.427	326.489
7	121.860	149.866	269.032	17	128.846	158.088	278.443	27	318.824	353.859	500.691
8	100.784	128.906	227.328	18	123.526	161.422	309.262	28	190.337	217.793	361.108
9	95.263	124.704	225.652	19	131.875	162.662	295.081	29	122.598	149.734	276.363
10	106.012	144.078	317.156	20	120.386	145.909	276.373	30	94.985	120.794	235.567

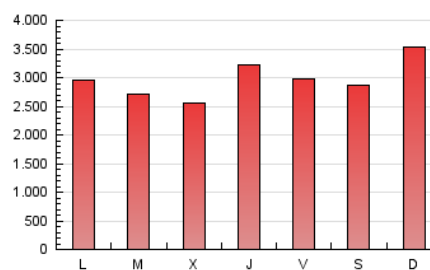
#### 4. Gráficas (Nacional e Internacional)

##### 4.1 Por día de la semana (promedio)

N. únicos / Visitas (x 100)



Páginas (x 100)

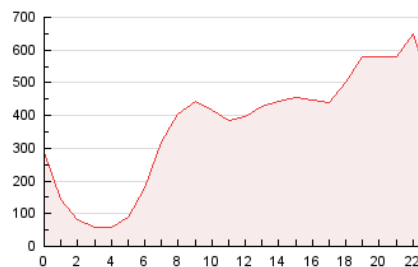


##### 4.2 Por franja horaria (promedio)

Visitas\_\_ (x 1000)

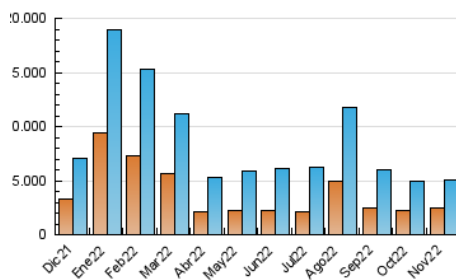


Páginas (x 1000)

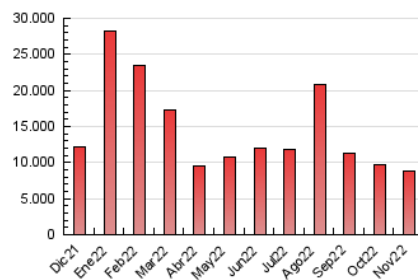


##### 4.3 Por meses

N. únicos / Visitas (x 1000)



Páginas (x 1000)





## INFORMACION Y CONTROL DE PUBLICACIONES, S.A.

Velázquez, 46, 1º Drcha - Tel. 91 435 00 32 Fax 91 435 96 05 - 28001 - MADRID

Av. Diagonal 497, 5a planta - Tel 93 439 24 18 Fax 93 419 25 34 - 08029 - BARCELONA

### Anexo - Tráfico Nacional

**Título:** SUPERDEPORTE.ES  
**URL Primaria:** https://www.superdeporte.es  
**Editor:** Superdeporte Empresa Editorial S.A.  
**Domicilio:** Calle Traginers nº 7  
**Ciudad:** 46021 VALENCIA  
**Teléfono:**  
**Fax:**  
**E-mail:**  
**Clasificación:** Noticias e Información  
**Sub-Clasificación:** Noticias deportivas y actualidad



#### 1. Cifras totales y promedios (Nacional)

MES - AÑO	NAVEGADORES UNICOS	VISITAS	PAGINAS
Noviembre - 2022	2.328.440	4.778.000	8.370.582
<b>PROMEDIO DIARIO</b>	<b>130.803</b>	<b>159.267</b>	<b>279.019</b>
<b>PROMEDIO LUNES-VIERNES</b>	<b>120.605</b>	<b>148.804</b>	<b>269.901</b>
<b>PROMEDIO SABADO-DOMINGO</b>	<b>158.850</b>	<b>188.040</b>	<b>304.095</b>
<b>PAGINAS / VISITAS</b>	<b>1,75</b>		
<b>DURACION MEDIA VISITAS</b>	<b>0:01:35</b>		
<b>DURACION MEDIA PAGINAS</b>	<b>0:02:05</b>		

#### 2. Secciones (Nacional)

	PAGINAS	%
<b>HOME</b>	1.929.151	23.05 %
<b>RESTO</b>	6.441.431	76.95 %

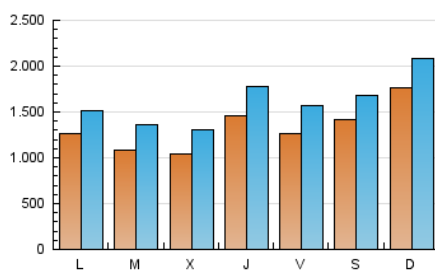
#### 3. Por día del mes (Nacional)

Día	N. únicos	Visitas	Páginas	Día	N. únicos	Visitas	Páginas	Día	N. únicos	Visitas	Páginas
1	99.957	127.714	224.412	11	91.503	125.588	275.822	21	110.363	131.690	258.248
2	132.088	158.579	258.412	12	114.871	138.224	224.231	22	114.695	141.037	273.564
3	221.575	257.467	391.116	13	91.371	116.221	209.859	23	107.876	133.598	245.422
4	205.376	236.047	358.816	14	97.421	123.322	260.692	24	148.884	174.974	269.481
5	149.286	176.507	269.865	15	119.552	149.452	304.218	25	93.187	115.611	199.772
6	192.924	236.357	395.742	16	101.718	130.590	267.164	26	179.301	206.532	312.122
7	113.547	140.406	252.821	17	117.818	145.659	259.289	27	307.195	340.517	480.839
8	93.467	120.123	212.613	18	113.532	149.679	289.736	28	182.485	208.362	344.872
9	87.993	115.930	211.708	19	122.220	152.039	277.855	29	115.692	141.307	260.611
10	96.659	133.623	297.735	20	113.632	137.922	262.244	30	87.916	112.923	221.301

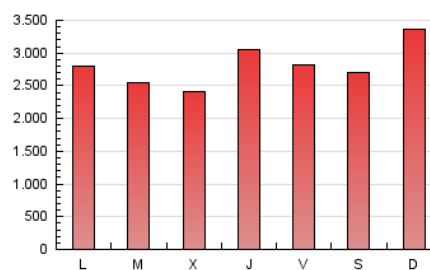
## 4. Gráficas (Nacional)

## 4.1 Por día de la semana (promedio)

N. únicos / Visitas (x 100)



Páginas (x 100)

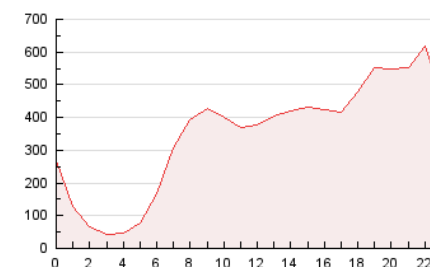


## 4.2 Por franja horaria (promedio)

Visitas\_\_ (x 1000)

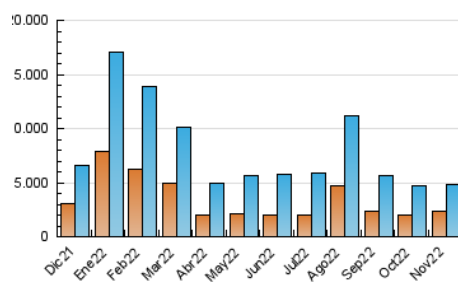


Páginas (x 1000)

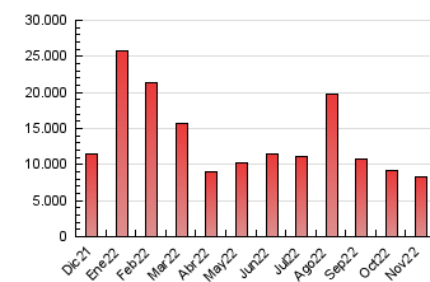


## 4.3 Por meses

N. únicos / Visitas (x 1000)



Páginas (x 1000)



## 5. Observaciones

Este Medio Electrónico de Comunicación ha sido medido por la herramienta Google Analytics de Google (Universal Analytics)

## 6. Definiciones básicas (Para más información ver Normas Técnicas para el Control de los Medios Electrónicos de Comunicación)

### Página Vista:

Conjunto de ficheros enviado a un usuario como resultado de una petición del mismo recibida por el servidor. Cuando la página está formada por varios marcos (frames), el conjunto de los mismos tendrá, a efectos de cómputo, la consideración de una página unitaria.

### Visita:

Una secuencia ininterrumpida de páginas servidas a un usuario válido. Si dicho usuario no realiza peticiones de páginas en un periodo de tiempo (30 min) la siguiente petición constituirá el inicio de una nueva visita.

### Navegador Único:

Total de combinaciones únicas de una dirección IP y un identificador adicional. Los medios pueden utilizar cookies o el Identificador de Alta de registro.

### Duración Página Vista:

Tiempo acumulado en segundos de todas las páginas vistas (en visitas de dos o más páginas vistas), dividido por el número total de páginas vistas.

### Duración Visita:

Tiempo en segundos de todas las visitas de dos o más páginas vistas, dividido por el número total de visitas de dos o más páginas vistas.

### Tráfico nacional:

Audiencia/difusión correspondiente a España medida en base a los datos de las direcciones IP registradas por el sistema de medición.

## 7. Opinión

De OJDinteractiva, la división de INFORMACIÓN Y CONTROL DE PUBLICACIONES S.A.:

Hemos examinado la información facilitada por el editor del medio electrónico para el periodo que comprende la presente certificación.

Nuestro examen se ha realizado de acuerdo con las normas y procedimientos establecidos en las Normas Técnicas para el Control de los Medios Electrónicos de Comunicación.

En nuestra opinión, la presente acta presenta razonablemente la difusión/audiencia registrada por este medio electrónico.

### ADVERTENCIA:

El trabajo de OJDinteractiva, la división de INFORMACIÓN Y CONTROL DE PUBLICACIONES S.A. (INTROL) se limita a la realización de pruebas para la revisión de los datos de recuento suministrados por el editor con la finalidad de expresar una opinión sobre la razonabilidad de dichos datos de acuerdo con las Normas Técnicas para el control de los MEC. Por tanto, INTROL no acepta responsabilidad alguna por las inexactitudes o errores que puedan existir en los datos de recuento. Tampoco acepta ninguna responsabilidad por la falsedad en los datos de recuento recibidos del editor, ni por otros datos de medición que no están incluidos en el análisis.

Diciembre - 2022

OJDinteractiva