



INFORMACION Y CONTROL DE PUBLICACIONES, S.A.

Velázquez, 46, 1º Drcha - Tel. 91 435 00 32 Fax 91 435 96 05 - 28001 - MADRID
Av. Diagonal 497, 5a planta - Tel 93 439 24 18 Fax 93 419 25 34 - 08029 - BARCELONA

Título: SUPERDEPORTE.ES
URL Primaria: https://www.superdeporte.es
Editor: Superdeporte Empresa Editorial S.A.
Domicilio: Calle Traginers nº 7
Ciudad: 46021 VALENCIA
Teléfono:
Fax:
E-mail:
Clasificación: Noticias e Información
Sub-Clasificación: Noticias deportivas y actualidad



1. Cifras totales y promedios (Nacional e Internacional)

MES - AÑO	NAVEGADORES UNICOS	VISITAS	PAGINAS
Junio - 2022	2.182.317	6.098.203	11.994.911
PROMEDIO DIARIO	150.107	203.273	399.830
PROMEDIO LUNES-VIERNES	154.774	209.487	412.369
PROMEDIO SABADO-DOMINGO	137.273	186.185	365.350
PAGINAS / VISITAS	1,97		
DURACION MEDIA VISITAS	0:01:45		
DURACION MEDIA PAGINAS	0:01:48		

2. Secciones (Nacional e Internacional)

	PAGINAS	%
HOME	2.992.480	24.95 %
RESTO	9.002.431	75.05 %

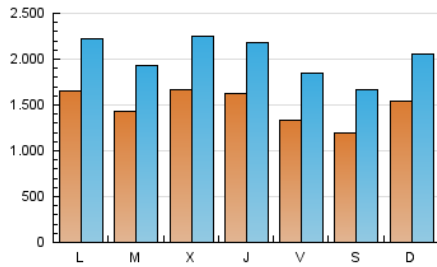
3. Por día del mes (Nacional e Internacional)

Día	N. únicos	Visitas	Páginas	Día	N. únicos	Visitas	Páginas	Día	N. únicos	Visitas	Páginas
1	222.165	307.881	541.596	11	150.125	201.978	385.359	21	153.774	201.665	385.239
2	188.091	255.569	475.039	12	142.363	190.586	322.718	22	174.943	222.253	398.452
3	139.966	201.148	407.206	13	221.862	279.040	448.678	23	133.147	180.474	330.851
4	122.820	172.304	331.097	14	147.904	195.785	352.972	24	95.661	136.732	264.149
5	173.144	229.124	427.703	15	163.294	217.407	395.029	25	105.337	152.881	328.844
6	167.085	228.826	426.788	16	226.768	276.623	428.702	26	120.424	172.711	365.888
7	127.950	179.868	356.954	17	164.254	212.636	349.101	27	126.383	184.095	406.129
8	109.252	163.107	447.756	18	101.425	139.645	309.730	28	141.579	195.139	459.764
9	112.153	169.947	461.613	19	182.544	230.250	451.464	29	160.289	212.635	452.206
10	134.942	187.672	390.449	20	144.156	195.306	444.770	30	149.416	204.916	448.665

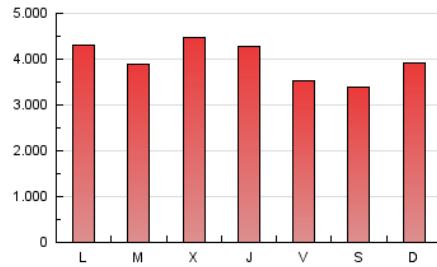
4. Gráficas (Nacional e Internacional)

4.1 Por día de la semana (promedio)

N. únicos / Visitas (x 100)

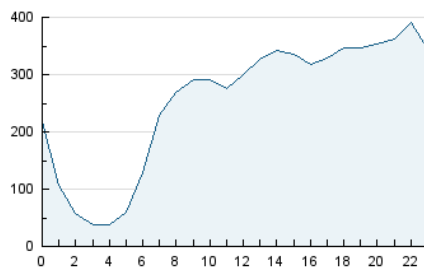


Páginas (x 100)

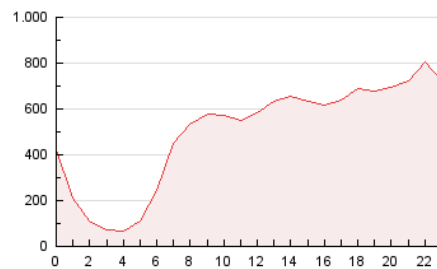


4.2 Por franja horaria (promedio)

Visitas_ (x 1000)

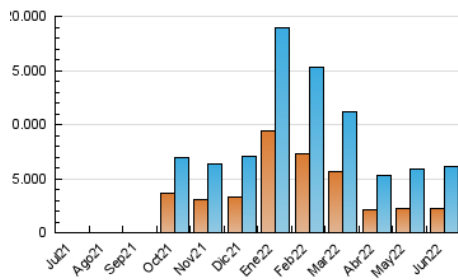


Páginas (x 1000)

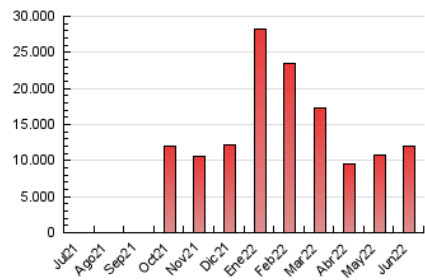


4.3 Por meses

N. únicos / Visitas (x 1000)



Páginas (x 1000)





INFORMACION Y CONTROL DE PUBLICACIONES, S.A.

Velázquez, 46, 1º Drcha - Tel. 91 435 00 32 Fax 91 435 96 05 - 28001 - MADRID
Av. Diagonal 497, 5a planta - Tel 93 439 24 18 Fax 93 419 25 34 - 08029 - BARCELONA

Anexo - Tráfico Nacional

Título: SUPERDEPORTE.ES
URL Primaria: https://www.superdeporte.es
Editor: Superdeporte Empresa Editorial S.A.
Domicilio: Calle Traginers nº 7
Ciudad: 46021 VALENCIA
Teléfono:
Fax:
E-mail:
Clasificación: Noticias e Información
Sub-Clasificación: Noticias deportivas y actualidad



1. Cifras totales y promedios (Nacional)

MES - AÑO	NAVEGADORES UNICOS	VISITAS	PAGINAS
Junio - 2022	2.034.308	5.782.815	11.402.580
PROMEDIO DIARIO	142.097	192.761	380.086
PROMEDIO LUNES-VIERNES	146.504	198.542	391.749
PROMEDIO SABADO-DOMINGO	129.977	176.861	348.013
PAGINAS / VISITAS	1,97		
DURACION MEDIA VISITAS	0:01:45		
DURACION MEDIA PAGINAS	0:01:47		

2. Secciones (Nacional)

	PAGINAS	%
HOME	2.858.317	25.07 %
RESTO	8.544.263	74.93 %

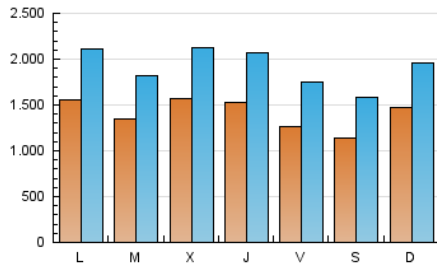
3. Por día del mes (Nacional)

Día	N. únicos	Visitas	Páginas	Día	N. únicos	Visitas	Páginas	Día	N. únicos	Visitas	Páginas
1	213.018	294.011	516.556	11	143.276	192.734	367.725	21	146.951	192.021	367.170
2	177.842	242.537	452.992	12	134.535	181.050	306.848	22	166.199	211.514	379.180
3	131.156	189.031	385.306	13	210.709	266.074	427.222	23	125.192	170.409	312.482
4	115.810	162.900	314.959	14	138.660	184.561	333.630	24	90.224	128.784	249.836
5	164.577	218.536	410.362	15	155.831	207.163	376.027	25	99.029	144.506	311.227
6	158.133	217.180	407.863	16	218.123	265.935	410.394	26	114.118	164.218	349.010
7	119.415	168.784	337.425	17	156.645	202.683	332.496	27	119.846	174.178	386.404
8	102.078	153.314	424.153	18	95.521	131.925	292.159	28	134.059	184.688	438.477
9	104.936	159.928	434.917	19	172.952	219.017	431.817	29	149.288	199.638	427.081
10	127.901	177.773	369.695	20	136.160	184.403	422.980	30	140.713	193.320	426.187

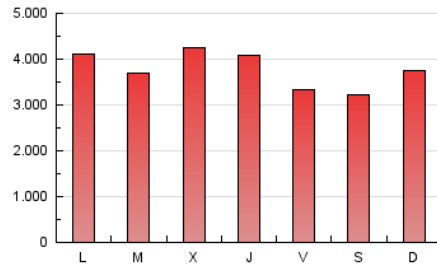
4. Gráficas (Nacional)

4.1 Por día de la semana (promedio)

N. únicos / Visitas (x 100)

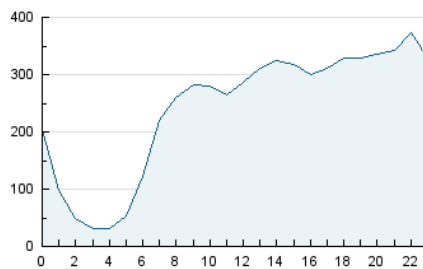


Páginas (x 100)

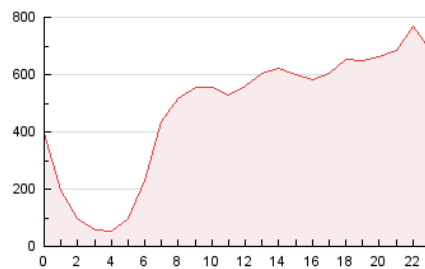


4.2 Por franja horaria (promedio)

Visitas_ (x 1000)

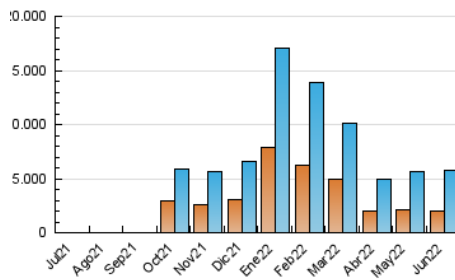


Páginas (x 1000)

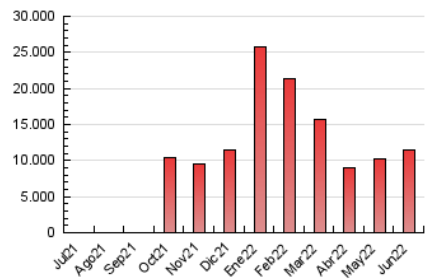


4.3 Por meses

N. únicos / Visitas (x 1000)



Páginas (x 1000)



5. Observaciones

Este Medio Electrónico de Comunicación ha sido medido por la herramienta Google Analytics de Google

6. Definiciones básicas (Para más información ver Normas Técnicas para el Control de los Medios Electrónicos de Comunicación)

Página Vista:

Conjunto de ficheros enviado a un usuario como resultado de una petición del mismo recibida por el servidor. Cuando la página está formada por varios marcos (frames), el conjunto de los mismos tendrá, a efectos de cómputo, la consideración de una página unitaria.

Visita:

Una secuencia ininterrumpida de páginas servidas a un usuario válido. Si dicho usuario no realiza peticiones de páginas en un periodo de tiempo (30 min) la siguiente petición constituirá el inicio de una nueva visita.

Navegador Único:

Total de combinaciones únicas de una dirección IP y un identificador adicional. Los medios pueden utilizar cookies o el Identificador de Alta de registro.

Duración Página Vista:

Tiempo acumulado en segundos de todas las páginas vistas (en visitas de dos o más páginas vistas), dividido por el número total de páginas vistas.

Duración Visita:

Tiempo en segundos de todas las visitas de dos o más páginas vistas, dividido por el número total de visitas de dos o más páginas vistas.

Tráfico nacional:

Audiencia/difusión correspondiente a España medida en base a los datos de las direcciones IP registradas por el sistema de medición.

7. Opinión

De OJDinteractiva, la división de INFORMACIÓN Y CONTROL DE PUBLICACIONES S.A.:

Hemos examinado la información facilitada por el editor del medio electrónico para el periodo que comprende la presente certificación.

Nuestro examen se ha realizado de acuerdo con las normas y procedimientos establecidos en las Normas Técnicas para el Control de los Medios Electrónicos de Comunicación.

En nuestra opinión, la presente acta presenta razonablemente la difusión/audiencia registrada por este medio electrónico.

ADVERTENCIA:

El trabajo de OJDinteractiva, la división de INFORMACIÓN Y CONTROL DE PUBLICACIONES S.A (INTROL) se limita a la realización de pruebas para la revisión de los datos de recuento suministrados por el editor con la finalidad de expresar una opinión sobre la razonabilidad de dichos datos de acuerdo con las Normas Técnicas para el control de los MEC. Por tanto, INTROL no acepta responsabilidad alguna por las inexactitudes o errores que puedan existir en los datos de recuento. Tampoco acepta ninguna responsabilidad por la falsedad en los datos de recuento recibidos del editor, ni por otros datos de medición que no están incluidos en el análisis.

Julio - 2022

OJDinteractiva