



INFORMACION Y CONTROL DE PUBLICACIONES, S.A.

Velázquez, 46, 1º Drcha - Tel. 91 435 00 32 Fax 91 435 96 05 - 28001 - MADRID
Av. Diagonal 497, 5a planta - Tel 93 439 24 18 Fax 93 419 25 34 - 08029 - BARCELONA

Título: SUPERDEPORTE.ES
URL Primaria: https://www.superdeporte.es
Editor: Superdeporte Empresa Editorial S.A.
Domicilio: Calle Traginers nº 7
Ciudad: 46021 VALENCIA
Teléfono:
Fax:
E-mail:
Clasificación: Noticias e Información
Sub-Clasificación: Noticias deportivas y actualidad



1. Cifras totales y promedios (Nacional e Internacional)

MES - AÑO	NAVEGADORES UNICOS	VISITAS	PAGINAS
Abril - 2022	2.158.644	5.239.957	9.548.432
PROMEDIO DIARIO	135.463	174.665	318.281
PROMEDIO LUNES-VIERNES	139.912	177.709	315.858
PROMEDIO SABADO-DOMINGO	125.081	167.564	323.934
PAGINAS / VISITAS	1,82		
DURACION MEDIA VISITAS	0:01:40		
DURACION MEDIA PAGINAS	0:02:01		

2. Secciones (Nacional e Internacional)

	PAGINAS	%
HOME	2.200.012	23.04 %
RESTO	7.348.420	76.96 %

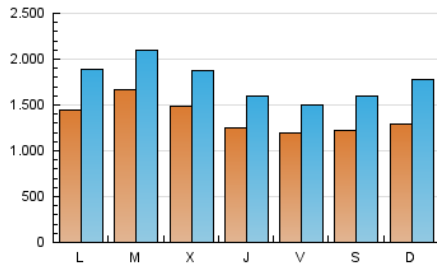
3. Por día del mes (Nacional e Internacional)

Día	N. únicos	Visitas	Páginas	Día	N. únicos	Visitas	Páginas	Día	N. únicos	Visitas	Páginas
1	151.162	181.008	288.758	11	130.965	177.408	343.741	21	111.651	150.882	296.783
2	117.672	151.515	253.185	12	124.277	156.714	306.970	22	100.861	132.598	281.639
3	119.623	167.545	304.729	13	126.304	164.238	305.804	23	141.937	186.603	405.077
4	130.499	171.361	328.854	14	122.642	151.624	269.905	24	148.084	217.048	482.528
5	220.719	264.612	400.961	15	125.726	152.670	254.757	25	187.393	246.690	454.064
6	213.575	251.470	386.328	16	161.567	197.010	343.956	26	211.950	264.566	426.927
7	157.027	188.047	313.655	17	125.263	162.281	291.093	27	134.231	174.047	291.593
8	134.460	166.767	276.522	18	127.055	159.231	270.041	28	108.693	146.761	281.348
9	91.154	123.199	218.496	19	108.256	150.590	288.595	29	87.811	120.239	229.790
10	124.417	164.004	338.021	20	122.891	160.356	335.992	30	96.013	138.873	278.320

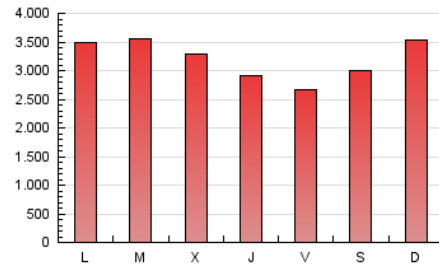
4. Gráficas (Nacional e Internacional)

4.1 Por día de la semana (promedio)

N. únicos / Visitas (x 100)

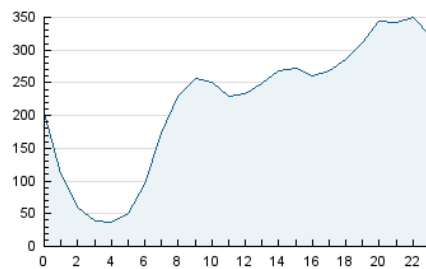


Páginas (x 100)

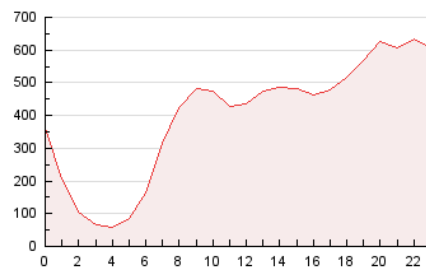


4.2 Por franja horaria (promedio)

Visitas_ (x 1000)

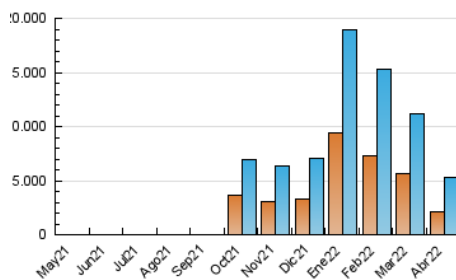


Páginas (x 1000)

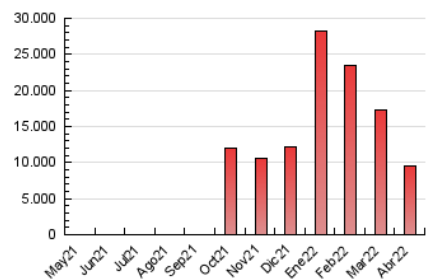


4.3 Por meses

N. únicos / Visitas (x 1000)



Páginas (x 1000)





INFORMACION Y CONTROL DE PUBLICACIONES, S.A.

Velázquez, 46, 1º Drcha - Tel. 91 435 00 32 Fax 91 435 96 05 - 28001 - MADRID
Av. Diagonal 497, 5a planta - Tel 93 439 24 18 Fax 93 419 25 34 - 08029 - BARCELONA

Anexo - Tráfico Nacional

Título: SUPERDEPORTE.ES
URL Primaria: https://www.superdeporte.es
Editor: Superdeporte Empresa Editorial S.A.
Domicilio: Calle Traginers nº 7
Ciudad: 46021 VALENCIA
Teléfono:
Fax:
E-mail:
Clasificación: Noticias e Información
Sub-Clasificación: Noticias deportivas y actualidad



1. Cifras totales y promedios (Nacional)

MES - AÑO	NAVEGADORES UNICOS	VISITAS	PAGINAS
Abril - 2022	2.013.177	4.960.877	9.076.488
PROMEDIO DIARIO	128.125	165.363	302.550
PROMEDIO LUNES-VIERNES	132.306	168.180	299.917
PROMEDIO SABADO-DOMINGO	118.371	158.788	308.693
PAGINAS / VISITAS	1,83		
DURACION MEDIA VISITAS	0:01:40		
DURACION MEDIA PAGINAS	0:02:00		

2. Secciones (Nacional)

	PAGINAS	%
HOME	2.102.209	23.16 %
RESTO	6.974.279	76.84 %

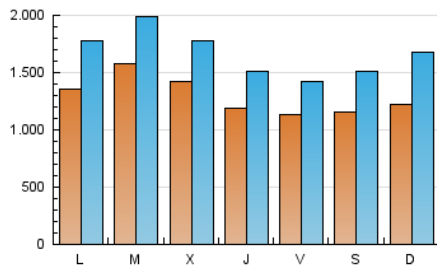
3. Por día del mes (Nacional)

Día	N. únicos	Visitas	Páginas	Día	N. únicos	Visitas	Páginas	Día	N. únicos	Visitas	Páginas
1	143.412	170.645	273.012	11	122.021	165.728	324.982	21	105.210	142.534	282.239
2	111.025	142.983	239.504	12	116.400	147.622	290.406	22	94.531	124.574	266.630
3	111.684	157.377	288.148	13	120.084	155.909	290.666	23	135.084	177.423	386.093
4	122.285	160.705	310.179	14	116.238	143.373	256.722	24	140.119	205.582	459.197
5	209.781	251.927	381.818	15	119.620	144.557	242.062	25	179.889	236.676	436.274
6	202.969	239.022	366.982	16	154.133	188.197	330.001	26	204.730	255.248	410.341
7	148.624	178.387	297.498	17	119.061	154.123	278.226	27	127.416	165.625	277.500
8	124.658	155.804	259.673	18	117.103	147.397	252.915	28	103.393	139.503	267.939
9	84.891	115.032	205.489	19	101.555	141.145	273.136	29	82.274	113.421	217.563
10	117.870	155.602	324.693	20	116.226	151.982	319.716	30	91.475	132.774	266.884

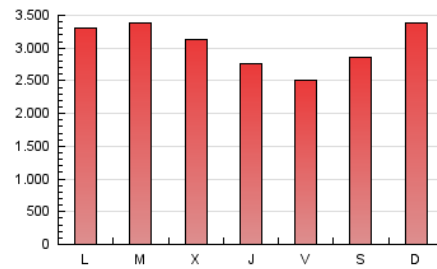
4. Gráficas (Nacional)

4.1 Por día de la semana (promedio)

N. únicos / Visitas (x 100)

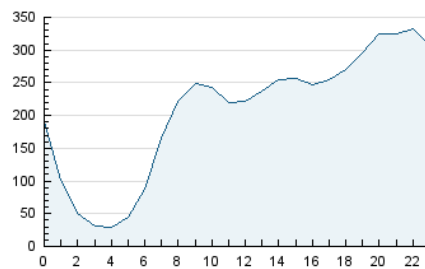


Páginas (x 100)

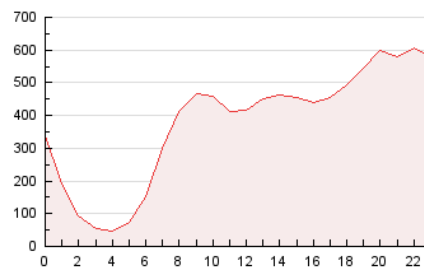


4.2 Por franja horaria (promedio)

Visitas_ (x 1000)

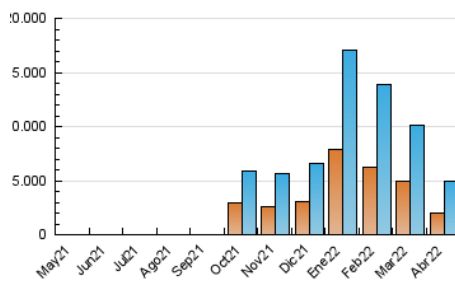


Páginas (x 1000)

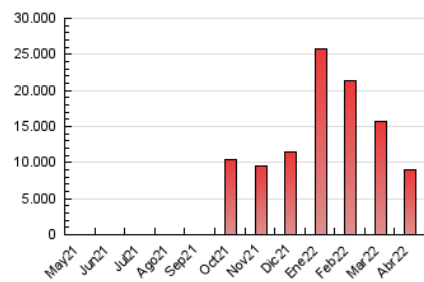


4.3 Por meses

N. únicos / Visitas (x 1000)



Páginas (x 1000)



5. Observaciones

Este Medio Electrónico de Comunicación ha sido medido por la herramienta Google Analytics de Google

6. Definiciones básicas (Para más información ver Normas Técnicas para el Control de los Medios Electrónicos de Comunicación)

Página Vista:

Conjunto de ficheros enviado a un usuario como resultado de una petición del mismo recibida por el servidor. Cuando la página está formada por varios marcos (frames), el conjunto de los mismos tendrá, a efectos de cómputo, la consideración de una página unitaria.

Visita:

Una secuencia ininterrumpida de páginas servidas a un usuario válido. Si dicho usuario no realiza peticiones de páginas en un periodo de tiempo (30 min) la siguiente petición constituirá el inicio de una nueva visita.

Navegador Único:

Total de combinaciones únicas de una dirección IP y un identificador adicional. Los medios pueden utilizar cookies o el Identificador de Alta de registro.

Duración Página Vista:

Tiempo acumulado en segundos de todas las páginas vistas (en visitas de dos o más páginas vistas), dividido por el número total de páginas vistas.

Duración Visita:

Tiempo en segundos de todas las visitas de dos o más páginas vistas, dividido por el número total de visitas de dos o más páginas vistas.

Tráfico nacional:

Audiencia/difusión correspondiente a España medida en base a los datos de las direcciones IP registradas por el sistema de medición.

7. Opinión

De OJDinteractiva, la división de INFORMACIÓN Y CONTROL DE PUBLICACIONES S.A.:

Hemos examinado la información facilitada por el editor del medio electrónico para el periodo que comprende la presente certificación.

Nuestro examen se ha realizado de acuerdo con las normas y procedimientos establecidos en las Normas Técnicas para el Control de los Medios Electrónicos de Comunicación.

En nuestra opinión, la presente acta presenta razonablemente la difusión/audiencia registrada por este medio electrónico.

ADVERTENCIA:

El trabajo de OJDinteractiva, la división de INFORMACIÓN Y CONTROL DE PUBLICACIONES S.A (INTROL) se limita a la realización de pruebas para la revisión de los datos de recuento suministrados por el editor con la finalidad de expresar una opinión sobre la razonabilidad de dichos datos de acuerdo con las Normas Técnicas para el control de los MEC. Por tanto, INTROL no acepta responsabilidad alguna por las inexactitudes o errores que puedan existir en los datos de recuento. Tampoco acepta ninguna responsabilidad por la falsedad en los datos de recuento recibidos del editor, ni por otros datos de medición que no están incluidos en el análisis.

Mayo - 2022

OJDinteractiva