



## INFORMACION Y CONTROL DE PUBLICACIONES, S.A.

Velázquez, 46, 1ª Drcha - Tel. 91 435 00 32 Fax 91 435 96 05 - 28001 - MADRID  
Av. Diagonal 497, 5a planta - Tel 93 439 24 18 Fax 93 419 25 34 - 08029 - BARCELONA

**Título:** ALCORCONHOY.COM  
**URL Primaria:** https://alcorconhoy.com  
**Editor:** Madrid Press Comunicación y Noticias, S.L.  
**Domicilio:** Av. Alcalde José Aranda, 53 Posterior Local 4  
**Ciudad:** 28924 ALCORCON  
**Teléfono:**  
**Fax:**  
**E-mail:**  
**Clasificación:** Noticias e Información  
**Sub-Clasificación:** Noticias globales y actualidad

### 1. Cifras totales y promedios (Nacional e Internacional)

MES - AÑO	NAVEGADORES UNICOS	VISITAS	PAGINAS
Noviembre - 2024	128.867	242.636	346.448
<b>PROMEDIO DIARIO</b>	<b>6.713</b>	<b>7.390</b>	<b>10.554</b>
<b>PROMEDIO LUNES-VIERNES</b>	6.581	7.269	10.480
<b>PROMEDIO SABADO-DOMINGO</b>	7.021	7.673	10.726
<b>PAGINAS / VISITAS</b>	1,43		
<b>DURACION MEDIA VISITAS</b>	0:01:19		
<b>TIEMPO INTERACCIÓN MEDIO</b>	0:01:21		

### 2. Secciones (Nacional e Internacional)

	PAGINAS	%
<b>HOME</b>	13.363	4.22 %
<b>RESTO</b>	303.260	95.78 %

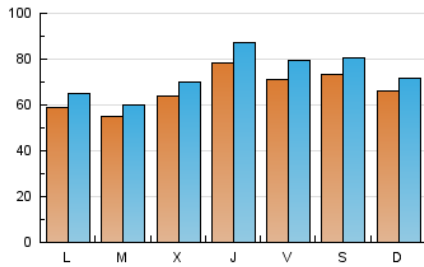
### 3. Por día del mes (Nacional e Internacional)

Día	N. únicos	Visitas	Páginas	Día	N. únicos	Visitas	Páginas	Día	N. únicos	Visitas	Páginas
1	4.709	5.143	9.139	11	4.283	4.646	6.034	21	3.967	4.406	5.567
2	2.787	3.093	5.315	12	4.510	4.983	6.236	22	2.942	3.168	3.949
3	3.688	4.179	6.718	13	4.305	4.603	5.953	23	1.423	1.593	2.712
4	5.378	6.085	9.750	14	10.297	11.298	13.398	24	5.392	5.808	9.050
5	9.105	9.812	16.839	15	9.674	10.479	12.481	25	3.010	3.294	5.122
6	9.971	11.154	17.925	16	16.076	16.979	20.211	26	1.118	1.261	2.340
7	12.385	13.912	22.183	17	12.578	13.510	15.847	27	5.157	5.502	8.424
8	15.181	17.796	28.269	18	10.878	11.910	14.798	28	4.795	5.182	8.463
9	9.589	10.591	17.176	19	7.318	7.991	9.498	29	3.030	3.222	5.315
10	4.774	5.198	8.074	20	6.197	6.808	8.402	30	6.885	8.108	11.435

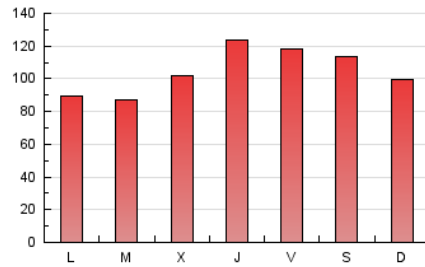
### 4. Gráficas (Nacional e Internacional)

#### 4.1 Por día de la semana (promedio)

N. únicos / Visitas (x 100)

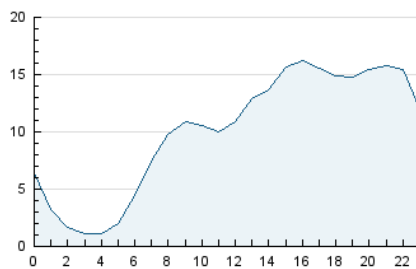


Páginas (x 100)

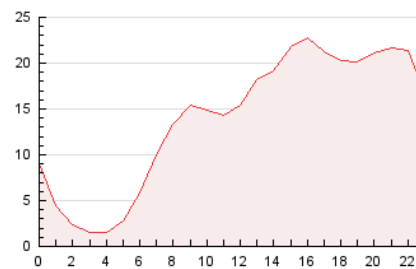


#### 4.2 Por franja horaria (promedio)

Visitas\_ (x 1000)

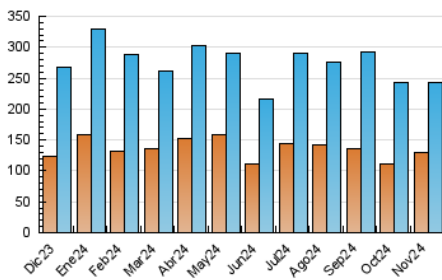


Páginas (x 1000)

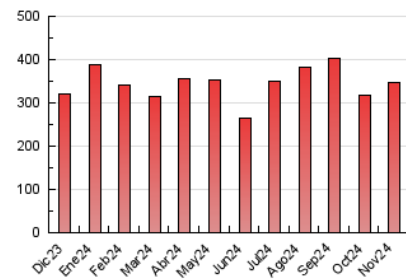


#### 4.3 Por meses

N. únicos / Visitas (x 1000)



Páginas (x 1000)





## INFORMACION Y CONTROL DE PUBLICACIONES, S.A.

Velázquez, 46, 1ª Drcha - Tel. 91 435 00 32 Fax 91 435 96 05 - 28001 - MADRID  
Av. Diagonal 497, 5a planta - Tel 93 439 24 18 Fax 93 419 25 34 - 08029 - BARCELONA

### Anexo - Tráfico Nacional

**Título:** ALCORCONHOY.COM  
**URL Primaria:** https://alcorconhoy.com  
**Editor:** Madrid Press Comunicación y Noticias, S.L.  
**Domicilio:** Av. Alcalde José Aranda, 53 Posterior Local 4  
**Ciudad:** 28924 ALCORCON  
**Teléfono:**  
**Fax:**  
**E-mail:**  
**Clasificación:** Noticias e Información  
**Sub-Clasificación:** Noticias globales y actualidad

#### 1. Cifras totales y promedios (Nacional)

MES - AÑO	NAVEGADORES UNICOS	VISITAS	PAGINAS
Noviembre - 2024	128.040	240.980	344.933
<b>PROMEDIO DIARIO</b>	<b>6.686</b>	<b>7.359</b>	<b>10.509</b>
<b>PROMEDIO LUNES-VIERNES</b>	6.552	7.236	10.430
<b>PROMEDIO SABADO-DOMINGO</b>	6.998	7.645	10.692
<b>PAGINAS / VISITAS</b>	1,43		
<b>DURACION MEDIA VISITAS</b>	0:01:19		
<b>TIEMPO INTERACCIÓN MEDIO</b>	0:01:21		

#### 2. Secciones (Nacional)

	PAGINAS	%
<b>HOME</b>	13.181	4.18 %
<b>RESTO</b>	302.078	95.82 %

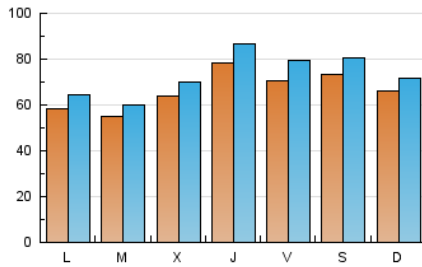
#### 3. Por día del mes (Nacional)

Día	N. únicos	Visitas	Páginas	Día	N. únicos	Visitas	Páginas	Día	N. únicos	Visitas	Páginas
<b>1</b>	4.686	5.132	9.097	<b>11</b>	4.237	4.602	5.964	<b>21</b>	3.929	4.383	5.516
<b>2</b>	2.768	3.067	5.275	<b>12</b>	4.460	4.934	6.170	<b>22</b>	2.905	3.136	3.905
<b>3</b>	3.675	4.155	6.693	<b>13</b>	4.277	4.578	5.904	<b>23</b>	1.413	1.582	2.694
<b>4</b>	5.361	6.068	9.707	<b>14</b>	10.268	11.238	13.335	<b>24</b>	5.376	5.781	9.019
<b>5</b>	9.078	9.789	16.785	<b>15</b>	9.632	10.437	12.438	<b>25</b>	2.996	3.275	5.091
<b>6</b>	9.938	11.110	17.869	<b>16</b>	16.050	16.946	20.178	<b>26</b>	1.110	1.253	2.322
<b>7</b>	12.351	13.863	22.127	<b>17</b>	12.529	13.461	15.805	<b>27</b>	5.145	5.477	8.398
<b>8</b>	15.167	17.774	28.193	<b>18</b>	10.843	11.847	14.713	<b>28</b>	4.774	5.146	8.423
<b>9</b>	9.566	10.558	17.135	<b>19</b>	7.274	7.952	9.444	<b>29</b>	3.007	3.197	5.277
<b>10</b>	4.761	5.189	8.047	<b>20</b>	6.159	6.761	8.353	<b>30</b>	6.845	8.068	11.382

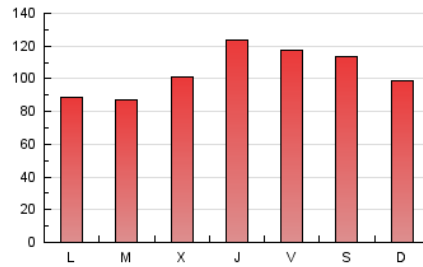
### 4. Gráficas (Nacional)

#### 4.1 Por día de la semana (promedio)

N. únicos / Visitas (x 100)

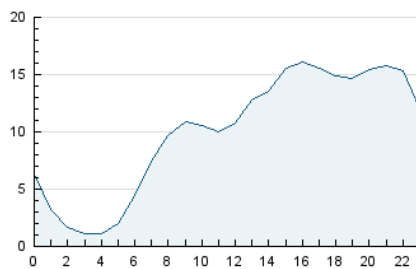


Páginas (x 100)

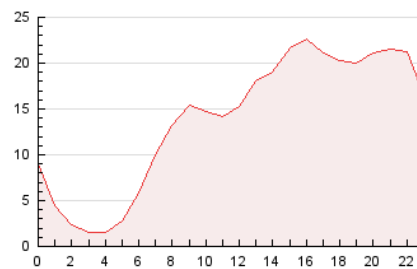


#### 4.2 Por franja horaria (promedio)

Visitas\_ (x 1000)

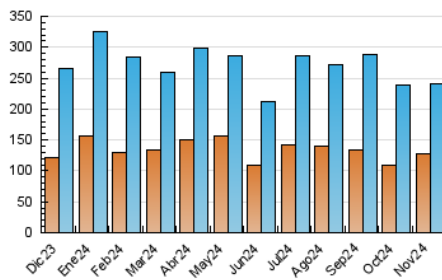


Páginas (x 1000)

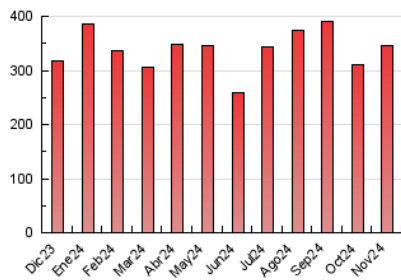


#### 4.3 Por meses

N. únicos / Visitas (x 1000)



Páginas (x 1000)



## 5. Observaciones

Este Medio Electrónico de Comunicación ha sido medido por la herramienta Google Analytics de Google (GA4).

## 6. Definiciones básicas (Para más información ver Normas Técnicas para el Control de los Medios Electrónicos de Comunicación)

### Página Vista:

Conjunto de ficheros enviado a un usuario como resultado de una petición del mismo recibida por el servidor. Cuando la página está formada por varios marcos (frames), el conjunto de los mismos tendrá, a efectos de cómputo, la consideración de una página unitaria.

### Visita:

Una secuencia ininterrumpida de páginas servidas a un usuario válido. Si dicho usuario no realiza peticiones de páginas en un periodo de tiempo (30 min) la siguiente petición constituirá el inicio de una nueva visita.

### Navegador Único:

Total de combinaciones únicas de una dirección IP y un identificador adicional. Los medios pueden utilizar cookies o el Identificador de Alta de registro.

### Duración Página Vista:

Tiempo acumulado en segundos de todas las páginas vistas (en visitas de dos o más páginas vistas), dividido por el número total de páginas vistas.

### Duración Visita:

Tiempo en segundos de todas las visitas de dos o más páginas vistas, dividido por el número total de visitas de dos o más páginas vistas.

### Tráfico nacional:

Audiencia/difusión correspondiente a España medida en base a los datos de las direcciones IP registradas por el sistema de medición.

## 7. Opinión

De OJDinteractiva, la división de INFORMACIÓN Y CONTROL DE PUBLICACIONES S.A.:

Hemos examinado la información facilitada por el editor del medio electrónico para el periodo que comprende la presente certificación.

Nuestro examen se ha realizado de acuerdo con las normas y procedimientos establecidos en las Normas Técnicas para el Control de los Medios Electrónicos de Comunicación.

En nuestra opinión, la presente acta presenta razonablemente la difusión/audiencia registrada por este medio electrónico.

### ADVERTENCIA:

El trabajo de OJDinteractiva, la división de INFORMACIÓN Y CONTROL DE PUBLICACIONES S.A (INTROL) se limita a la realización de pruebas para la revisión de los datos de recuento suministrados por el editor con la finalidad de expresar una opinión sobre la razonabilidad de dichos datos de acuerdo con las Normas Técnicas para el control de los MEC.

Por tanto, INTROL no acepta responsabilidad alguna por las inexactitudes o errores que puedan existir en los datos de recuento. Tampoco acepta ninguna responsabilidad por la falsedad en los datos de recuento recibidos del editor, ni por otros datos de medición que no están incluidos en el análisis.

Diciembre - 2024

OJDinteractiva