



## INFORMACION Y CONTROL DE PUBLICACIONES, S.A.

Velázquez, 46, 1ª Drcha - Tel. 91 435 00 32 Fax 91 435 96 05 - 28001 - MADRID  
Av. Diagonal 497, 5a planta - Tel 93 439 24 18 Fax 93 419 25 34 - 08029 - BARCELONA

**Título:** ALCORCONHOY.COM  
**URL Primaria:** https://alcorconhoy.com  
**Editor:** Madrid Press Comunicación y Noticias, S.L.  
**Domicilio:** Av. Alcalde José Aranda, 53 Posterior Local 4  
**Ciudad:** 28924 ALCORCON  
**Teléfono:**  
**Fax:**  
**E-mail:**  
**Clasificación:** Noticias e Información  
**Sub-Clasificación:** Noticias globales y actualidad

### 1. Cifras totales y promedios (Nacional e Internacional)

MES - AÑO	NAVEGADORES UNICOS	VISITAS	PAGINAS
Mayo - 2025	110.241	202.839	263.065
<b>PROMEDIO DIARIO</b>	<b>6.045</b>	<b>6.601</b>	<b>8.486</b>
<b>PROMEDIO LUNES-VIERNES</b>	5.900	6.418	8.350
<b>PROMEDIO SABADO-DOMINGO</b>	6.398	7.047	8.818
<b>PAGINAS / VISITAS</b>	1,29		
<b>DURACION MEDIA VISITAS</b>	0:01:02		
<b>TIEMPO INTERACCIÓN MEDIO</b>	0:00:52		

### 2. Secciones (Nacional e Internacional)

	PAGINAS	%
<b>HOME</b>	13.576	5.16 %
<b>RESTO</b>	249.489	94.84 %

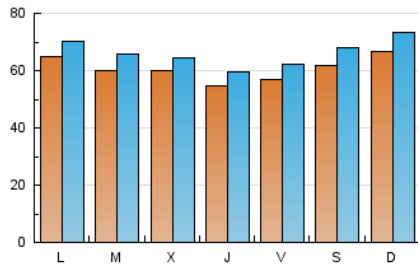
### 3. Por día del mes (Nacional e Internacional)

Día	N. únicos	Visitas	Páginas	Día	N. únicos	Visitas	Páginas	Día	N. únicos	Visitas	Páginas
1	4.273	4.656	5.655	11	4.691	5.146	6.298	21	8.939	9.429	11.594
2	2.190	2.332	2.938	12	4.424	4.926	5.873	22	5.713	6.047	7.598
3	2.913	3.122	3.828	13	3.231	3.533	4.176	23	3.865	4.103	5.263
4	2.347	2.528	3.046	14	4.114	4.476	5.519	24	4.396	4.716	5.618
5	3.120	3.462	4.422	15	8.767	9.645	12.225	25	11.116	12.401	15.331
6	6.689	7.164	8.590	16	5.684	6.190	7.723	26	8.651	9.359	11.585
7	3.486	3.687	4.528	17	8.376	9.354	11.411	27	9.345	10.448	15.445
8	2.175	2.359	3.008	18	8.599	9.336	11.305	28	7.410	8.179	12.427
9	9.919	10.876	13.545	19	9.803	10.419	13.339	29	6.474	7.149	10.668
10	8.831	9.795	12.032	20	4.810	5.158	6.413	30	6.720	7.606	11.166
								31	6.317	7.026	10.496

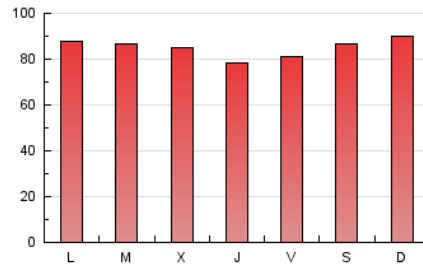
#### 4. Gráficas (Nacional e Internacional)

##### 4.1 Por día de la semana (promedio)

N. únicos / Visitas (x 100)

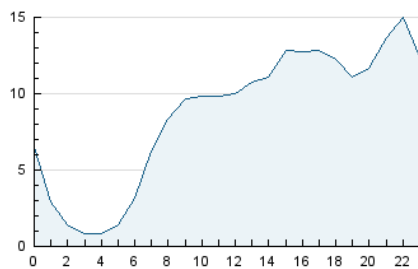


Páginas (x 100)

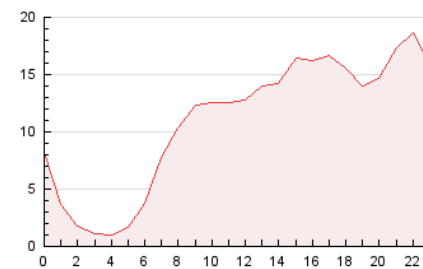


##### 4.2 Por franja horaria (promedio)

Visitas\_ (x 1000)

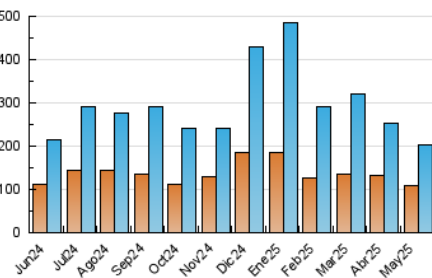


Páginas (x 1000)

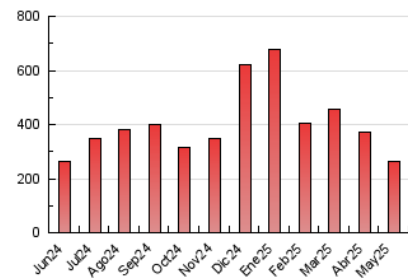


##### 4.3 Por meses

N. únicos / Visitas (x 1000)



Páginas (x 1000)





## INFORMACION Y CONTROL DE PUBLICACIONES, S.A.

Velázquez, 46, 1ª Drcha - Tel. 91 435 00 32 Fax 91 435 96 05 - 28001 - MADRID  
 Av. Diagonal 497, 5a planta - Tel 93 439 24 18 Fax 93 419 25 34 - 08029 - BARCELONA

### Anexo - Tráfico Nacional

**Título:** ALCORCONHOY.COM  
**URL Primaria:** https://alcorconhoy.com  
**Editor:** Madrid Press Comunicación y Noticias, S.L.  
**Domicilio:** Av. Alcalde José Aranda, 53 Posterior Local 4  
**Ciudad:** 28924 ALCORCON  
**Teléfono:**  
**Fax:**  
**E-mail:**  
**Clasificación:** Noticias e Información  
**Sub-Clasificación:** Noticias globales y actualidad

#### 1. Cifras totales y promedios (Nacional)

MES - AÑO	NAVEGADORES UNICOS	VISITAS	PAGINAS
Mayo - 2025	109.160	201.432	260.990
<b>PROMEDIO DIARIO</b>	<b>5.996</b>	<b>6.552</b>	<b>8.419</b>
<b>PROMEDIO LUNES-VIERNES</b>	5.849	6.369	8.281
<b>PROMEDIO SABADO-DOMINGO</b>	6.353	7.001	8.756
<b>PAGINAS / VISITAS</b>	1,28		
<b>DURACION MEDIA VISITAS</b>	0:01:02		
<b>TIEMPO INTERACCIÓN MEDIO</b>	0:00:52		

#### 2. Secciones (Nacional)

	PAGINAS	%
<b>HOME</b>	13.416	5.14 %
<b>RESTO</b>	247.574	94.86 %

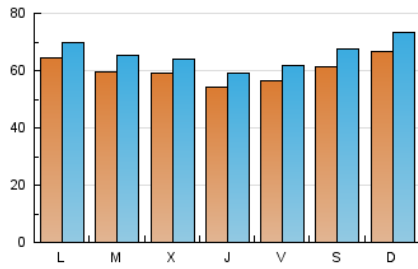
#### 3. Por día del mes (Nacional)

Día	N. únicos	Visitas	Páginas	Día	N. únicos	Visitas	Páginas	Día	N. únicos	Visitas	Páginas
1	4.228	4.618	5.599	11	4.653	5.109	6.248	21	8.903	9.394	11.537
2	2.165	2.308	2.910	12	4.372	4.847	5.797	22	5.673	6.022	7.539
3	2.877	3.059	3.778	13	3.190	3.492	4.119	23	3.838	4.081	5.232
4	2.312	2.492	3.006	14	4.073	4.416	5.467	24	4.367	4.691	5.569
5	3.082	3.422	4.375	15	8.724	9.612	12.174	25	11.050	12.351	15.252
6	6.636	7.123	8.526	16	5.650	6.164	7.675	26	8.598	9.310	11.518
7	3.447	3.646	4.481	17	8.333	9.329	11.356	27	9.254	10.324	15.335
8	2.133	2.314	2.955	18	8.563	9.298	11.266	28	7.301	8.092	12.282
9	9.860	10.822	13.461	19	9.764	10.382	13.282	29	6.380	7.060	10.524
10	8.781	9.737	11.963	20	4.766	5.122	6.345	30	6.647	7.542	11.055
								31	6.244	6.945	10.364

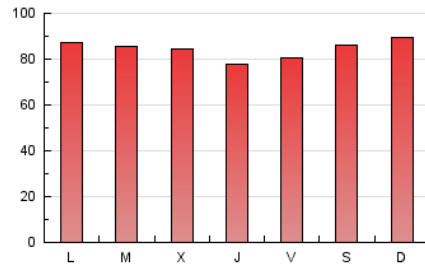
### 4. Gráficas (Nacional)

#### 4.1 Por día de la semana (promedio)

N. únicos / Visitas (x 100)

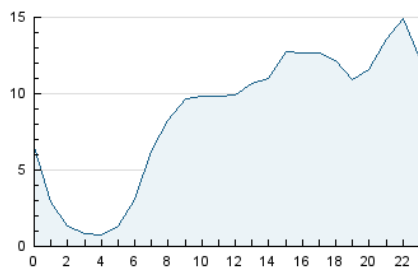


Páginas (x 100)

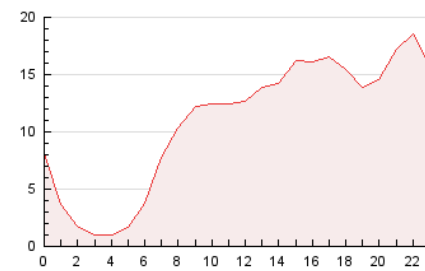


#### 4.2 Por franja horaria (promedio)

Visitas\_ (x 1000)

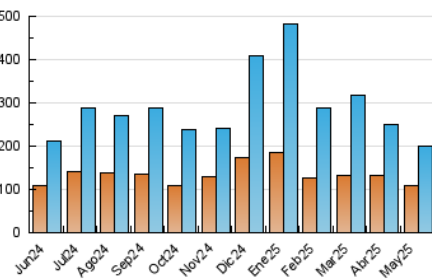


Páginas (x 1000)

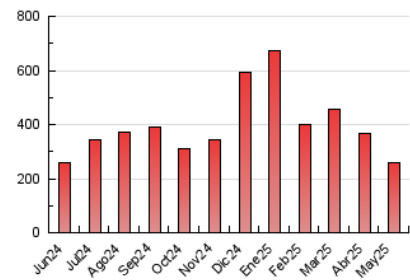


#### 4.3 Por meses

N. únicos / Visitas (x 1000)



Páginas (x 1000)



## 5. Observaciones

Este Medio Electrónico de Comunicación ha sido medido por la herramienta Google Analytics de Google (GA4).

## 6. Definiciones básicas (Para más información ver Normas Técnicas para el Control de los Medios Electrónicos de Comunicación)

### Página Vista:

Conjunto de ficheros enviado a un usuario como resultado de una petición del mismo recibida por el servidor. Cuando la página está formada por varios marcos (frames), el conjunto de los mismos tendrá, a efectos de cómputo, la consideración de una página unitaria.

### Visita:

Una secuencia ininterrumpida de páginas servidas a un usuario válido. Si dicho usuario no realiza peticiones de páginas en un periodo de tiempo (30 min) la siguiente petición constituirá el inicio de una nueva visita.

### Navegador Único:

Total de combinaciones únicas de una dirección IP y un identificador adicional. Los medios pueden utilizar cookies o el Identificador de Alta de registro.

### Duración Página Vista:

Tiempo acumulado en segundos de todas las páginas vistas (en visitas de dos o más páginas vistas), dividido por el número total de páginas vistas.

### Duración Visita:

Tiempo en segundos de todas las visitas de dos o más páginas vistas, dividido por el número total de visitas de dos o más páginas vistas.

### Tráfico nacional:

Audiencia/difusión correspondiente a España medida en base a los datos de las direcciones IP registradas por el sistema de medición.

## 7. Opinión

De OJDinteractiva, la división de INFORMACIÓN Y CONTROL DE PUBLICACIONES S.A.:

Hemos examinado la información facilitada por el editor del medio electrónico para el periodo que comprende la presente certificación.

Nuestro examen se ha realizado de acuerdo con las normas y procedimientos establecidos en las Normas Técnicas para el Control de los Medios Electrónicos de Comunicación.

En nuestra opinión, la presente acta presenta razonablemente la difusión/audiencia registrada por este medio electrónico.

### ADVERTENCIA:

El trabajo de OJDinteractiva, la división de INFORMACIÓN Y CONTROL DE PUBLICACIONES S.A (INTROL) se limita a la realización de pruebas para la revisión de los datos de recuento suministrados por el editor con la finalidad de expresar una opinión sobre la razonabilidad de dichos datos de acuerdo con las Normas Técnicas para el control de los MEC.

Por tanto, INTROL no acepta responsabilidad alguna por las inexactitudes o errores que puedan existir en los datos de recuento. Tampoco acepta ninguna responsabilidad por la falsedad en los datos de recuento recibidos del editor, ni por otros datos de medición que no están incluidos en el análisis.

Junio - 2025

OJDinteractiva