



## INFORMACION Y CONTROL DE PUBLICACIONES, S.A.

Velázquez, 46, 1ª Drcha - Tel. 91 435 00 32 Fax 91 435 96 05 - 28001 - MADRID  
Av. Diagonal 497, 5a planta - Tel 93 439 24 18 Fax 93 419 25 34 - 08029 - BARCELONA

**Título:** ALCORCONHOY.COM  
**URL Primaria:** https://alcorconhoy.com  
**Editor:** Madrid Press Comunicación y Noticias, S.L.  
**Domicilio:** Av. Alcalde José Aranda, 53 Posterior Local 4  
**Ciudad:** 28924 ALCORCON  
**Teléfono:**  
**Fax:**  
**E-mail:**  
**Clasificación:** Noticias e Información  
**Sub-Clasificación:** Noticias globales y actualidad

### 1. Cifras totales y promedios (Nacional e Internacional)

MES - AÑO	NAVEGADORES UNICOS	VISITAS	PAGINAS
Abril - 2023	120.338	247.051	302.320
<b>PROMEDIO DIARIO</b>	<b>7.592</b>	<b>8.235</b>	<b>10.077</b>
<b>PROMEDIO LUNES-VIERNES</b>	7.381	7.989	9.830
<b>PROMEDIO SABADO-DOMINGO</b>	8.014	8.728	10.573
<b>PAGINAS / VISITAS</b>	1,22		
<b>DURACION MEDIA VISITAS</b>	0:00:37		
<b>DURACION MEDIA PAGINAS</b>	0:02:45		

### 2. Secciones (Nacional e Internacional)

	PAGINAS	%
<b>HOME</b>	15.197	5.03 %
<b>RESTO</b>	287.123	94.97 %

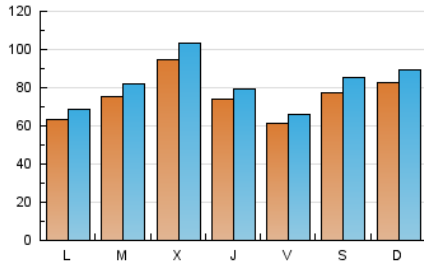
### 3. Por día del mes (Nacional e Internacional)

Día	N. únicos	Visitas	Páginas	Día	N. únicos	Visitas	Páginas	Día	N. únicos	Visitas	Páginas
1	7.591	8.398	10.270	11	6.379	6.843	8.952	21	5.868	6.264	7.880
2	5.922	6.287	7.502	12	8.605	9.280	11.584	22	5.242	5.676	6.991
3	3.528	3.763	4.651	13	6.789	7.251	8.745	23	4.612	4.972	6.153
4	8.509	9.486	11.542	14	6.126	6.567	8.271	24	10.373	11.075	13.662
5	9.532	10.093	11.913	15	8.873	9.825	12.690	25	10.313	11.129	13.450
6	8.382	8.827	10.494	16	9.389	10.328	12.849	26	11.813	13.207	16.099
7	6.382	7.075	8.720	17	5.569	6.140	7.856	27	7.265	7.882	9.567
8	6.854	7.412	8.805	18	4.878	5.301	6.831	28	6.136	6.604	8.108
9	9.991	10.652	12.352	19	7.967	8.714	11.012	29	10.193	11.320	13.467
10	5.980	6.398	7.494	20	7.221	7.876	9.763	30	11.471	12.406	14.647

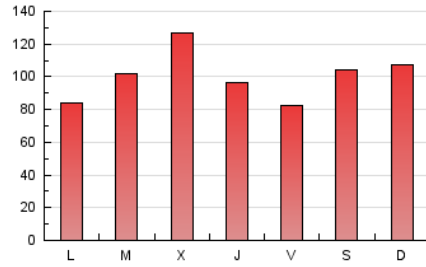
#### 4. Gráficas (Nacional e Internacional)

##### 4.1 Por día de la semana (promedio)

N. únicos / Visitas (x 100)

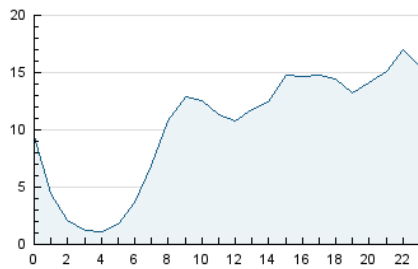


Páginas (x 100)



##### 4.2 Por franja horaria (promedio)

Visitas\_ (x 1000)

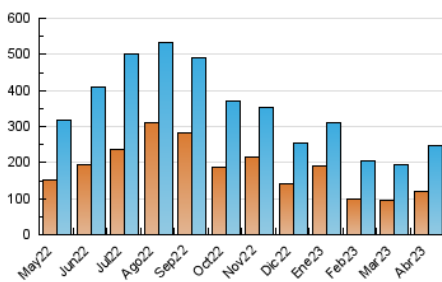


Páginas (x 1000)

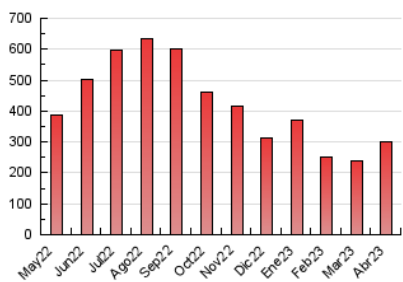


##### 4.3 Por meses

N. únicos / Visitas (x 1000)



Páginas (x 1000)





## INFORMACION Y CONTROL DE PUBLICACIONES, S.A.

Velázquez, 46, 1ª Drcha - Tel. 91 435 00 32 Fax 91 435 96 05 - 28001 - MADRID  
Av. Diagonal 497, 5a planta - Tel 93 439 24 18 Fax 93 419 25 34 - 08029 - BARCELONA

### Anexo - Tráfico Nacional

**Título:** ALCORCONHOY.COM  
**URL Primaria:** https://alcorconhoy.com  
**Editor:** Madrid Press Comunicación y Noticias, S.L.  
**Domicilio:** Av. Alcalde José Aranda, 53 Posterior Local 4  
**Ciudad:** 28924 ALCORCON  
**Teléfono:**  
**Fax:**  
**E-mail:**  
**Clasificación:** Noticias e Información  
**Sub-Clasificación:** Noticias globales y actualidad

#### 1. Cifras totales y promedios (Nacional)

MES - AÑO	NAVEGADORES UNICOS	VISITAS	PAGINAS
Abril - 2023	118.098	244.405	299.102
<b>PROMEDIO DIARIO</b>	<b>7.506</b>	<b>8.147</b>	<b>9.970</b>
<b>PROMEDIO LUNES-VIERNES</b>	7.295	7.901	9.720
<b>PROMEDIO SABADO-DOMINGO</b>	7.929	8.638	10.469
<b>PAGINAS / VISITAS</b>	1,22		
<b>DURACION MEDIA VISITAS</b>	0:00:37		
<b>DURACION MEDIA PAGINAS</b>	0:02:46		

#### 2. Secciones (Nacional)

	PAGINAS	%
<b>HOME</b>	14.869	4.97 %
<b>RESTO</b>	284.233	95.03 %

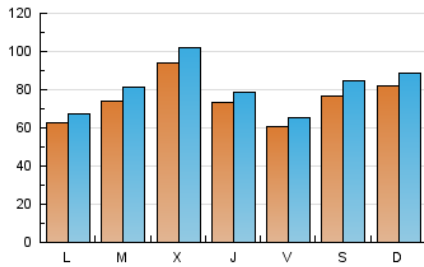
#### 3. Por día del mes (Nacional)

Día	N. únicos	Visitas	Páginas	Día	N. únicos	Visitas	Páginas	Día	N. únicos	Visitas	Páginas
<b>1</b>	7.505	8.297	10.160	<b>11</b>	6.301	6.763	8.839	<b>21</b>	5.795	6.184	7.778
<b>2</b>	5.836	6.200	7.406	<b>12</b>	8.533	9.186	11.467	<b>22</b>	5.184	5.617	6.917
<b>3</b>	3.455	3.683	4.545	<b>13</b>	6.703	7.164	8.639	<b>23</b>	4.543	4.901	6.072
<b>4</b>	8.432	9.413	11.454	<b>14</b>	6.066	6.509	8.181	<b>24</b>	10.262	10.968	13.523
<b>5</b>	9.437	10.000	11.805	<b>15</b>	8.799	9.753	12.610	<b>25</b>	10.191	11.007	13.309
<b>6</b>	8.277	8.721	10.363	<b>16</b>	9.340	10.261	12.768	<b>26</b>	11.686	13.093	15.954
<b>7</b>	6.267	6.960	8.591	<b>17</b>	5.509	6.077	7.775	<b>27</b>	7.165	7.785	9.453
<b>8</b>	6.757	7.312	8.688	<b>18</b>	4.805	5.224	6.732	<b>28</b>	6.057	6.537	8.032
<b>9</b>	9.897	10.553	12.244	<b>19</b>	7.911	8.638	10.907	<b>29</b>	10.093	11.219	13.351
<b>10</b>	5.895	6.309	7.384	<b>20</b>	7.158	7.806	9.678	<b>30</b>	11.335	12.265	14.477

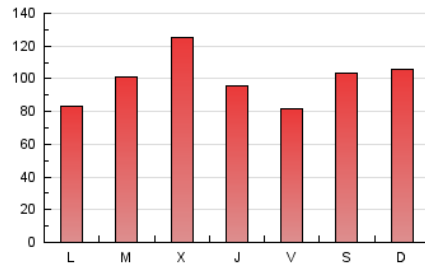
## 4. Gráficas (Nacional)

### 4.1 Por día de la semana (promedio)

N. únicos / Visitas (x 100)

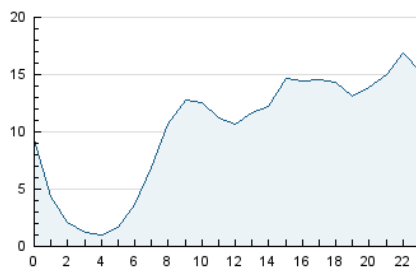


Páginas (x 100)

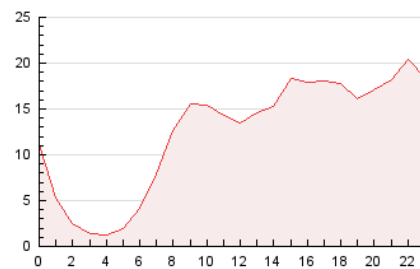


### 4.2 Por franja horaria (promedio)

Visitas\_ (x 1000)

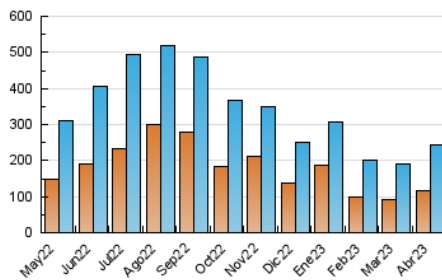


Páginas (x 1000)

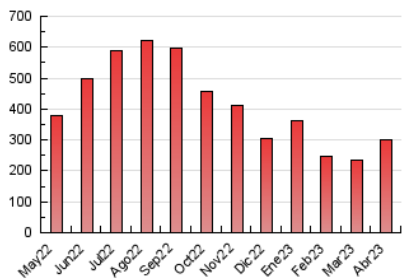


### 4.3 Por meses

N. únicos / Visitas (x 1000)



Páginas (x 1000)



## 5. Observaciones

Este Medio Electrónico de Comunicación ha sido medido por la herramienta Google Analytics de Google (Universal Analytics)

## 6. Definiciones básicas (Para más información ver Normas Técnicas para el Control de los Medios Electrónicos de Comunicación)

### Página Vista:

Conjunto de ficheros enviado a un usuario como resultado de una petición del mismo recibida por el servidor. Cuando la página está formada por varios marcos (frames), el conjunto de los mismos tendrá, a efectos de cómputo, la consideración de una página unitaria.

### Visita:

Una secuencia ininterrumpida de páginas servidas a un usuario válido. Si dicho usuario no realiza peticiones de páginas en un periodo de tiempo (30 min) la siguiente petición constituirá el inicio de una nueva visita.

### Navegador Único:

Total de combinaciones únicas de una dirección IP y un identificador adicional. Los medios pueden utilizar cookies o el Identificador de Alta de registro.

### Duración Página Vista:

Tiempo acumulado en segundos de todas las páginas vistas (en visitas de dos o más páginas vistas), dividido por el número total de páginas vistas.

### Duración Visita:

Tiempo en segundos de todas las visitas de dos o más páginas vistas, dividido por el número total de visitas de dos o más páginas vistas.

### Tráfico nacional:

Audiencia/difusión correspondiente a España medida en base a los datos de las direcciones IP registradas por el sistema de medición.

## 7. Opinión

De OJDinteractiva, la división de INFORMACIÓN Y CONTROL DE PUBLICACIONES S.A.:

Hemos examinado la información facilitada por el editor del medio electrónico para el periodo que comprende la presente certificación.

Nuestro examen se ha realizado de acuerdo con las normas y procedimientos establecidos en las Normas Técnicas para el Control de los Medios Electrónicos de Comunicación.

En nuestra opinión, la presente acta presenta razonablemente la difusión/audiencia registrada por este medio electrónico.

### ADVERTENCIA:

El trabajo de OJDinteractiva, la división de INFORMACIÓN Y CONTROL DE PUBLICACIONES S.A (INTROL) se limita a la realización de pruebas para la revisión de los datos de recuento suministrados por el editor con la finalidad de expresar una opinión sobre la razonabilidad de dichos datos de acuerdo con las Normas Técnicas para el control de los MEC.

Por tanto, INTROL no acepta responsabilidad alguna por las inexactitudes o errores que puedan existir en los datos de recuento. Tampoco acepta ninguna responsabilidad por la falsedad en los datos de recuento recibidos del editor, ni por otros datos de medición que no están incluidos en el análisis.

Mayo - 2023

OJDinteractiva