



## INFORMACION Y CONTROL DE PUBLICACIONES, S.A.

Velázquez, 46, 1ª Drcha - Tel. 91 435 00 32 Fax 91 435 96 05 - 28001 - MADRID  
Av. Diagonal 497, 5a planta - Tel 93 439 24 18 Fax 93 419 25 34 - 08029 - BARCELONA

**Título:** ALCORCONHOY.COM  
**URL Primaria:** https://alcorconhoy.com  
**Editor:** Madrid Press Comunicación y Noticias, S.L.  
**Domicilio:** Av. Alcalde José Aranda, 53 Posterior Local 4  
**Ciudad:** 28924 ALCORCON  
**Teléfono:**  
**Fax:**  
**E-mail:**  
**Clasificación:** Noticias e Información  
**Sub-Clasificación:** Noticias globales y actualidad

### 1. Cifras totales y promedios (Nacional e Internacional)

MES - AÑO	NAVEGADORES UNICOS	VISITAS	PAGINAS
Marzo - 2025	134.771	319.381	458.186
<b>PROMEDIO DIARIO</b>	<b>8.861</b>	<b>10.205</b>	<b>14.780</b>
<b>PROMEDIO LUNES-VIERNES</b>	8.078	9.300	13.373
<b>PROMEDIO SABADO-DOMINGO</b>	10.506	12.105	17.736
<b>PAGINAS / VISITAS</b>	1,45		
<b>DURACION MEDIA VISITAS</b>	0:01:00		
<b>TIEMPO INTERACCIÓN MEDIO</b>	0:01:17		

### 2. Secciones (Nacional e Internacional)

	PAGINAS	%
<b>HOME</b>	19.655	4.29 %
<b>RESTO</b>	438.531	95.71 %

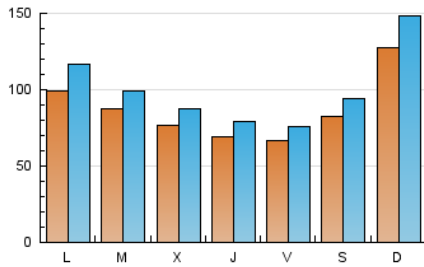
### 3. Por día del mes (Nacional e Internacional)

Día	N. únicos	Visitas	Páginas	Día	N. únicos	Visitas	Páginas	Día	N. únicos	Visitas	Páginas
1	8.321	9.632	13.686	11	7.067	7.915	11.750	21	9.208	10.623	14.840
2	6.250	7.246	10.345	12	6.727	7.472	11.101	22	7.923	9.067	12.618
3	7.818	9.356	13.168	13	6.711	7.729	10.515	23	13.657	16.181	24.823
4	7.793	9.256	13.128	14	5.655	6.337	8.550	24	5.749	6.770	10.692
5	8.196	9.536	14.496	15	6.718	7.482	10.716	25	14.330	15.812	22.283
6	9.691	11.224	16.919	16	11.486	13.472	19.127	26	8.999	10.386	14.649
7	7.740	9.043	13.519	17	8.022	9.075	12.569	27	6.535	7.455	10.182
8	11.253	13.030	20.073	18	5.904	6.722	9.067	28	3.978	4.421	6.489
9	13.446	14.897	23.347	19	6.751	7.644	10.428	29	7.007	7.782	10.872
10	15.675	18.566	27.979	20	4.738	5.251	7.298	30	18.996	22.261	31.749
								31	12.342	14.708	21.208

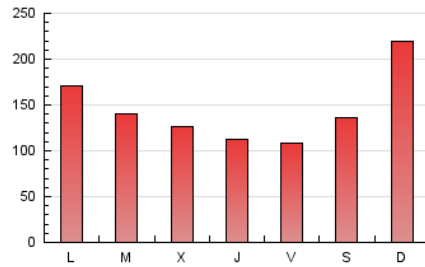
#### 4. Gráficas (Nacional e Internacional)

##### 4.1 Por día de la semana (promedio)

N. únicos / Visitas (x 100)

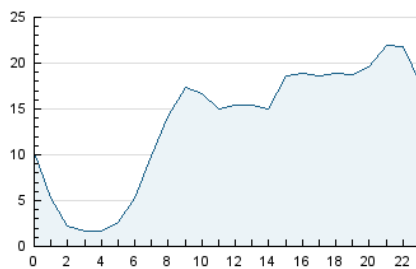


Páginas (x 100)

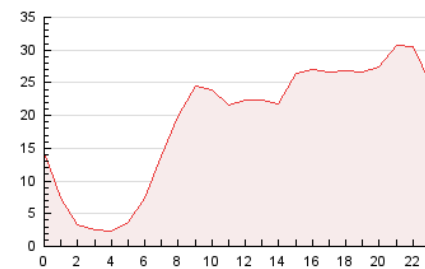


##### 4.2 Por franja horaria (promedio)

Visitas\_ (x 1000)

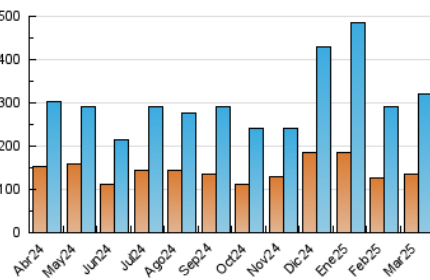


Páginas (x 1000)

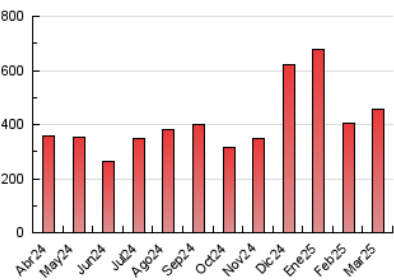


##### 4.3 Por meses

N. únicos / Visitas (x 1000)



Páginas (x 1000)





## INFORMACION Y CONTROL DE PUBLICACIONES, S.A.

Velázquez, 46, 1ª Drcha - Tel. 91 435 00 32 Fax 91 435 96 05 - 28001 - MADRID  
Av. Diagonal 497, 5a planta - Tel 93 439 24 18 Fax 93 419 25 34 - 08029 - BARCELONA

### Anexo - Tráfico Nacional

**Título:** ALCORCONHOY.COM  
**URL Primaria:** https://alcorconhoy.com  
**Editor:** Madrid Press Comunicación y Noticias, S.L.  
**Domicilio:** Av. Alcalde José Aranda, 53 Posterior Local 4  
**Ciudad:** 28924 ALCORCON  
**Teléfono:**  
**Fax:**  
**E-mail:**  
**Clasificación:** Noticias e Información  
**Sub-Clasificación:** Noticias globales y actualidad

#### 1. Cifras totales y promedios (Nacional)

MES - AÑO	NAVEGADORES UNICOS	VISITAS	PAGINAS
Marzo - 2025	132.903	317.378	454.258
<b>PROMEDIO DIARIO</b>	<b>8.780</b>	<b>10.121</b>	<b>14.653</b>
<b>PROMEDIO LUNES-VIERNES</b>	8.013	9.233	13.274
<b>PROMEDIO SABADO-DOMINGO</b>	10.391	11.987	17.550
<b>PAGINAS / VISITAS</b>	1,45		
<b>DURACION MEDIA VISITAS</b>	0:00:59		
<b>TIEMPO INTERACCIÓN MEDIO</b>	0:01:17		

#### 2. Secciones (Nacional)

	PAGINAS	%
<b>HOME</b>	18.597	4.09 %
<b>RESTO</b>	435.661	95.91 %

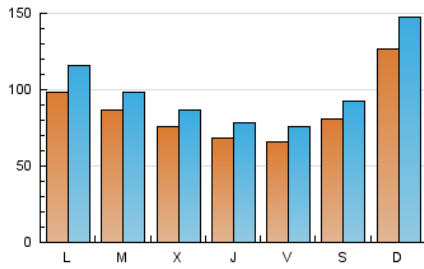
#### 3. Por día del mes (Nacional)

Día	N. únicos	Visitas	Páginas	Día	N. únicos	Visitas	Páginas	Día	N. únicos	Visitas	Páginas
<b>1</b>	7.859	9.180	12.803	<b>11</b>	6.990	7.815	11.648	<b>21</b>	9.141	10.545	14.743
<b>2</b>	6.192	7.179	10.265	<b>12</b>	6.658	7.414	11.003	<b>22</b>	7.856	8.968	12.517
<b>3</b>	7.754	9.320	13.062	<b>13</b>	6.662	7.701	10.444	<b>23</b>	13.510	15.956	24.589
<b>4</b>	7.730	9.193	13.026	<b>14</b>	5.601	6.265	8.468	<b>24</b>	5.660	6.678	10.526
<b>5</b>	8.120	9.443	14.379	<b>15</b>	6.669	7.437	10.653	<b>25</b>	14.263	15.730	22.180
<b>6</b>	9.624	11.178	16.829	<b>16</b>	11.432	13.410	19.029	<b>26</b>	8.935	10.341	14.551
<b>7</b>	7.700	8.991	13.462	<b>17</b>	7.962	9.022	12.487	<b>27</b>	6.468	7.388	10.085
<b>8</b>	11.185	12.994	19.985	<b>18</b>	5.841	6.653	8.952	<b>28</b>	3.924	4.368	6.418
<b>9</b>	13.350	14.811	23.220	<b>19</b>	6.698	7.601	10.354	<b>29</b>	6.970	7.743	10.820
<b>10</b>	15.576	18.426	27.821	<b>20</b>	4.685	5.192	7.223	<b>30</b>	18.890	22.190	31.615
								<b>31</b>	12.272	14.627	21.101

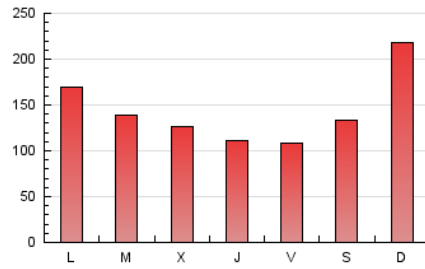
### 4. Gráficas (Nacional)

#### 4.1 Por día de la semana (promedio)

N. únicos / Visitas (x 100)



Páginas (x 100)

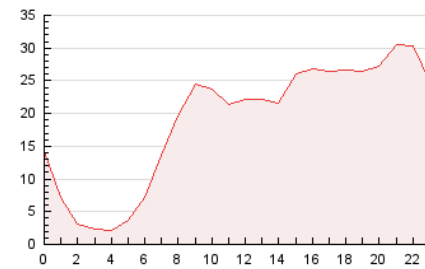


#### 4.2 Por franja horaria (promedio)

Visitas\_ (x 1000)

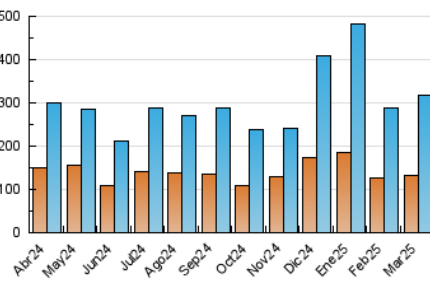


Páginas (x 1000)

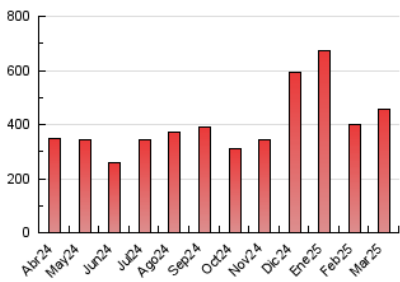


#### 4.3 Por meses

N. únicos / Visitas (x 1000)



Páginas (x 1000)



## 5. Observaciones

Este Medio Electrónico de Comunicación ha sido medido por la herramienta Google Analytics de Google (GA4).

## 6. Definiciones básicas (Para más información ver Normas Técnicas para el Control de los Medios Electrónicos de Comunicación)

### Página Vista:

Conjunto de ficheros enviado a un usuario como resultado de una petición del mismo recibida por el servidor. Cuando la página está formada por varios marcos (frames), el conjunto de los mismos tendrá, a efectos de cómputo, la consideración de una página unitaria.

### Visita:

Una secuencia ininterrumpida de páginas servidas a un usuario válido. Si dicho usuario no realiza peticiones de páginas en un periodo de tiempo (30 min) la siguiente petición constituirá el inicio de una nueva visita.

### Navegador Único:

Total de combinaciones únicas de una dirección IP y un identificador adicional. Los medios pueden utilizar cookies o el Identificador de Alta de registro.

### Duración Página Vista:

Tiempo acumulado en segundos de todas las páginas vistas (en visitas de dos o más páginas vistas), dividido por el número total de páginas vistas.

### Duración Visita:

Tiempo en segundos de todas las visitas de dos o más páginas vistas, dividido por el número total de visitas de dos o más páginas vistas.

### Tráfico nacional:

Audiencia/difusión correspondiente a España medida en base a los datos de las direcciones IP registradas por el sistema de medición.

## 7. Opinión

De OJDinteractiva, la división de INFORMACIÓN Y CONTROL DE PUBLICACIONES S.A.:

Hemos examinado la información facilitada por el editor del medio electrónico para el periodo que comprende la presente certificación.

Nuestro examen se ha realizado de acuerdo con las normas y procedimientos establecidos en las Normas Técnicas para el Control de los Medios Electrónicos de Comunicación.

En nuestra opinión, la presente acta presenta razonablemente la difusión/audiencia registrada por este medio electrónico.

### ADVERTENCIA:

El trabajo de OJDinteractiva, la división de INFORMACIÓN Y CONTROL DE PUBLICACIONES S.A (INTROL) se limita a la realización de pruebas para la revisión de los datos de recuento suministrados por el editor con la finalidad de expresar una opinión sobre la razonabilidad de dichos datos de acuerdo con las Normas Técnicas para el control de los MEC.

Por tanto, INTROL no acepta responsabilidad alguna por las inexactitudes o errores que puedan existir en los datos de recuento. Tampoco acepta ninguna responsabilidad por la falsedad en los datos de recuento recibidos del editor, ni por otros datos de medición que no están incluidos en el análisis.

Abril - 2025

OJDinteractiva