



## INFORMACION Y CONTROL DE PUBLICACIONES, S.A.

Velázquez, 46, 1ª Drcha - Tel. 91 435 00 32 Fax 91 435 96 05 - 28001 - MADRID  
Av. Diagonal 497, 5a planta - Tel 93 439 24 18 Fax 93 419 25 34 - 08029 - BARCELONA

**Título:** VIVATORREMOLINOS.ES  
**URL Primaria:** https://vivorremolinos.es/  
**Editor:** Publicaciones del Sur, S.A.  
**Domicilio:** De la Investigación, Parcela D-11  
**Ciudad:** 11407 JEREZ DE LA FRONTERA  
**Teléfono:** 956 30 25 11  
**Fax:** 956 31 81 59  
**E-mail:**  
**Clasificación:** Noticias e Información  
**Sub-Clasificación:** Noticias globales y actualidad



### 1. Cifras totales y promedios (Nacional e Internacional)

MES - AÑO	NAVEGADORES UNICOS	VISITAS	PAGINAS
Julio - 2023	9.649	10.602	11.900
<b>PROMEDIO DIARIO</b>	<b>335</b>	<b>342</b>	<b>384</b>
<b>PROMEDIO LUNES-VIERNES</b>	356	364	410
<b>PROMEDIO SABADO-DOMINGO</b>	290	295	329
<b>PAGINAS / VISITAS</b>	1,12		
<b>DURACION MEDIA VISITAS</b>	0:00:43		
<b>TIEMPO INTERACCIÓN MEDIO</b>	0:00:17		

### 2. Secciones (Nacional e Internacional)

	PAGINAS	%
<b>HOME</b>	764	6.42 %
<b>RESTO</b>	11.136	93.58 %

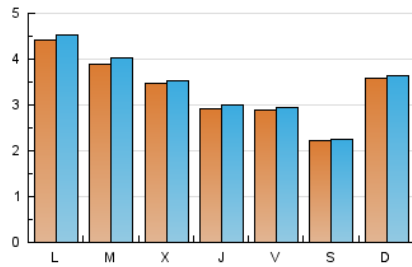
### 3. Por día del mes (Nacional e Internacional)

Día	N. únicos	Visitas	Páginas	Día	N. únicos	Visitas	Páginas	Día	N. únicos	Visitas	Páginas
<b>1</b>	129	129	149	<b>11</b>	232	240	295	<b>21</b>	148	152	161
<b>2</b>	306	305	315	<b>12</b>	301	305	339	<b>22</b>	79	84	101
<b>3</b>	305	319	352	<b>13</b>	205	208	223	<b>23</b>	105	107	111
<b>4</b>	200	216	223	<b>14</b>	205	209	224	<b>24</b>	163	164	175
<b>5</b>	199	205	230	<b>15</b>	90	93	103	<b>25</b>	126	131	144
<b>6</b>	434	441	494	<b>16</b>	820	837	938	<b>26</b>	426	430	512
<b>7</b>	353	363	426	<b>17</b>	1.154	1.179	1.325	<b>27</b>	345	357	403
<b>8</b>	345	350	400	<b>18</b>	1.001	1.021	1.149	<b>28</b>	450	454	507
<b>9</b>	261	269	316	<b>19</b>	462	471	532	<b>29</b>	461	472	517
<b>10</b>	322	326	370	<b>20</b>	183	188	207	<b>30</b>	301	302	338
								<b>31</b>	271	275	321

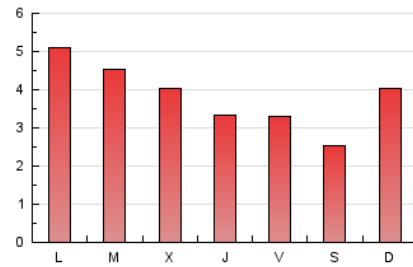
### 4. Gráficas (Nacional e Internacional)

#### 4.1 Por día de la semana (promedio)

N. únicos / Visitas (x 100)



Páginas (x 100)



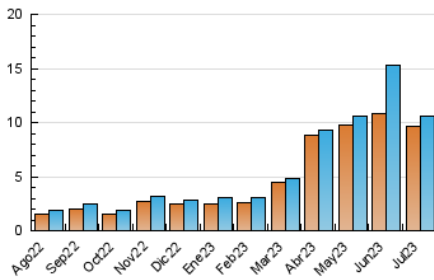
#### 4.2 Por franja horaria (promedio)

Visitas\_ (x 1000)

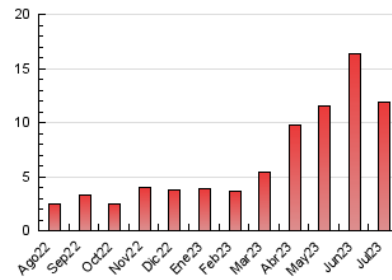
Páginas (x 1000)

#### 4.3 Por meses

N. únicos / Visitas (x 1000)



Páginas (x 1000)





## INFORMACION Y CONTROL DE PUBLICACIONES, S.A.

Velázquez, 46, 1ª Drcha - Tel. 91 435 00 32 Fax 91 435 96 05 - 28001 - MADRID  
Av. Diagonal 497, 5a planta - Tel 93 439 24 18 Fax 93 419 25 34 - 08029 - BARCELONA

### Anexo - Tráfico Nacional

**Título:** VIVATORREMOLINOS.ES  
**URL Primaria:** https://vivorremolinos.es/  
**Editor:** Publicaciones del Sur, S.A.  
**Domicilio:** De la Investigación, Parcela D-11  
**Ciudad:** 11407 JEREZ DE LA FRONTERA  
**Teléfono:** 956 30 25 11  
**Fax:** 956 31 81 59  
**E-mail:**  
**Clasificación:** Noticias e Información  
**Sub-Clasificación:** Noticias globales y actualidad



#### 1. Cifras totales y promedios (Nacional)

MES - AÑO	NAVEGADORES UNICOS	VISITAS	PAGINAS
Julio - 2023	6.941	7.861	9.064
<b>PROMEDIO DIARIO</b>	<b>247</b>	<b>254</b>	<b>292</b>
<b>PROMEDIO LUNES-VIERNES</b>	266	273	316
<b>PROMEDIO SABADO-DOMINGO</b>	209	214	244
<b>PAGINAS / VISITAS</b>	1,15		
<b>DURACION MEDIA VISITAS</b>	0:00:54		
<b>TIEMPO INTERACCIÓN MEDIO</b>	0:00:23		

#### 2. Secciones (Nacional)

	PAGINAS	%
<b>HOME</b>	434	4.79 %
<b>RESTO</b>	8.630	95.21 %

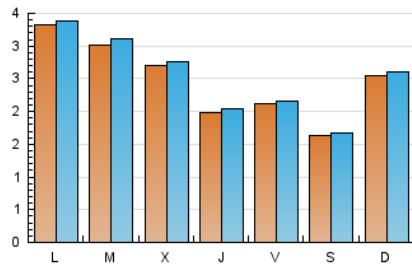
#### 3. Por día del mes (Nacional)

Día	N. únicos	Visitas	Páginas	Día	N. únicos	Visitas	Páginas	Día	N. únicos	Visitas	Páginas
<b>1</b>	42	43	46	<b>11</b>	155	162	211	<b>21</b>	74	78	86
<b>2</b>	42	42	51	<b>12</b>	223	227	258	<b>22</b>	49	54	68
<b>3</b>	98	102	135	<b>13</b>	116	118	133	<b>23</b>	40	42	46
<b>4</b>	98	114	123	<b>14</b>	116	120	133	<b>24</b>	58	59	69
<b>5</b>	122	128	149	<b>15</b>	49	52	62	<b>25</b>	66	68	79
<b>6</b>	323	330	380	<b>16</b>	748	765	863	<b>26</b>	349	353	433
<b>7</b>	291	300	363	<b>17</b>	1.061	1.085	1.226	<b>27</b>	254	263	308
<b>8</b>	296	300	345	<b>18</b>	887	905	1.022	<b>28</b>	361	365	413
<b>9</b>	192	199	246	<b>19</b>	386	394	452	<b>29</b>	377	388	429
<b>10</b>	238	243	284	<b>20</b>	98	103	119	<b>30</b>	251	252	282
								<b>31</b>	203	207	250

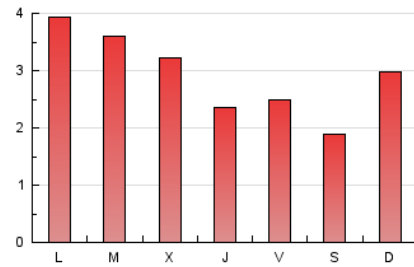
#### 4. Gráficas (Nacional)

##### 4.1 Por día de la semana (promedio)

N. únicos / Visitas (x 100)



Páginas (x 100)



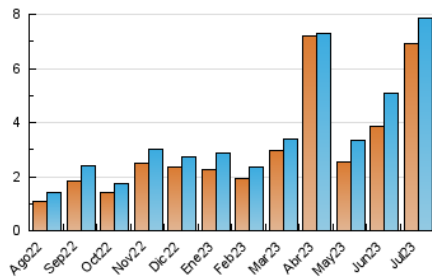
##### 4.2 Por franja horaria (promedio)

Visitas\_ (x 1000)

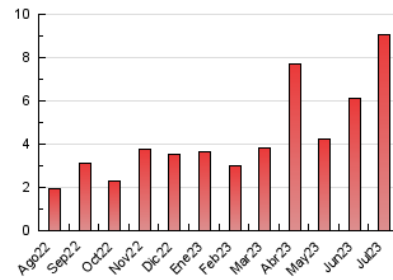
Páginas (x 1000)

##### 4.3 Por meses

N. únicos / Visitas (x 1000)



Páginas (x 1000)



## 5. Observaciones

Este Medio Electrónico de Comunicación ha sido medido por la herramienta Google Analytics de Google (GA4)

## 6. Definiciones básicas (Para más información ver Normas Técnicas para el Control de los Medios Electrónicos de Comunicación)

### Página Vista:

Conjunto de ficheros enviado a un usuario como resultado de una petición del mismo recibida por el servidor. Cuando la página está formada por varios marcos (frames), el conjunto de los mismos tendrá, a efectos de cómputo, la consideración de una página unitaria.

### Visita:

Una secuencia ininterrumpida de páginas servidas a un usuario válido. Si dicho usuario no realiza peticiones de páginas en un periodo de tiempo (30 min) la siguiente petición constituirá el inicio de una nueva visita.

### Navegador Único:

Total de combinaciones únicas de una dirección IP y un identificador adicional. Los medios pueden utilizar cookies o el Identificador de Alta de registro.

### Duración Página Vista:

Tiempo acumulado en segundos de todas las páginas vistas (en visitas de dos o más páginas vistas), dividido por el número total de páginas vistas.

### Duración Visita:

Tiempo en segundos de todas las visitas de dos o más páginas vistas, dividido por el número total de visitas de dos o más páginas vistas.

### Tráfico nacional:

Audiencia/difusión correspondiente a España medida en base a los datos de las direcciones IP registradas por el sistema de medición.

## 7. Opinión

De OJDinteractiva, la división de INFORMACIÓN Y CONTROL DE PUBLICACIONES S.A.:

Hemos examinado la información facilitada por el editor del medio electrónico para el periodo que comprende la presente certificación.

Nuestro examen se ha realizado de acuerdo con las normas y procedimientos establecidos en las Normas Técnicas para el Control de los Medios Electrónicos de Comunicación.

En nuestra opinión, la presente acta presenta razonablemente la difusión/audiencia registrada por este medio electrónico.

### ADVERTENCIA:

El trabajo de OJDinteractiva, la división de INFORMACIÓN Y CONTROL DE PUBLICACIONES S.A (INTROL) se limita a la realización de pruebas para la revisión de los datos de recuento suministrados por el editor con la finalidad de expresar una opinión sobre la razonabilidad de dichos datos de acuerdo con las Normas Técnicas para el control de los MEC.

Por tanto, INTROL no acepta responsabilidad alguna por las inexactitudes o errores que puedan existir en los datos de recuento. Tampoco acepta ninguna responsabilidad por la falsedad en los datos de recuento recibidos del editor, ni por otros datos de medición que no están incluidos en el análisis.

Agosto - 2023

OJDinteractiva